

CP .EDUARDO REYNA ARRIQUIVEZ

CALLE 9 NO. 12 ENTRE CALZADA 6 DE ABRIL Y QUIROZ Y MORA C.P.83600

H.CABORCA , SONORA, MEXICO RFC: REAE-790224-G76

MUNICIPIO DE CABORCA, SONORA.

ESTADOS FINANCIEROS DICTAMINADOS

AL 31 DE DICIEMBRE DE 2021

C.P. EDUARDO REYNA ARRIQUIVEZ

MUNICIPIO DE CABORCA, SONORA.
ESTADOS FINANCIEROS DICTAMINADOS
AL 31 DE DICIEMBRE DEL 2021

INDICE

1. Informe de los auditores independientes.
2. Estados de situación financiera
3. Estados de actividades
4. Estados de variaciones en la hacienda pública/patrimonio
5. Estado de cambios en la situación financiera
6. Estados de flujos de efectivo
7. Estado analítico del activo
8. Estado analítico de la deuda y otros pasivos
9. Notas a los estados financieros

H. Ayuntamiento del municipio de CABORCA, SONORA.

Informe de los auditores independientes

Opinión sin salvedad

Hemos auditado los estados financieros adjuntos del "MUNICIPIO DE CABORCA, SONORA", que comprenden el estado de situación financiera, el estado analítico del activo y el estado analítico de la deuda y otros pasivos al 31 de diciembre de 2021, los estados de actividades, de variaciones en el patrimonio, de flujo de efectivo y de cambios en la situación financiera, correspondientes por el periodo que termino en esa fecha. La administración de la entidad es responsable de la preparación y presentación razonable de esta información financiera de acuerdo con la Ley General de Contabilidad Gubernamental y las Normas de Información Financiera Mexicanas. Mi responsabilidad es expresar una conclusión sobre esta información financiera con base en mi revisión. Los estados financieros de 2019, que se presentan para fines comparativos de conformidad con las normas de información financiera mexicanas, fueron auditados por nosotros mismos.

En nuestra opinión, los estados financieros adjuntos, que se describen en el párrafo anterior, salvo las excepciones que se mencionan más adelante, están preparados, en todos los aspectos materiales, de conformidad con las disposiciones en materia de información que se indican en la Nota 5. Bases de preparación de los estados financieros, del apartado de notas de gestión administrativas, contempladas en las Notas a los estados financieros que se acompañan y que están establecidas en la Ley General de Contabilidad Gubernamental.

Base para una conclusión

Con base en la información proporcionada por la administración, se ha conocido lo siguiente:

1. Como se menciona en el apartado Adquisición de Mobiliario y Equipo, en el apartado IV) Notas al Estado de Flujo de Efectivo en las Notas a los Estados Financieros al 31 de Diciembre del 2021, el Municipio para registrar sus operaciones por adquisiciones de activo fijo para efectos contables financieros ha incrementado las cuentas de activo no circulante de forma correcta, sin embargo, no muestra un detalle de la conformación de los saldos en relaciones analíticas integrantes de las cuentas de activo sino que lleva un registro de control por separado lo cual contradice las disposiciones

normativas emitidas por el Consejo Nacional de Armonización Contable, además, no ha valuado sus activos mínimamente a valor catastral de conformidad con la normatividad aplicable.

2. Al 31 de Diciembre de 2021, como se menciona en las Notas a los Estados Financieros, en las cuentas por cobrar mencionadas en el apartado IV) notas al estado de flujo de efectivo, y que han aumentado su cuantía, así como en las correspondientes a las cuentas por pagar 21190 de la cual se explica su desagregación de forma correcta, sin embargo, existen cuentas por cobrar o por pagar que se encuentran registradas de forma contrarias a su naturaleza, así como una antigüedad mayor a 365 días para registros a corto plazo, lo que da como resultado que los saldos que se presentan por el rubro ya sea en el activo circulante o en el pasivo circulante tengan inconsistencias menores.
3. No nos ha sido posible el corroborar que la entidad realice la depreciación de los bienes muebles e inmuebles que ostenta y que le resulta obligatoria de conformidad con las reglas específicas de registro y valoración del patrimonio emitidas por el Consejo Nacional de Armonización Contable.
4. El sistema contable adolece de las características de ser único, uniforme, integrador y operado en tiempo real y que son establecidas en el ACUERDO por el que se emite el Marco Conceptual de Contabilidad Gubernamental, sino que es operado con una interfase entre el sistema contable Compaq y el sistema de control presupuestal CLIP (ahora Tauro), obteniendo de esta forma una balanza de comprobación que resulta confiable, pero que a partir de allí depende de la gran pericia que ha mostrado y debe mostrar el equipo del departamento contable.
5. El sistema de control de nóminas que lleva en Municipio resulta independiente del sistema de registro contable, y nos ha sido imposible corroborar algunos movimientos que aunque mínimos y detallados en nuestro informe largo de auditoría, resultan suficientes para ser mencionados en el presente párrafo, de igual manera nos resultó imposible realizar la conciliación de los saldos emitidos de manera global por el sistema de administración de nómina contra los registros de contabilidad, adicionalmente, se encontraron inconsistencias en la conformación de los expedientes de personal.
6. No nos fue posible el comprobar que el sistema que se utiliza para la recaudación de ingresos propios coincida con los registros de ingresos en el sistema contable en las fechas en las que se citan en nuestro informe largo de auditoría.
7. El Municipio de Caborca no ha evaluado, registrado, ni revelado sus pasivos contingentes.

Conclusión:

Con base en mi revisión, excepto por los asuntos que se describen en el párrafo anterior, no tuve conocimiento de situación alguna que llamara mi atención para considerar que la información financiera que se acompaña no presente razonablemente, en todos los aspectos importantes, la situación financiera del Municipio de Caborca al 31 de Diciembre del 2021, los resultados de sus operaciones, las variaciones en su capital contable, el estado analítico del activo y el estado analítico de la deuda y otros pasivos, y los estados de actividades, de variaciones en el patrimonio, de flujo de efectivo y de cambios en la situación financiera, por el ejercicio comprendido del 1 de Enero al 31 de Diciembre de 2021, de conformidad con las Normas establecidas por el Marco de referencia.

Párrafo de énfasis base de preparación contable y utilización de este informe

De conformidad con los marcos obligatorios que establece el Consejo Nacional de Armonización Contable (CONAC) en México, los municipios con más de veinticinco mil habitantes de acuerdo al último censo realizado por el Instituto Nacional de Estadística y Geografía (INEGI), deberán registrar sus operaciones de acuerdo al Sistema de Contabilidad General, el cual contiene un cumulo de obligaciones de registro de conformidad con ese marco específico.

Con relación a la información presupuestal, fue preparada bajo la responsabilidad del municipio, y no se considera indispensable para la interpretación de los estados financieros mencionados, sino únicamente para dar seguimiento al ejercicio presupuestal, indagando sobre la justificación de las variaciones con respecto al presupuesto autorizado de la entidad.

Nuestra revisión de las cifras incluidas en el rubro de bienes muebles e inmuebles únicamente consistió en el examen del control interno establecido y en comprobar la existencia física y documentación de ejercicios revisados y no incluyo el examen de su estado físico ni el peritaje técnico.

Los estados financieros del Municipio, correspondientes al ejercicio a fecha del 31 de diciembre de 2020, que se presentan para fines comparativos, fueron auditados, expresando una opinión modificada al final del ejercicio.

Responsabilidades de la administración y de los encargados del gobierno del municipio sobre los estados financieros

La administración municipal es responsable de la preparación de los estados financieros adjuntos de conformidad con las disposiciones en materia de información financiera establecidas en la Ley General de Contabilidad Gubernamental que se describen en la Nota 5. Bases de preparación de los estados financieros, del apartado de notas de gestión administrativas, a dichos estados financieros, y del control interno que la administración considero necesario para permitir la preparación de estados financieros libres de incorrección material debida a fraude o error.

En la preparación de los estados financieros, la administración es responsable de la valoración de la capacidad de la entidad para continuar operando como una entidad en funcionamiento, revelando, en su caso, las cuestiones relativas a la entidad en funcionamiento y utilizando las bases contables gubernamentales aplicables al postulado básico de existencia permanente (una entidad en funcionamiento).

Los encargados del gobierno de la entidad son responsables de la supervisión del proceso de información financiera de la entidad.

Responsabilidades del auditor sobre la auditoria de los estados financieros

Nuestros objetivos son obtener una seguridad razonable sobre de que los estados financieros, en su conjunto, se encuentran libres de incorrección material, debido a fraude o error, y emitir un informe de auditoría que contiene nuestra opinión. Seguridad razonable es un alto nivel de seguridad, pero no es una garantía, de que una auditoría realizada de conformidad con las Normas Internacionales de Auditoria siempre detecte una incorrección material cuando existe. Las incorrecciones pueden deberse a fraude o error y son consideradas materiales si individualmente, o en su conjunto, puede preverse razonablemente que influyan en las decisiones económicas que los usuarios hacen basándose en los estados financieros.

Como parte de una auditoria de conformidad con las Normas Internacionales de Auditoria, aplicamos nuestro juicio profesional y mantenemos una actitud de escepticismo profesional durante toda la auditoria. También:

° Identificamos y evaluamos los riesgos de incorrección material en los estados financieros, debida a fraude o error, diseñamos y aplicamos los procedimientos de auditoria suficiente y apropiada para obtener una base para nuestra opinión. El riesgo de no detectar una incorrección material debida a fraude es mayor que en el caso de una incorrección material, ya que el fraude puede implicar colusión, falsificación, manifestaciones intencionalmente erróneas, omisiones intensionales o la anulación del control interno.

° Obtenemos conocimiento del control interno importante para la auditoria con el fin de diseñar los procedimientos de auditoria que consideramos adecuados en las circunstancias, y no con la finalidad de expresar una opinión sobre la eficacia del control interno de la entidad.

° Evaluamos lo apropiado de las políticas contables utilizadas y la razonabilidad de las estimaciones contables, así como las revelaciones hechas por la administración de la entidad.

° Concluimos sobre lo apropiado del uso de la administración de las bases contables aplicables a una entidad en funcionamiento y al postulado básico gubernamental de "Existencia Permanente" y con base en la evidencia de auditoria obtenida, concluimos sobre si existe o no una incertidumbre importante relacionada con eventos o con condiciones que pueden originar dudas significativas sobre la capacidad de la entidad para continuar como entidad en funcionamiento. Si concluimos que existe una incertidumbre importante, se nos requiere que llamemos la atención en nuestro informe de auditoria sobre la correspondiente información revelada en los estados financieros o, si dicha revelación es insuficiente, que expresemos una opinión modificada. Nuestras conclusiones se basan en la evidencia de auditoria obtenida hasta la fecha de nuestro informe. Sin embargo, hechos o condiciones futuros pueden ser causa de que la entidad deje de ser una entidad en funcionamiento.

Nos comunicamos con los responsables del gobierno del municipio en relación, entre otras cuestiones, con el alcance planeado y el momento de realización de la auditoria y los hallazgos importantes de la auditoria, así como cualquier deficiencia significativa en el control interno que identificamos durante nuestra auditoria.


C.P. EDUARDO REYNA ARRIQUEZ

Contador Publico

Cedula Profesional No.4012198

ESTADOS FINANCIEROS 2021

*H. AYUNTAMIENTO DEL MUNICIPIO DE CABORCA,
SONORA.*

CUENTA PUBLICA 2021
ESTADO DE SITUACION FINANCIERA
DEL 01 DE ENERO AL 31 DE DICIEMBRE DE 2021

MUNICIPIO DE CABORCA

ACTIVO			PASIVO		
CIRCULANTE	PERIODO ACTUAL	PERIODO ANTERIOR	CIRCULANTE	PERIODO ACTUAL	PERIODO ANTERIOR
EFFECTIVO	26,000.00	28,385.37	SERVICIOS PROFESIONALES	1,710,922.56	1,590,508.44
BANCOS/TESORERIA	23,380,812.63	16,211,239.98	PROVEEDORES POR PAGAR A CORTO PLAZO	5,973,600.36	6,719,312.41
BANCOS/DEPENDENCIAS Y OTROS			CONTRATISTAS POR OBRAS PUBLICAS	1,949,262.46	1,961,675.76
INVERSIONES TEMPORALES (HASTA 3 MESES)	1,677,557.00		PARTICIPACIONES Y APORTACIONES	0.00	0.00
FONDOS DE AFECTACION ESPECIFICA	4,750,602.97	11,463,009.61	TRASNFERENCIAS OTORGADAS POR PAGAR	1,641,980.17	2,061,249.69
DEPOSITOS DE FONDOS A TERCEROS	0.00	226,690.73	INTERESES Y COMISIONES Y OTROS GASTOS	0.00	0.00
OTROS EFFECTIVOS Y EQUIVALENTES			RETENCIONES Y CONTRIBUCIONES POR PAGAR	7,726,449.05	8,593,684.77
CUENTAS POR COBRAR A CORTO PLAZO			DEVOLUCIONES DE CONTRIBUCIONES	3,256,605.35	3,256,605.35
DEUDORES POR COBRAR A CORTO PLAZO	3,478,903.39	4,042,528.10	OTRAS CUENTAS PR PAGAR A CORTO PLAZO	11,464,700.06	13,426,055.24
INGRESOS POR COBRAR A CORTO PLAZO	529,657.95	317,320.13	DOCUMENTOS COMERCIALES POR PAGAR	0.00	0.00
DEUDORES POR ANTICIPOS DE LA TESORERIA			PORCION A CORTO PLAZO DE DEUDA	14,001,000.00	8,578,356.01
OTROS DERECHOS A RECIBIR EFFECTIVO	-272.68	-274.25	INGRESOS COBRADOS POR ADELANTADO	0.00	0.00
ANTICIPO A PROVEEDORES POR ADQUISICION	2,070,860.79	972,312.76	FONDOS DE ADMINISTRACION A CORTO PLAZO	425,183.70	425,183.70
ANTICIPO A PROVEEDORES POR ADQUISICION	368,283.04	368,283.04	INGRESOS POR CLASIFICAR	442,078.41	358,478.61
ANTICIPO A CONTRATISTAS POR OBRAS	3,627,191.44	10,512,020.96	OTROS PASIVOS CIRCULANTES	5,000,000.00	0.00
OTROS DERECHOS A RECIBIR BIENES					
TOTAL ACTIVO CIRCULANTE	39,909,596.53	44,141,516.43	TOTAL PASIVOS CIRCULANTES	53,591,782.12	46,971,109.98
FIJO			FIJO		
OTROS DERECHOS A RECIBIR EFFECTIVO	85,461.17	641,110.00	OTROS DOCUMENTOS POR PAGAR	12,750,886.87	13,650,590.28
TERRENOS	56,161,018.29	40,260,717.88			
EDIFICIOS NO HABITACIONALES	25,608,520.00	25,608,520.00	TOTAL PASIVO FIJO	12,750,886.87	13,650,590.28
CONSTR. EN PROCESO DE BIENES	31,783,597.99	50,181,731.54			
CONSTR. EN PROCESO DE BIENES					
OTROS BIENES INMUEBLES					
MOBILIARIO Y EQUIPO DE ADMINISTRACION	6,624,797.52	7,866,665.22			
MOBILIARIO Y EQUIPO EDUCACIONAL	451,450.23	389,801.23	DIFERIDO		
EQUIPO DE TRANSPORTE	50,108,317.37	49,451,548.13	OTROS PASIVOS A LARGO PLAZO	85,461.17	641,110.00
EQUIPO DE DEFENSA Y SEGURIDAD	30,434.96	132,728.40			
MAQUINARIA , OTROS EQUIPOS Y HERRAR	8,798,792.85	8,751,631.72	TOTAL PASIVO DIFERIDO	85,461.17	641,110.00
COLECCIONES , OBRAS DE ARTE Y OBJETOS	67,535.22	67,535.22			
SOFTWARE	428,333.50	48,433.50			
PATENTES, MARCAS Y DERECHOS	1,728.40	1,728.40			
TOTAL ACTIVO FIJO	180,149,987.50	183,402,151.24	TOTAL PASIVO	66,428,130.16	61,262,810.26
DIFERIDO			PATRIMONIO		
CREDITOS EN PERIODOS			ACTUALIZACION DE LA HACIENDA PUBLICA	126,553,689.82	113,114,821.74
OTROS ACTIVOS DIFERIDOS			RESULTADO DE EJERCICIOS ANTERIORES	7,554,083.77	-4,580,242.24
			RESULTADO DE EJERCICIO(AHORRO/DESAHORO)	19,523,680.28	57,746,278.16
TOTAL ACTIVO DIFERIDO			TOTAL PATRIMONIO	153,631,453.87	166,280,857.66
TOTAL ACTIVO	220,059,584.03	227,543,667.67	TOTAL PASIVO Y PATRIMONIO	220,059,584.03	227,543,667.92

DECLARAMOS BAJO PROTESTA DE DECIR VERDAD QUE LOS ESTADOS FINANCIEROS Y SUS NOTAS SON RAZONABLEMENTE CORRECTOS Y SON PROPIEDAD DEL EMISOR



Adrián
ABRAHAM DAVID MIER NOGALES
 PRESIDENTE MUNICIPAL

[Signature]
L.C.I. IVAN SABL MENDOZA YESCAS
 TESORERO MUNICIPAL



**CUENTA PUBLICA 2021
ESTADO DE ACTIVIDADES
DEL 01 DE ENERO AL 31 DE DICIEMBRE DE 2021**

MUNICIPIO DE CABORCA, SONORA

INGRESOS Y OTROS BENEFICIOS	PERIODO ACTUAL	PERIODO ANTERIOR
INGRESOS		
IMPUESTOS	181,581,647.61	156,581,866.43
CUOTAS Y APORTACIONES DE SEGURIDAD	38,114,062.08	34,241,665.78
CONTRIBUCIONES Y MEJORAS		
DERECHOS	24,847,610.11	18,604,497.53
PRODUCTOS DE TIPO CORRIENTE	121,540.82	353,230.97
APROBECIAMIENTOS DE TIPO CORRIENTE	14,149,789.50	8,032,517.78
INGRESOS POR VENTA DE BIENES Y SERVICIOS	104,348,645.10	95,349,954.37
INGRESOS NO COMPRENDIDOS EN LAS FRACCIONES DE LA LEY DE INGRESOS CAUSADOS EN EJERCICIOS FISCALES ANTERIORES PENDIENTES DE LIQUIDACION O PAGO		
PARTICIPACIONES, APORTACIONES, TRANSFERENCIAS, ASIGNACIONES	260,709,386.48	286,262,072.49
SUBSIDIOS Y OTRAS AYUDAS		
PARTICIPACIONES Y APORTACIONES	260,709,386.48	286,262,072.49
TRANSFERENCIAS, ASIGNACIONES, SUBSIDIOS Y OTRAS AYUDAS		
CONVENIOS		0.00
TOTAL DE INGRESOS Y OTROS BENEFICIOS	442,291,034.09	442,843,938.92
GASTOS Y OTRAS PERDIDAS		
GASTOS DE FUNCIONAMIENTO	265,671,484.39	248,898,645.06
SERVICIOS PROFESIONALES	188,232,671.72	185,621,564.19
MATERIALES Y SUMINISTROS	33,171,553.75	25,613,344.16
SERVICIOS GENERALES	44,267,258.92	37,663,736.71
TRANSFERENCIAS, ASIGNACIONES, SUBSIDIOS Y OTRAS AYUDAS	134,765,727.71	125,621,054.71
TRANSFERENCIAS INTERNAS Y ASIGNACIONES AL SECTOR PUBLICO	132,926,486.96	123,457,465.79
TRANSFERENCIAS AL RESTO DEL SECTOR PUBLICO		
SUBSIDIO Y SUBVENCIONES		
AYUDAS SOCIALES	1,839,240.75	2,122,583.92
BECAS	0.00	41,005.00
PENSIONES Y JUBILACIONES		
TRANSFERENCIAS A FIDEICOMISO, MANDATOS Y CONTRATOS ANALOGOS		
TRANSFERENCIAS A LA SEGURIDAD SOCIAL		
DONATIVOS		
TRANSFERENCIAS AL EXTERIOR		
PARTICIPACIONES Y APORTACIONES	0.00	0.00
PARTICIPACIONES		
APORTACIONES		
CONVENIOS		
INTERESES COMISIONES Y OTROS GASTOS DE LA DEUDA PUBLICA	1,342,530.57	2,128,327.56
INTERESES DE LA DEUDA PUBLICA	1,342,530.57	2,128,327.56
COMISIONES DE LA DEUDA PUBLICA		
GASTOS DE LA DEUDA PUBLICA		
COSTO DE COBERTURAS		
APOYOS FINANCIEROS		
OTROS GASTOS Y PERDIDAS EXTRAORDINARIAS	0.00	0.00
ESTIMACIONES, DEPRESCIACIONES, DETERIOROS, OBSOLENCIA Y AMORTIZACIONES		
PROVISIONES		
DISMINUCION DE INVENTARIOS		
AUMENTO POR INSUFICIENCIA DE ESTIMACIONES POR PERDIDA O DETERIORO Y OBSOLESCENCIA		
AUMENTO POR INSUFICIENCIA DE PROVISIONES		
OTROS GASTOS		
INVERSION PUBLICA	20,987,611.14	8,449,633.43
INVERSION PUBLICA NO CAPITALIZABLE	20,987,611.14	8,449,633.43
TOTAL DE GASTOS Y OTRAS PERDIDAS	422,767,353.81	385,097,660.76
RESULTADO DEL EJERCICIO (AHORRO O DESAHORRO)	19,523,680.28	57,746,278.16


DECLARAMOS BAJO PROTESTA DE DECIR VERDAD QUE LOS ESTADOS FINANCIEROS Y SUS NOTAS SON RAZONABLEMENTE CORRECTOS Y SON PROPIEDAD DEL EMISOR



C. ABRAHAM DAVID MIER NOGALES

ALYNTAMIENTO 2021-2022 PRESIDENTE MUNICIPAL

[Signature]
L.C.I. IVAN SAUL MENDOZA YESCAS
TESORERO MUNICIPAL



CUENTA PUBLICA 2021
ESTADO DE CAMBIOS EN LA SITUACION FINANCIERA
DEL 01 DE ENERO AL 31 DE DICIEMBRE 2021

MUNICIPIO DE CATORCA, SONORA

CUENTA	NOMBRE	ORIGEN	APLICACIÓN
	ACTIVO CIRCULANTE	8,376,964.75	14,266,769.04
1111	EFFECTIVO	2,385.37	
1112	BANCOS/TESORERIA		7,169,572.65
1113	BANCOS/DEPENDENCIAS Y OTROS		
1114	INVERSIONES TEMPORALES (HASTA 3 MESES)		
1115	FONDOS DE AFECTACION ESPECIFICA	6,712,406.64	
1116	DEPOSITOS DE FONDOS A TERCEROS		
1117	OTROS EFECTIVOS Y EQUIVALENTES		
1122	CUENTAS POR COBRAR A CORTO PLAZO		
1123	DEUDORES POR COBRAR A CORTO PLAZO	563,624.71	
1124	INGRESOS POR COBRAR A CORTO PLAZO		212,366.87
1125	DEUDORES POR ANTICIPOS DE LA TESORERIA		
1129	OTROS DERECHOS A RECIBIR EFECTIVO		0.00
1131	ANTICIPO A PROVEEDORES POR ADQUISICION	1,098,548.03	
1132	ANTICIPO A PROVEEDORES POR ADQUISICION		6,884,829.52
1134	ANTICIPO A CONTRATISTAS POR OBRAS		
1139	OTROS DERECHOS A RECIBIR BIENES		
	ACTIVO NO CIRCULANTE	18,500,426.99	21,857,617.48
1229	OTROS DERECHOS A RECIBIR EFECTIVO		
1231	TERRENOS		19,500,300.41
1233	EDIFICIOS NO HABITACIONALES		
1235	CONSTR. EN PROCESO DE BIENES	18,398,133.55	
1236	CONSTR. EN PROCESO DE BIENES		
	OTROS BIENES INMUEBLES		
1241	MOBILIARIO Y EQUIPO DE ADMINISTRACION		1,241,867.70
1242	MOBILIARIO Y EQUIPO EDUCACIONAL		31,619.00
1244	EQUIPO DE TRANSPORTE		656,769.24
1245	EQUIPO DE DEFENSA Y SEGURIDAD	102,293.44	
1246	MAQUINARIA, OTROS EQUIPOS Y HERRAMIENTAS		47,161.13
1247	COLECCIONES, OBRAS DE ARTE Y OBJETOS		
1251	SOFTWARE		379,900.00
1252	PATENTES, MARCAS Y DERECHOS		
	PASIVO	4,005,985.78	5,626,657.91
2111	SERVICIOS PROFESIONALES		120,414.12
2112	PROVEEDORES POR PAGAR A CORTO PLAZO	745,712.05	
2113	CONTRATISTAS POR OBRAS PUBLICAS	12,413.30	
2114	PARTICIPACIONES Y APORTACIONES	419,269.52	
2115	TRANSFERENCIAS OTORGADAS POR PAGAR		
2116	INTERESES Y COMISIONES Y OTROS GASTOS		
2117	RETENCIONES Y CONTRIBUCIONES POR PAGAR	867,235.72	
2118	DEVOLUCIONES DE CONTRIBUCIONES	0.00	
2119	OTRAS CUENTAS POR PAGAR A CORTO PLAZO	1,961,355.19	
2131	DOCUMENTOS COMERCIALES POR PAGAR		
2151	PORCION A CORTO PLAZO DE DEUDA		5,422,643.99
2162	INGRESOS COBRADOS POR ADELANTADO		
2191	FONDOS DE ADMINISTRACION A CORTO PLAZO		0.00
2199	INGRESOS POR CLASIFICAR		83,599.80
2229	OTROS PASIVOS CIRCULANTES		0.00
	PASIVO NO CIRCULANTE	0.00	899,703.41
2239	OTROS DOCUMENTOS POR PAGAR		899,703.41
2249	OTROS PASIVOS A LARGO PLAZO		
	HACIENDA PUBLICA/PATRIMONIO	19,523,680.28	7,756,309.96
3110	ACTUALIZACION DE LA HACIENDA PUBLICA		202,226.11
3210	RESULTADO DE EJERCICIOS ANTERIORES		7,554,083.85
3220	RESULTADO DE EJERCICIO(AHORRO/DESAHORRO)	19,523,680.28	
	TOTALES	50,407,057.80	50,407,057.80

DECLARAMOS BAJO PROTESTA DE DECIR VERDAD QUE LOS ESTADOS FINANCIEROS Y SUS NOTAS SON RAZONABLEMENTE CORRECTOS Y SON PROPIEDAD DEL EMISOR




C. ABRAHAM DAVID MIER NOGAES
 PRESIDENTE MUNICIPAL


L.C.I. IVAN SAUL MENDOZA VECAS
 TESORERO MUNICIPAL



CUENTA PUBLICA 2021
ESTADO DE VARIACION EN LA HACIENDA PUBLICA
DEL 01 DE ENERO AL 31 DE DICIEMBRE DE 2021

MUNICIPIO DE CABORCA

CONCEPTO	HACIENDA PUBLICA PATRIMONIO CONTRIBU EJERCICIOS ANTERIORES	HACIENDA PUBLICA PATRIMONIO GENERADO EJERCICIO	HACIENDA PUBLICA PATRIMONIO GENERAC EJERCICIO	EXCESO O INSUFICIEN EN LA ACTUALIZACION DE LA HACIENDA PUBLICA	TOTALES
HACIENDA PUBLICA/ PATRIMONIO CONTRIBUCIONES NETO 2019	113,114,821.74				113,114,821.74
APORTACIONES					
DONACIONES DE CAPITAL					
ACTUALIZACION DE LA HACIENDA PUBLICA/PATRIMONIO	113,114,821.74				113,114,821.74
HACIENDAPUBLICA/PATRIMONIO GENERADO NETO 2019		71,846,267.00	57,746,278.16		129,592,545.16
RESULTADO DEL EJERCICIO(AHORRO/DESAHORRO)			57,746,278.16		57,746,278.16
RESULTADO DE EJERCICIOS ANTERIORES		71,846,267.00			71,846,267.00
REVALUOS					
RESERVAS					
RECTIFICACIONES DE RESULTADOS DE EJERCICIOS ANTERIORES					
EXCESO E INSUFICIENCIA EN LA ACTUALIZACION DE LA HACIENDA PUBLICA/PATRIMONIO NETO DE 2019					
RESULTADO DE POSICION MONETARIA					
RESULTADO DE TENENCIA DE EJERCICIOS ANTERIORES					
HACIENDA PUBLICA/ PATRIMONIO CONTRIBUCIONES NETO 2020	113,114,821.74	71,846,267.00	57,746,278.16		259,185,090.32
APORTACIONES					
DONACIONES DE CAPITAL					
ACTUALIZACION DE LA HACIENDA PUBLICA/PATRIMONIO					
HACIENDA PUBLICA/PATRIMONIO GENERADO DE 2020					
CAMBIOS EN HACIENDA PUBLICA/PATRIMONIO GENERADO NETO		19,523,680.28	7,554,083.77		27,077,764.05
RESULTADO DEL EJERCICIO(AHORRO/DESAHORRO)			-50,192,194.39		-50,192,194.39
RESULTADO DE EJERCICIOS ANTERIORES		19,523,680.28	57,746,278.16		77,269,958.44
REVALUOS					
RESERVAS					
RECTIFICACIONES DE RESULTADOS DE EJERCICIOS ANTERIORES					
EXCESO E INSUFICIENCIA EN LA ACTUALIZACION DE LA HACIENDA PUBLICA/PATRIMONIO NETO DE 2020					
RESULTADO DE POSICION MONETARIA					
RESULTADO DE TENENCIA DE EJERCICIOS ANTERIORES					
HACIENDA PUBLICA /PATRIMONIO CONTRIBUIDO NETO DE 2021	113,114,821.74	19,523,680.28	-50,192,194.39		286,262,854.37

DECLARAMOS BAJO PROTESTA DE DECIR VERDAD QUE LOS ESTADOS FINANCIEROS Y SUS NOTAS SON RAZONABLEMENTE CORRECTOS Y SON PROPIEDAD DEL EMISOR


ABRAHAM DAVID MIER NOGALES
 PRESIDENTE MUNICIPAL


L.C.I. IVAN SAUL MENDOZA YESCA
 TESORERO MUNICIPAL

AYUNTAMIENTO 2021-2024

**CUENTA PUBLICA 2021
ESTADO DE FLUJOS DE EFECTIVO
DEL 01 DE ENERO AL 31 DE DICIEMBRE 2021**

MUNICIPIO DE CABORCA, SONORA


CUENTA	NOMBRE	2021	2020
FLUJOS DE EFECTIVO DE LAS ACTIVIDADES DE OPERACIÓN			
ORIGEN		442,291,034.09	647,335,317.36
	IMPUESTOS	38,114,062.08	34,241,665.78
	CUOTAS Y APORTACIONES DE SEGURIDAD		
	CONTRIBUCIONES Y MEJORAS		
	DERECHOS	24,847,610.11	
	PRODUCTOS DE TIPO CORRIENTE	121,540.82	18,604,497.53
	APROBECIAMIENTOS DE TIPO CORRIENTE	14,149,789.50	353,230.97
	INGRESOS POR VENTA DE BIENES Y SERVICIOS	104,348,645.10	8,032,517.78
	INGRESOS NO COMPRENDIDOS EN LAS FRACCIONES DE LA LEY DE INGRESOS CAUSADOS EN EJERCICIOS FISCALES ANTERIORES O PENDIENTES DE LIQUIDACION O PAGO		95,349,954.37
	PARTICIPACIONES Y APORTACIONES	260,709,386.48	286,262,072.49
	TRANSFERENCIAS, ASIGNACIONES, SUBSIDIOS Y OTRAS AYUDAS		
	OTROS ORIGENES DE OPERACIÓN		
APLICACIÓN		401,779,742.67	596,206,415.18
	SERVICIOS PROFESIONALES	188,232,671.72	185,621,564.19
	MATERIALES Y SUMINISTROS	33,171,553.75	25,613,344.16
	SERVICIOS GENERALES	44,267,258.92	37,663,736.71
	TRANSFERENCIAS INTERNAS Y ASIGNACIONES AL SECTOR PUBLICO	132,926,486.96	
	TRANSFERENCIAS AL RESTO DEL SECTOR PUBLICO		
	SUBSIDIO Y SUBVENCIONES		
	AYUDAS SOCIALES	1,839,240.75	2,122,583.92
	BECAS		
	PENSIONES Y JUBILACIONES		
	TRANSFERENCIAS A FIDEICOMISO, MANDATOS Y CONTRATOS		
	ANALOGOS		
	TRANSFERENCIAS A LA SEGURIDAD SOCIAL		
	DONATIVOS		
	TRANSFERENCIAS AL EXTERIOR		
	PARTICIPACIONES		
	APORTACIONES		
	CONVENIOS		
	INTERESES DE LA DEUDA PUBLICA	1,342,530.57	2,128,327.56
FLUJOS NETOS DE EFECTIVO POR ACTIVIDADES DE OPERACIÓN		40,511,291.42	51,128,902.18
FLUJOS NETOS DE EFECTIVO DE LAS ACTIVIDADES DE INVERSION			
ORIGEN		18,602,720.43	
	BIENES INMUEBLES , INFRAESTRUCTURA Y CONSTRUCCIONES EN PROCESO	18,500,426.99	
	BIENES MUEBLES	102,293.44	
	OTROS ORIGENES DE INVERSION		
APLICACIÓN		21,857,617.48	164,673,507.70
	BIENES INMUEBLES , INFRAESTRUCTURA Y CONSTRUCCIONES EN PROCESO	19,500,300.41	162,305,253.14
	BIENES MUEBLES	2,357,317.07	2,368,254.56
	OTROS ORIGENES DE INVERSION		
FLUJOS NETOS DE EFECTIVO TOTALES		21,857,617.48	164,673,507.70

DECLARAMOS BAJO PROTESTA DE DECIR VERDAD QUE LOS ESTADOS FINANCIEROS Y SUS NOTAS SON RAZONABLEMENTE CORRECTOS Y SON PROPIEDAD DEL EMISOR



[Signature]
CABRAHAM DAVID MIER NOGALES
PRESIDENTE MUNICIPAL

[Signature]
L.C.I. IVAN SAUL MENDOZA YESCAS
TESORERO MUNICIPAL



H. AYUNTAMIENTO DEL MUNICIPIO DE CABORCA
ESTADOS FINANCIEROS
AL 31 DE DICIEMBRE DE 2020

RFC: MCA5012014U3

DENOMINACION O RAZON SOCIAL: MUNICIPIO DE CABORCA

DOMICILIO: OBREGON Y QUIROZ Y MORA S/N

COLONIA CENTRO

83600. CABORCA, SONORA

REGIMEN DE CAPITAL: SIN TIPO DE SOCIEDAD

PERSONA MORAL CON FINES NO LUCRATIVOS

ACTIVIDADES ECONOMICAS: ADMINISTRACION PUBLICA MUNICIPAL EN
GENERAL

FECHA DE INICIO DE OPERACIONES: 01- 12-1950

OBLIGACIONES: RETENEDOR POR SALARIOS

a) NOTAS DE DESGLOSE

I) ESTADO DE SITUACION FINANCIERA AL 31 DE DICIEMBRE DEL 2021

10000 ACTIVO

11000 ACTIVO CIRCULANTE

11100 EFECTIVO Y EQUIVALENTES

Corresponde al valor del efectivo disponible en moneda nacional, de manejo y control por el C. Secretario de Finanzas, utilizando para ello las cuentas siguientes:

11110 EFECTIVO:

Corresponde al valor del efectivo disponible en moneda nacional, representa el importe asignado a varias Dependencias como fondo de caja chica para gastos menores, importes a cargo del empleado quien es el responsable de su manejo y control, el cual pertenece a cajas de fondo fijo utilizadas para cobranza al contribuyente o para pagos pequeños concernientes a labores de la dependencia, de reposición inmediata, con un saldo de \$39,909,626.53 integrado por las subcuentas siguientes:

11110-012000 EFECTIVO EN SINDICATURA

Importe a cargo de la empleada Diana Janeth Garcia Arredondo, es la responsable de su manejo y control, con un saldo de \$1,000.00

11110-015000 EFECTIVO EN TESORERIA MUNICIPAL.

Con un saldo de \$20,000.00

Importes a cargo de los siguientes empleados:

Leobardo Bejarano Martínez \$1500.00

Jesús H. Mungarro Villa \$1500.00

Fca. Selene Vega Loroña \$1500.00

Gloria Lorena Quintero León \$10,000.00

Leonila Alejandra Torres Oros \$1,500.00

Martha López Sánchez \$3,000.00

Ma. Guadalupe González Sánchez \$1,000.00

11110-017000 EFECTIVO SERVICIOS PUBLICOS

Importe a cargo de Pérez Rascón Christian, es el responsable de su manejo y control, con un saldo de \$5,000.00

11110-021000 EFECTIVO CAJA RECAUDADORA:

Cuenta donde se registra el efectivo recaudado por un corto plazo, antes de ser enviado a deposito a la sucursal bancaria, con un saldo de \$0.00

11120 BANCOS/TESORERIA

Corresponde al valor del efectivo disponible en moneda nacional, representa los recursos depositados en diferentes cuentas bancarias, que están por aplicarse ya sea en gasto corriente como de inversión de acuerdo a las prioridades y necesidades a solicitud expresa por el funcionario de cada una

de las Dependencias. Con un saldo disponible de \$23'380,380,842.63 debido principalmente a que está pendiente por aplicarse los recursos siguientes:

Fondos ajenos a Inverlat cta. 71390 (donativos para entregar a terceras personas) la cantidad de \$67,434.58

Banorte Nominas cta. 0650748466, a esta cuenta se transfieren recursos del ingreso corriente para cubrir nominas por medio de dispersión bancaria, con un saldo disponible de \$4,216,943.77

Banorte gasto corriente cta. 0647222386-3TPV se depositan los ingresos recaudados, que se utilizan para gastos operativos, con un saldo disponible de \$10,656,894.59

Scotiabank nominas cta. 79051 a esta cuenta se transfieren recursos de ingreso corriente para cubrir nominas por medio de dispersión bancaria, con un saldo disponible de \$11,588.27

Scotiabank Inverlat 134163-9 Becas Gasto corriente fondo creado para apoyo a estudiantes, el cual se dejó de utilizar quedando con un saldo de \$20,150.93

Banorte cta. 46994 Participaciones Federales, cuenta donde se reciben las participaciones federales de manera mensual, con un saldo disponible de \$1,440,326.31

Bancomer Mariana Trinitaria cta.24804, en esta se registran las cantidades que los ciudadanos depositan para el pago por la compra de cemento de acuerdo al convenio que se tiene con este organismo, con un saldo disponible de \$8,971.79

Banorte TPV cta 1095775396 con saldo disponible \$598,552.40.

Bancomer Aguinaldos cta 6158169 donde se registran cantidades para pago de aguinaldos con saldo de \$6,346,546.99

Banca Afirme SA Fid 7913 cta 000171129303 con saldo disponible de \$6,012.78

Banca Afirme SA Fid 7913 cta 000171129338 con saldo disponible de \$4,420.00

Banca Afirme SA Fid 7913 cta 000171129346 con saldo disponible de \$3,000.24

11140 INVERSIONES TEMPORALES

Banca Afirme SA Fideicomiso 79713 Los recursos que se tienen en este Banco son para responder o garantizar en caso de que no se descuenta de nuestras participaciones con un saldo disponible de \$1,667,557.00 a favor del Municipio.

11150 FONDOS CON AFECTACION ESPECIFICA

Con un saldo disponible de \$4,750,602.97 son cuentas donde se reflejan los recursos destinados a una actividad especifica como:

Scotiabank, Caborca museo 2015 cta. 12600166170 con un saldo disponible de \$755,834.07

Banorte Fondo minero cta. 0430287363, con un saldo disponible de \$0.00

Bancomer cta.402958 fondo minero 2015, con un saldo disponible de \$0.00

Banorte cta.54001 Proyecto de desarrollo regional 2017, recursos que se destinaron a ejecución de obras, con un saldo disponible de \$0.00

Banorte varias cuentas por recursos para obras del Fondo Minero 2016, con un saldo disponible de \$0.00

Bancomer varias cuentas por recursos para obras del Fondo Minero 2017, con un saldo disponible de \$0.00

Bancomer varias cuentas por recursos para obras del Fondo Minero 2017, con un saldo disponible de \$36,817.20

CMCOP Santander cta. 65-50707873-0 recursos para obras de CMCOP, con un saldo disponible de \$0.00

CMCOP Bancomer cta. 0113747328 recursos para obras de CMCOP, con un saldo disponible de \$0.00

Bansi SA Cta. 81074 saldo \$6,191.30

Museo Hist y Etnog Caborca Bancomer cta. 0115548225 \$0.00

Bancomer cta. 0115686644 Pavim av 5 de mayo \$47,928.10

Bancomer cta 0115686679 Recarpeteo Div Vialidad \$1,914,774.27

Bancomer cta. 0115686571 Remodelac Audit cívico \$397,160.36

Cmcpo Bancomer cta. 0113747328 \$1,348,748.07

S. Inverlat cta. 12600174165 Fortamun 2016 \$153,448

Fortamun 2020 Banorte cta. 1095789731 \$0.00

Fortamun 2021 Banorte cta. 1137873277 \$397.48

Inverlat 108936 fonhapo 2008 02 \$22,249.78

Inverlat 7136-6 Cámaras de Seguridad \$ 21,720.72

Faism 2020 Bancomer cta. 0114356101 \$0.00

Faism 2021 Bancomer cta. 0116256295 \$45,842.03

DEPOSITOS DE FONDOS DE TERCEROS EN GARANTIA:

Con un saldo disponible de \$0.00

11200 DERECHOS A RECIBIR EFECTIVO O EQUIVALENTES.

Con un saldo por recuperar de \$4'008,288.66, en los conceptos siguientes:

DEUDORES

Representa los derechos de cobro originados por transacciones efectuadas, que se hará exigible su pago por el departamento de cobranza de Tesorería Municipal.

11230 DEUDORES DIVERSOS POR COBRAR A CORTO PLAZO:

Representa los derechos de cobro originados por transacciones efectuadas, por movimientos realizados con un saldo de \$3'478,903.39 con cargo a:

11230-010000 FUNCIONARIOS Y EMPLEADOS.

Por recursos que se les fueron asignados como gastos a comprobar y en caso de urgencias como prestamos, mismos que se descuentan vía nomina, con un saldo por recuperar de \$1'229,880.80

11230-020000 DEUDORES ORGANIMOS Y FONDOS

Representa recursos por recuperar por parte del Municipio, con un saldo de \$2'022,696.09 principalmente.

Por los pagos que se han realizado de forma directa por el Municipio con cargo a Organismos:

Cmcp con un saldo por recuperar de \$25,225.08

Crédito Fonacot con un saldo por recuperar de \$1'483,314.75

Fapam 2010 con un saldo por recuperar de \$61,848.11

Por los pagos que se han realizado vía participaciones del Municipio con cargo a Organismos:

Oomapas descuentos Conagua con un saldo por recuperar de \$451,522.00

Oomapas crédito FFRES-03 con un saldo por recuperar de \$786.15

11230-030000 CHEQUES DEVUELTOS

De varios contribuyentes, cuando estos acudieron a pagar a Tesorería se les emitió el recibo correspondiente, al depositar estos cheques el banco los devolvió y a la fecha no se ha logrado la recuperación de estos recursos, con un saldo a recuperar de \$5,767.69

11230-040000 DOCUMENTOS DIVERSOS

De varios contribuyentes y por diferentes conceptos que a la fecha no han realizado el pago correspondiente, con un saldo por recuperar de \$129,676.37

11230-050000 CREDITOS PRODUCTIVOS DE MUJERES DE COORDINACION MUNICIPAL.

Representa los importes que fueron entregados a varias mujeres, como créditos para apoyo a sus actividades productivas, con un saldo por recuperar de \$46,654.00

11230-060000 CREDITOS MICRO Y PEQUEÑAS EMPRESAS

Representa los importes que fueron entregados a dos personas, como créditos para apoyo a sus actividades productivas, con un saldo a recuperar de \$20,000.00

11230-080000 PRESTAMOS DE CUENTA NORMAL A FONDOS

Representa los importes a cargo de varias personas por recuperar un saldo de \$24,528.44

11240 INGRESOS POR RECUPERAR A CORTO PLAZO.

Representa los importes a cargo de varias personas por recuperar un saldo de \$529,657.95

En esta cuenta se lleva el control de los compromisos adquiridos por algunos contribuyentes, para el posterior pago del ingreso en las cuentas siguientes:

11240-010000 Por prediales, con un saldo por recuperar de \$521,953.31

11240-020000 Por traslado de dominio, con un saldo por recuperar de \$7,704.64

11290 OTROS DERECHOS A RECIBIR EFECTIVO O EQUIVALENTES.

Por convenios y ajustes al neto de nóminas del Ayuntamiento con un saldo de (\$272.68)

11300 DERECHOS A RECIBIR BIENES O SERVICIOS.

Representa los importes a cargo de varias personas y empresas que proporcionan bienes y servicios al municipio con saldo por recuperar de \$6,066,335.27, registrados en las siguientes cuentas:

11310 ANTICIPOS A PROVEEDORES POR ADQUISICION DE BIENES Y SERVICIOS.

Representa los derechos adquiridos por transacciones efectuadas, son los recursos entregados como pago anticipado por adquisiciones varias, y su pago total estará pendiente hasta en tanto no se nos entregue el bien, con la factura respectiva para proceder inmediatamente al registro del gasto de

acuerdo a la naturaleza del mismo, con un saldo por recuperar de \$2,070,860.79

11320 ANTICIPOS A PROVEEDORES POR ADQUISICION DE TERRENOS.

Por anticipos entregados a cuenta de la adquisición de terrenos para integrarlos al Fondo Legal del Municipio, con un saldo por recuperar de \$368,283.04

11340 ANTICIPOS A CONTRATISTAS POR OBRAS PUBLICAS A CORTO PLAZO.

Por anticipos entregados a contratistas por diferentes obras públicas, estos se van descontando en cada factura que se presenta para cobro a tesorería, de acuerdo a la estimación que se presenta de acuerdo al avance físico, con un saldo por recuperar de \$3,627,191.44

12000 ACTIVO NO CIRCULANTE

Representa los valores en activos físicos, y las inversiones en obras en proceso principalmente, con un saldo de \$180,149,957.50 en las cuentas siguientes:

12200 DERECHOS A RECIBIR EFECTIVO O EQUIVALENTES A LARGO PLAZO.

Representa el derecho adquirido a favor del Municipio, por las aportaciones que hace algunos años realizo al Fondo Caborca ante el Instituto de Crédito Educativo del Estado de Sonora, fondo creado para apoyo a los estudiantes de nuestra región que solicitaron créditos educativos para continuar con sus estudios profesionales. Con un saldo de \$85,461.17

12300 BIENES INMUEBLES, INFRAESTRUCTURA Y CONSTRUCCIONES.

Representa el valor de los bienes propiedad del Municipio, también los valores de las obras ya terminadas o las que están en proceso, en las cuentas siguientes:

12310 TERRENOS:

Representan el valor de los terrenos propiedad del Municipio en los que están construidos el Auditorio Municipal, talleres, Gimnasio Municipal, Corralón Municipal, edificio del Palacio Municipal, estadio de futbol Fidencio Hernández, estadio de softbol en la unidad deportiva, estadio llanero de futbol en la unidad deportiva campitos avenida P, estadio de beisbol infantil en avenida N y calles 15, alberca Municipal en unidad deportiva Luis Encinas,

estadios llaneros de beisbol en Pueblo Viejo (6 hectáreas), edificio de Policía del Poblado Plutarco Elías Calles la "Y", archivo histórico de Pueblo Viejo, Rastro municipal de Pueblo Viejo, estadio de beisbol de calle 8va. Final oeste, centro comunitario DIF ave. G y calle 9, biblioteca municipal en ave. N de la Colonia Deportiva, cancha deportiva Pueblo Viejo de ave. Héroes y General Pesqueira, nuevo panteón municipal, terrenos del Parque Industrial, club hípico colonia deportiva, y otros terrenos del fundo legal, debido a que en febrero se terminó de pagar los dos terrenos para fundo legal, uno de 6-66-81 hectáreas, con un saldo de \$56,161,018.29

12330 EDIFICIOS NO HABITACIONALES

Representan el valor de los edificios públicos propiedad del Municipio, construidos en los terrenos anteriormente señalados, y son utilizados para el desarrollo de las actividades propias de la administración pública, con un saldo de \$25,608,520.00

12350 CONSTRUCCIONES EN PROCESO EN BIENES DE DOMINIO PUBLICO

En esta cuenta se lleva el control de recursos financieros de fondos de aportaciones y convenios, aplicados a las obras según su avance, con un saldo de \$31,783,597.99 en las cuentas siguientes:

12351 EDIFICACION HABITACIONAL EN PROCESO.

En esta cuenta se lleva el control de recursos financieros de fondos de aportaciones y convenios, aplicados a las obras según su avance, con un saldo de \$2,874,627.45, al concluir la obra físicamente y financieramente al 100% se reclasificará a la cuenta que le corresponda según catálogo de cuentas autorizadas.

12352 EDIFICACION NO HABITACIONAL EN PROCESO.

En esta cuenta se lleva el control de recursos financiero de fondos de aportaciones y convenios, aplicados a las obras según su avance, con un saldo de \$0.00, al concluir la obra físicamente y financieramente al 100% se reclasificará a la cuenta que le corresponda según catálogo de cuentas autorizadas.

12353 CONSTRUCCION DE OBRAS PARA EL ABASTECIMIENTO DE AGUA

Representa el importe de los recursos financieros de fondos de aportaciones y convenios, aplicados a las obras que benefician especialmente a las comunidades rurales y en algunos casos a sectores urbanos, con un saldo de \$0.00

12354 DIVISION DE TERRENOS Y CONSTRUCCION DE OBRAS DE URBANIZACION

Representa el importe de los recursos financieros de fondos de aportaciones y convenios, aplicados a las obras que benefician especialmente a las comunidades rurales y en algunos casos a sectores urbanos, como mantenimiento de calles y raspado de caminos, electrificación urbana, electrificación rural, rehabilitación de calles, pavimentación, rehabilitación de concreto, con un saldo de \$28,908,970.54

12360 CONSTRUCCIONES EN PROCESO EN BIENES PROPIOS

En esta cuenta se lleva el control de recursos financieros de fondos de convenios, aplicadas a las obras según su avance, con un saldo de \$0.00, en las cuentas siguientes:

12362 EDIFICACION NO HABITACIONAL EN PROCESO.

En esta cuenta se lleva el control de recursos financieros de fondos de convenios, aplicados a las obras de rehabilitación de cuatro unidades deportivas según su avance, con un saldo de \$0.00 al concluir la obra físicamente y financieramente al 100% se reclasificará a la cuenta que le corresponda según catálogo de cuentas autorizadas.

12400 BIENES INMUEBLES.

Representan el valor del mobiliario propiedad del Municipio, asignado a cada una de las dependencias para el desarrollo de las actividades propias de cada una dentro de la Administración de los recursos del Municipio, con un saldo de \$66,081,298.15 integrado por las cuentas siguientes:

12410 MOBILIARIO Y EQUIPO DE ADMINISTRACION

Representan el valor de los muebles de oficina y estantería, equipo de cómputo y otros mobiliarios y equipo de administración, propiedad del Municipio, asignado a cada una de las dependencias para el desarrollo de las actividades propias de cada una, dentro de la Administración de los recursos del Municipio, con un saldo de \$6,624,797.52 integrado de la forma siguiente:

12411 MUEBLES DE OFICINA Y ESTANTERIA

Con un importe de \$3,674,009.50

12413 EQUIPO DE COMPUTO Y DE TECNOLOGIAS DE LA INFORMACION

Representan el valor de los equipos de cómputo propiedad del Municipio, asignado a cada una de las dependencias para el desarrollo de las

actividades propias de cada una dentro de la Administración de los recursos del Municipio, con un saldo de \$2,215,232.60

12419 OTROS MOBILIARIOS Y EQUIPOS DE ADMINISTRACION

Representa el valor de algunos bienes muebles de menor costo, requerido en las dependencias para la realización efectiva de sus actividades, con un saldo de \$735,555.42

12420 MOBILIARIO Y EQUIPO EDUCACIONAL RECREATIVO

Representa el valor de algunos bienes muebles de menor costo, requerido en las dependencias para la realización efectiva de sus actividades, con un saldo de \$451,420.23 en las cuentas siguientes:

12421 EQUIPOS DE AUDIO Y VIDEOS

Representa el valor de algunos aparatos audiovisuales, con un saldo de \$59,660.70

12423 CAMARAS FOTOGRAFICAS Y VIDEOS

Representa el valor de algunas cámaras fotográficas, con un saldo de \$205,993.90

12429 OTRO MOBILIARIO Y EQUIPO EDUCACIONAL Y RECREATIVO

Representa el valor con un saldo de \$185,765.63

12440 VEHICULOS Y EQUIPOS DE TRANSPORTE

Representan el valor de los vehículos y equipos de transporte propiedad del Municipio, asignado a cada una de las dependencias para el desarrollo de las actividades propias de cada una, de la administración de los recursos del Municipio, con un saldo de \$50,108,317.37 en las cuentas siguientes:

12441 VEHICULOS Y EQUIPOS TERRESTRES

Representan en valor de los vehículos y equipos de transporte propiedad del Municipio, asignado a cada una de las dependencias para el desarrollo de las actividades propias de cada una, dentro de la administración de los recursos del Municipio, con un saldo al de \$46,921,845.57

12442 CARROCERIAS Y REMOLQUES

Representan el valor de equipo de remolque con un saldo de \$3,156,576.80

12449 OTROS EQUIPOS DE TRANSPORTE

Representa el valor de las motos y cuatrimotos de seguridad pública con un saldo de \$29,895.00

12450 EQUIPOS DE DEFENSA Y SEGURIDAD

Representa el valor del equipo de comunicación y radios para uso exclusivo de Seguridad Publica, con un saldo de \$30,434.96

12460 MAQUINARIA, OTROS EQUIPOS Y HERRAMIENTAS

Representan el valor de la maquinaria pesada, equipos de radio y comunicación, equipos de refrigeración, herramientas, accesorios mayores, propiedad del municipio, asignado a cada una de las dependencias para el desarrollo de las actividades propias de cada una dentro de la administración de los recursos del Municipio, con un saldo de \$8'798,792.85, en las cuentas siguientes:

12462 MAQUINARIA Y EQUIPO INDUSTRIAL

Representa los bienes de tipo industrial que se requieren para el servicio y mantenimiento para la comunidad a cargo de las dependencias, con un saldo de \$202,0569.12

12463 MAQUINARIA Y EQUIPO DE CONSTRUCCION

Representa el valor del equipo pesado con el que cuenta el Municipio para la realización de labores especiales y de construcción, con un saldo de \$2,711,104.60

12464 SISTEMAS DE AIRE ACONDICIONADO, CALEFACCION Y REFRIGERACION. Representan el valor de los equipos para prestar servicio de clima en las diferentes dependencias con un saldo de \$1'372,902.92

12465 EQUIPO DE COMUNICACIONES Y TELECOMUNICACIONES

Representa el valor de los equipos de radio, así como equipo de servidores y cualquiera otro semejante, con un saldo de \$1'756,512.66

12466 ACCESORIOS DE ILUMINACION

Representa el valor de los equipos para generación eléctrica, para uso en varias dependencias, con un saldo de \$157,913.86

12467 HERRAMIENTAS Y MAQUINAS-HERRAMIENTAS

Representa el valor de herramientas y maquinaria especial, para uso en varias dependencias, con un saldo de \$2'399,537.93

12469 OTROS EQUIPOS

Representa el valor de equipo especial para uso de las dependencias, con un saldo de \$191,764.76

12470 COLECCIONES, OBRAS DE ARTE Y OBJETOS VALIOSOS

Representan el valor de los bienes artísticos y Culturales propiedad del Municipio, como murales y pinturas que representan parte de nuestra historia. Con un saldo de \$67,535.22

12500 ACTIVOS INTANGIBLES

Con un saldo de \$430,061.90 en las cuentas siguientes:

12510 SOFTWARE.

Paquetes adquiridos de índole informático, con un saldo de \$428,333.50

12520 PATENTES, MARCAS Y DERECHOS

Bienes que por derecho pertenecen al municipio \$1,728.40

Respecto de los activos fijos, se realizó trabajo de revisión y análisis de cada uno de ellos, y se elaboró una propuesta para presentarse al H. Cabildo, de solicitud de cancelación de algunos por diferentes motivos, y en su caso presentar los activos que, de acuerdo a su vida útil, estarán sujetos a su depreciación correspondiente. Y además se revisarán otras cuentas, aplicando principalmente los criterios de antigüedad, cuentas sin movimientos, cuentas que tengan movimiento solo en ejercicio anteriores, etc. Para determinar si es posible las estimaciones y deterioros respectivos.

20000 PASIVO

Representa nuestras obligaciones contraídas con terceros por la adquisición de bienes y servicios, descuentos en nómina efectuados a Regidores, funcionarios y Empleados, retenciones e impuestos, obligaciones a cumplir en tiempo y forma, con un saldo de \$66,428,130.16, integrado por los siguientes conceptos.

21000 PASIVO CIRCULANTE

Con un saldo total de \$53,591,782.12 en las cuentas siguientes.

21100 CUENTAS POR PAGAR A CORTO PLAZO

Con un saldo de \$33,723,520.01, integrado por las subcuentas siguientes:

21110 SERVICIOS PERSONALES POR PAGAR A CORTO PLAZO

Se registran los compromisos que, por sueldos, o cualquier otra obligación laboral tenga que ser cubierta a corto plazo, importes de cuotas patronales a IMSS e INFONAVIT, retenciones al personal sindicalizado, servicios de honorarios diversos y sueldo personal eventuales, con un saldo por pagar de \$1,710,922.56

21120 PROVEEDORES POR PAGAR A CORTO PLAZO

Representa nuestras obligaciones contraídas con terceros por la adquisición de bienes y servicios, obligaciones a cumplir en tiempo y forma, pero en el tercer trimestre se registraron todas las facturas por bienes y servicios recibidos para que quedaran provisionadas y poder pagarlas en el próximo trimestre, con un saldo por pagar de \$5,973,600.36

21130 CONTRATISTAS POR OBRAS PUBLICAS POR PAGAR A CORTO PLAZO

Se registra la deuda que adquirimos con los contratistas que realizan las obras presupuestadas y comprometidas con la comunidad, con un saldo por pagar de \$1'949,262.46

21150 TRANSFERENCIAS OTORGADAS POR PAGAR A CORTO PLAZO

Se registran los compromisos adquiridos por concepto de apoyos o ayudas a personas y otras instituciones, con un saldo por pagar de \$1,641,980.17

21170 RENTENCIONES Y CONTRIBUCIONES POR PAGAR A CORTO PLAZO

Representa nuestras obligaciones contraídas con terceros como acreedores por diferentes conceptos, obligaciones a cumplir en tiempo y forma, retenciones vía nomina por acuerdo sindical, impuestos retenidos ISR por enterar al Físico, cuotas IMSS e ISSSTESON, por créditos INFONAVIT, varias retenciones realizadas a varios empleados por sus créditos personales ante FONACOT y FOMEPADE, y por importes por enterar para obras públicas, pensiones alimenticias a cargo de varios empleados por reintegrar a sus beneficiarios, con un saldo por pagar de \$7,726,449.05

21180 DEVOLUCIONES DE LA LEY DE INGRESOS POR PAGAR A CORTO PLAZO.

Cobros que se realizan directos de las participaciones, por anticipos recibidos a cuenta de estas, un crédito en cadenas productivas para pagar adeudos con un contratista de obra pública, saldo a pagar por el anticipo recibido a cuenta de participaciones para el pago de aguinaldo del ejercicio 2018, y adeudo con el Gobierno del Estado de Sonora, obligaciones a cumplir en tiempo y forma. El saldo total por liquidar en este rubro es de con un saldo por pagar de \$3,256,605.35, integrado este por las siguientes subcuentas:

21180-010000 ANTICIPO PARTICIPACIONES 2012 con un saldo de \$1'428,844.95.

21180-020000 CADENAS PRODUCTIVAS CREDITO con un saldo de \$1'389,935.35.

21180-030000 SECRETARIA DE FINANZAS DEL GOBIERNO DEL ESTADO
con un saldo de \$366,670.01.

21180-060000 ANTICIPO PARTICIPACIONES 2018 con un saldo de \$71,155.04.

21190 OTRAS CUENTAS POR PAGAR A CORTO PLAZO.

Representa nuestras obligaciones contraídas con terceros como acreedores por diferentes conceptos, obligaciones a cumplir en tiempo y forma, principalmente por el registro pendiente de depósito de cuenta normal no identificado, saldos por enterar al Sindicato Único de Trabajadores al Servicio del Municipio de Caborca por diferentes conceptos que se les descontó a los empleados sindicalizados, como cuota por ingresos, cuotas sindicales, apoyos funerarios para compañeros, multas, prestamos del sindicato y becas, así como de acreedores varios entre ellos el de 700,000.00 dólares (registro original de \$7,370,555.89 M.N), por préstamos de cuenta fondos federales a la cuenta normal, finiquitos pendientes por pagar, aportaciones en pago de la tenencia municipal, descuentos en nominas a funcionarios como aportaciones personales a su partido político, aportación municipal al CM COP 2012, Gobierno del Estado 10% s/Multas Federales no Fiscales, comprobación de gastos, beneficiarios de reembolsos, beneficiarios regidores por gasolina, centro de evaluación control y confianza Edo Son, con un saldo real por pagar de \$11'464,700.06, en las cuentas siguientes:

21190-010000 PROVISION PARA OBLIGACIONES DIVERSAS

Representa el importe correspondiente al registro pendiente de depósito que aparece en la cuenta normal no identificado por el municipio, y por el pago pendiente a la secretaria de hacienda y crédito público, con un saldo por pagar de \$224,997.42 integrado por las cuentas siguientes:

21190-010001 DEPOSITOS NO IDENTIFICADOS: Con un importe de \$225.00 que aún no se identifica que es lo que están pagando.

21190-010700 DEPOSITOS CTA. NORMAL NO IDENTIFICADOS

Representa el importe correspondiente al registro pendiente de depósito que aparece en la cuenta normal no identificada por el municipio, con un saldo de \$0.00

21190-010800 SECRETARIA DE HACIENDA Y CREDITO PUBLICO

Por el pago pendiente a la secretaria de hacienda y crédito público, con un saldo de \$973.00.

**21190-011000 DEPOSITOS NO IDENTIFICADOS DE CTA. BANORTE
2386**

Con un importe de \$222,799.42

21190-011100 DEPOSITOS FONDO AJENO NO IDENTIFICADOS

Con un importe de \$1,000.00

21190-040000 S.U.T.S.M.C.S.

Representa saldos por enterar al Sindicato Único de Trabajadores al Servicio del Municipio de Caborca por diferentes conceptos que se les descontó a los empleados sindicalizados, como cuota por ingresos, cuotas sindicales, apoyos funerarios para compañeros, multas, préstamos del sindicato, con un saldo real de \$421,410.24

21190-060000 APOYOS DE PRESIDENCIA POR PAGAR.

Corresponde a varios beneficiarios por ayudas sociales con un importe de \$0.00.

21190-070000 ACREEDORES VARIOS

Representa saldos acreedores varios entre ellos el de 700,000.00 dólares (registro original de \$7'377,156.91 M: N), por préstamos de cuenta fondos federales a la cuenta normal, con un saldo de \$7'370,555.89 principalmente en las cuentas siguientes:

21190-070001 ACREDORES POR CONCENTRACION DE PAGOS

Importes de varios acreedores por pagar con un saldo de \$5.00

21190-070600 P.W.R.G.S. DE R.L. DE C.V. Y Paul William Waterman

Representa el importe del anticipo recibido por el municipio de 700,000.00 dólares (registro original por la cantidad de \$7'341,040.70 M.N.) a cuenta de terrenos en puerto lobos y desemboque.

21190-100000 PRESTAMOS DE FONDOS FEDERALES A CUENTA NORMAL

Representa el importe por préstamos de cuenta de fondos federales a la cuenta normal, para complemento a gastos corriente, con un saldo de \$0.00

21190-130000 FINIQUITOS PENDIENTES DE PAGO.

Representa el importe de varios convenios por finiquitos a favor de ex empleados del Municipio, que se está liquidando mediante abonos mensuales, con un saldo por pagar de \$1,829,916.24

21190-160000 APORTACIONES EN TENENCIAS

Representa el importe de los pagos adicionales que realizaron los contribuyentes al momento de pagar la tenencia municipal, con un saldo de \$1'077,315.65 en las cuentas siguientes:

21190-160100 Aport. Unison, con un saldo de \$423,243.95
21190-160200 Aport. Cecop, con un saldo de \$634,975.70
21190-160300 Aport. Voluntaria bomberos, con un saldo de \$14,588.00
21190-160400 Aport. Voluntaria cruz roja, con un saldo de \$2,254.00

21190-180000 DESCUENTO EN NOMINA PARA APORTACIONES A PARTIDOS E INSTITUCIONES

Representa el importe de los descuentos en nominas a funcionarios como aportaciones personales a su partido político, con un saldo por pagar de \$434,515.82

21190-190000 APORTACION MUNICIPAL PROGRAMA CMCOP

Representa el importe de aportación municipal por pagar al CMCOP 2012, con un saldo de \$286,397.04

21190-210000 APORTACIONES S/MULTAS FEDERALES NO FISCALES

Representa el importe de aportación municipal por pagar al Gobierno del Estado, sobre la recaudación sobre multas federales no fiscales, con saldo de \$2,250.42

21190-220000 COMPROBACION DE GASTOS

Representa los importes que tienen varios empleados en sus comprobaciones de gastos, con un saldo de \$12,460.50

21190-240000 BENEFICIARIOS DE REEMBOLSOS

Representa los importes por enterar que tienen a favor varios empleados, con un saldo de \$9,347.01

21190-250000 BENEFICIARIO REGIDORES POR GASOLINA

Representa los importes que tienen varios funcionarios, en el suministro de gasolina, con un saldo de \$6,504.58

Representa el importe por pagar a dicho centro por exámenes a los agentes de seguridad pública, con un saldo de \$0.00

21300 PORCION A CORTO PLAZO DE LA DEUDA PUBLICA A LARGO PLAZO.

Representa nuestras obligaciones contraídas con terceros por préstamos solicitados, a pagar a corto plazo, primeramente, ante BANOBRAS un crédito para cubrir el pago total del adeudo ante FAPES con vencimiento en julio del 2030 y otro crédito con interacciones por restructuración de la deuda, con un saldo de \$14'001,000.00

21500 PASIVOS DIFERIDOS A CORTO PLAZO

Representa Ingresos Cobrados por Adelantado por Anticipo a aportaciones con un saldo de \$500,000.00

21600 FONDOS EN BIENES DE TERCEROS EN GARANTIA Y/O ADMINISTRACION.

Representa el importe correspondiente al 30% del fondo para vigilancia, administración, mantenimiento y preservación de la zona federal marítima terrestre, que le corresponde al municipio sobre los recursos que recauda como aprovechamientos por cobros por zona federal marítima terrestre a las personas que hacen uso de esta zona, con un saldo de \$425,183.70.

21650-000020 30% FONDO PARA VIGILANCIA, ADMINISTRACION, MANTENIMIENTO Y PRESERVACION ZOFEMAT.

Con un saldo de \$425,183.70

21900 OTROS PASIVOS A CORTO PLAZO

Representa los importes por ingreso a reclasificar Fonhapo 2008, donativos por pagar, área de donación para equipamiento urbano por fraccionamiento, y predial ejidal por enterar, con un saldo de \$442,078.41 en las cuentas siguientes:

21910-000010 FONHAPO 2008

Representa los importes por ingresos a reclasificar Fonhapo 2008, con un saldo de \$427,960.00

21990 OTROS PASIVOS CIRCULANTES.

Representa los importes por donativos por pagar, importe a ejercer en área de donación para equipamiento urbano por fraccionamientos, y predial ejidal por enterar a favor de los contribuyentes del impuesto predial ejidal, con un saldo de \$14,118.41, en las cuentas siguientes:

21990-060000 DONATIVOS

Donativos por pagar con un saldo de \$3,200.00

21990-950000 PREDIAL EJIDAL POR ENTERAR

Importe por enterar a favor de los contribuyentes del impuesto predial ejidal, con un saldo de \$10,918.41

PASIVO FIJO

22000 PASIVO NO CIRCULANTE

Representa el importe a pagar por la deuda por pagar a largo plazo, por el crédito de Banobras no.8925 y reserva de crédito educativo, con un saldo por pagar de \$12,836,348.04, en las cuentas siguientes:

22290 OTROS DOCUMENTOS POR PAGAR A LARGO PLAZO.

Representa el importe a pagar por la deuda por pagar a largo plazo, por el crédito de Banobras no.8925 con un saldo por pagar de \$12,750,886.87 en la cuenta:

22290-020000 BANOBRAS crédito 8925 en m.n. op. 12/jl/2010 vto.

Representa el importe a pagar por la deuda por pagar a largo plazo, por el crédito de Banobras no.8925, con un saldo de \$12,750,886.87

22400 PASIVOS DIFERIDOS A LARGO PLAZO.

Representa el importe acumulado a favor del municipio por las aportaciones al Instituto de crédito educativo del Estado de Sonora, para apoyar a los estudiantes de este municipio al solicitar sus créditos educativos, con un saldo disponible de \$85,461.17 en la cuenta:

22490-030000 RESERVA DE CREDITO EDUCATIVO.

Con un saldo disponible de \$85,461.17

El importe de esta reserva también es considerado en la cuenta 12000 ACTIVO NO CIRCULANTE

12200 DERECHOS A RECIBIR EFECTIVO O EQUIVALENTES A LARGO PLAZO.

Representa el derecho adquirido a favor del municipio, por las aportaciones que hace algunos años realizó al Fondo Caborca ante el Instituto de Crédito Educativo del Estado de Sonora, fondo creado para apoyo a los estudiantes de nuestra región que solicitaron créditos educativos para continuar con sus estudios profesionales. Con un saldo de \$85,461.17

PATRIMONIO

31000 ACTUALIZACION DE LA HACIENDA PUBLICA/PATRIMONIO:

Representa el importe total de nuestros activos fijos con los que cuenta el municipio para poder funcionar y desarrollar sus objetivos de administración pública. El saldo al 31 de diciembre del 2021 es de \$126,553,689.82

32200 RESULTADOS DE EJERCICIOS ANTERIORES:

Representa el resultado final obtenido de las administraciones anteriores a la actual, con un saldo final negativo de \$1,383,621.92

Presentándose por separado en cada una de ellas.

32200-010000 RESULTADOS EJERCICIOS ADMINISTRACIONES ANTERIORES A 1997 \$650,179.21

32200-001999 ADMINISTRACION 1997-2000 CESAR SALGADO ARRIZON \$789,435.44

32200-0020002 ADMINISTRACION 2000-2003 JORGE TREVOR PINO \$464,718.88

32200-002005 ADMINISTRACION 2003-2006 HECTOR CAÑEZ RIOS - \$8'849,312.96

32200-002008 ADMINISTRACION 2006-2009 HERNAN MENDEZ OROS \$9'065,903.48

32200-002011 ADMINISTRACION 2009-2012 DARIO MURIO BOLAÑOS - \$62'218,784.97

32200-002014 ADMINISTRACION 2012-2015 FRANCISCO ALFONSO JIMENEZ -\$11'124,360.21

32200-002015 RESULTADO EJERCICIO 2015-2018 KARINA GARCIA g. \$10,256,582.66

32200-002018 ADMINISTRACION 2018-2021 LIBRADO MACIAS GONZALEZ -\$12,157,066.00

Durante la administración 2015-2018, se registraron movimientos de 2016, 2017, 2018, 2019 y 2020, que afectaron a resultados de ejercicios anteriores.

De enero a diciembre de 2020 se registró movimiento que afecto a resultados de ejercicios anteriores de la Administración 2012-2015 abonos por \$2,918.99, de administración 2018-2021 cargos por \$45,398,757.13 y abonos por \$239,081,813.72, de administración 2021-2024 cargos por \$1,383,621.92

RESULTADO DEL EJERCICIO (AHORRO/DESAHORRO)

Representa el resultado final obtenido sobre los recursos recibidos por los ingresos captados y los aplicados por diferentes gastos realizados durante este periodo fue ahorro de \$57,746,278.16

CUENTAS DE ORDEN

DEMANDAS JUDICIALES, INGRESOS POR RECUPERAR POR DEUDORES SOLARES E IMPUESTO PREDIAL Y EQUIPOS TRANSPORTE EN COMODATO:

Representan la cartera total por recuperar sobre el impuesto predial y solares a cargo de los contribuyentes tanto de años anteriores como del año actual, el control de litigios en proceso, y el valor de los equipos entregados en comodato al municipio, el cual representan al 31 de Diciembre de 2021 un importe de \$246,300,774.16

CUENTAS DE ORDEN

Demandas Judiciales en proceso \$19,661,527.54
Deudores por impuesto predial \$116,118,057.88
Deudores por solares \$3,843,869.53
Eq. Transporte en comodato \$2,627,717.88
TOTALES \$ 142,251,172.83

Resolución de demandas \$19,661,527.54
Ingresos por recup. Predial \$116,118,057.88
Ingresos por recup. Deudores solares \$3,843,869.53
Comodato Eq. Transporte \$2,627,717.88
TOTALES \$142,251,172.83

II) ESTADO DE ACTIVIDADES

DEL 01 DE ENERO AL 31 DE DICIEMBRE DE 2021

INGRESOS

Se recaudaron ingresos de conformidad a las Leyes y Presupuestos de Ingresos autorizados, lográndose el resultado siguiente:

IMPORTE RECAUDADO DE \$442,291,034.09

IMPORTE PRESUPUESTADO DE \$00000000.00

Por los siguientes conceptos:

IMPUESTOS:

En este capítulo se registran lo que se recauda por diversos conceptos de impuestos, como el predial, traslación de dominio, recargos, multas, honorarios de ejecución, impuestos adicionales, sobre diversión y espectáculos públicos, loterías, lográndose el resultado siguiente:

IMPORTE RECAUDADO DE \$38,114,062.08

IMPORTE PRESUPUESTADO DE \$40,469,955.00

DERECHOS:

En este capítulo se registran lo que se recauda por diversos conceptos de derechos, como el alumbrado público, el servicio del rastro, DIF, asuntos de tránsito, anuencias, licencias, expediciones de certificados varios, servicios de limpieza, entre otros, lográndose el resultado siguiente:

IMPORTE RECAUDADO DE \$24,847,610.11

IMPORTE PRESUPUESTADO DE \$26,623,464.00

PRODUCTOS:

Representan ingresos obtenidos por la enajenación onerosa de bienes muebles e inmuebles propiedad del municipio, lotes u otros productos de tipo corriente, lográndose el resultado siguiente:

IMPORTE RECAUDADO DE \$121,540.82

IMPORTE PRESUPUESTADO DE \$207,400.00

APROVECHAMIENTOS:

En esta cuenta de ingresos se registra lo percibido por multas y recargos, remate de ganado, donativos y reintegros, aprovechamientos diversos, multas federales entre otros, lográndose el resultado siguiente:

IMPORTE RECAUDADO DE \$14,149,789.50

IMPORTE PRESUPUESTADO DE \$12,612,042.00

**INGRESOS POR VENTA DE BIENES Y SERVICIOS
(PARAMUNICIPALES)**

se registran en este capítulo los ingresos que recaudo la Paramunicipal OOMAPAS, DIF CABORCA nos reportaron sus ingresos, lográndose el resultado siguiente:

IMPORTE RECAUDADO DE \$104,348,645.10

IMPORTE PRESUPUESTADO DE \$93,613,643.00

PARTICIPACIONES:

Se registran en este capítulo los ingresos que recaudaron por las participaciones recibidas de parte de la Federación y el Estado atendiendo a la recaudación propia de cada uno lográndose el resultado siguiente:

IMPORTE RECAUDADO DE \$167,247,104.00

IMPORTE PRESUPUESTADO DE \$167,823,799.00

APORTACIONES:

Se registran en este capítulo los ingresos que recaudaron por las aportaciones recibidas de parte de la Federación y el Estado atendiendo a la recaudación propia de cada uno lográndose el resultado siguiente:

FORTAMUN

IMPORTE RECAUDADO DE \$62,911,128.00

IMPORTE PRESUPUESTADO DE \$62,391,052.00

FAISM

IMPORTE RECAUDADO DE \$16,132,794.00

IMPORTE PRESUPUESTADO DE \$16,132,794.00

CONVENIOS:

Se registran en este capítulo los ingresos que recaudaron los diferentes convenios celebrados con la Federación y el Estado lográndose el resultado siguiente:

CMCOP

IMPORTE RECAUDADO DE \$1,987,946.10

IMPORTE PRESUPUESTADO DE \$1,987,946.10

FONDO MINERO

IMPORTE RECAUDADO DE \$12,430,414.60

IMPORTE PRESUPUESTADO DE \$12,430,415.00

FORTASEG

IMPORTE CAUDADO DE \$0.00

IMPORTE PRESUPUESTADO DE \$0.00

CONVENIO CECOP

IMPORTE RECAUDADO DE \$0.00

IMPORTE PRESUPUESTADO DE \$0.00

EGRESOS

Se aplicaron los recursos de acuerdo al presupuesto autorizado de egresos, afectándose cuentas de los capítulos de Servicios Personales, de materiales y suministros, servicios generales, diferentes transferencias, asignaciones y subsidios, gastos aplicados a los bienes muebles del municipio, gasto por inversión en obras públicas y amortizaciones e intereses de la deuda, lográndose el resultado siguiente:

IMPORTE TOTAL DEVENGADO \$422,767,353.81

IMPORTE TOTAL PRESUPUESTADO \$00000000.00

SERVICIOS PERSONALES:

Agrupar a las remuneraciones del personal al servicio de los entes públicos, tales como: sueldos, salarios, dietas, honorarios asimilables al salario, prestaciones y gastos de seguridad social, obligaciones laborables y otras prestaciones derivadas de una relación laboral; pudiendo ser de carácter permanente o transitorio, lográndose el resultado siguiente:

IMPORTE DEVENGADO \$188,232,671.72

IMPORTE PRESUPUESTADO \$195,933,530.00

MATERIALES Y SUMINISTROS:

Agrupar las asignaciones destinadas a la adquisición de toda clase en insumos y suministros requeridos para la prestación de bienes y servicios y para el desempeño de las actividades administrativas, como materiales de oficina, limpieza, alimentación diversa, entre otras, lográndose el resultado siguiente:

IMPORTE DEVENGADO \$33,171,553.75

IMPORTE PRESUPUESTADO \$34,985,413.00

SERVICIOS GENERALES:

Asignaciones destinadas a cubrir el costo de todo tipo de servicios que se contraten con particulares o instituciones del sector público; así como los servicios oficiales requeridos para el desempeño de actividades vinculadas con la función pública, energía eléctrica, gas, telefonía, internet, arrendamientos diversos, capacitaciones, seguros, instalaciones y mantenimientos, jardinería y limpieza, viáticos, gastos de orden social entre otros, lográndose el resultado siguiente:

IMPORTE DEVENGADO \$44,267,258.92

IMPORTE PRESUPUESTADO \$49,960,486.00

TRANSFERENCIAS, ASIGNACIONES SUBSIDIOS Y OTRAS AYUDAS:

Agrupar las asignaciones en dinero o especie que el Gobierno Municipal destina a través de subsidios, aportaciones y participaciones a organismos e instituciones y empresas de los sectores público, privado y social, incluyendo familiar como parte de su política económica de redistribución, fomento y regulación de la economía del municipio, lográndose el resultado siguiente:

IMPORTE DEVENGADO \$134,765,728.00

IMPORTE PRESUPUESTADO \$101,373,639.00

BIENES MUEBLES, INMUEBLES E INTANGIBLES:

Agrupar las asignaciones destinadas a la adquisición de toda clase de bienes muebles e inmuebles a costo menor, que requieren las Dependencias y entidades de la administración Pública Municipal para el desempeño de sus actividades, incluye el mobiliario y equipo propio para la administración; toda clase de maquinaria y equipo de producción, así como las refacciones, accesorios y herramientas indispensables para su funcionamiento, lográndose el resultado siguiente:

IMPORTE DEVENGADO \$3,724,294.00

IMPORTE PRESUPUESTADO \$5,823,516.00

INVERSION PUBLICA EN OBRAS

Asignaciones destinadas a obras por contrato y proyectos productivos y acciones de fomento. Incluye los gastos en estudios de reinversión y preparación del proyecto. En este periodo se ejercieron más recursos para la realización de obras públicas, por los recursos convenidos y fondo minero, lográndose el resultado siguiente:

IMPORTE DEVENGADO \$47,484,912.00

IMPORTE PRESUPUESTADO \$20,129,897.00

DEUDA PUBLICA:

Asignaciones destinadas a cubrir obligaciones por concepto de deuda pública interna y externa derivada de la contratación de empréstitos; incluye la amortización, los intereses, los gastos y comisiones de la deuda pública, así como las erogaciones relacionadas con la emisión y/o contratación de deuda. Así mismo, incluye los adeudos de ejercicios fiscales anteriores (ADEFAS).

Se están pagando créditos de BANOBRAS un crédito para cubrir el pago total del adeudo ante FAPES con vencimiento en julio del 2030 y otro crédito para la compra de recolectores con vencimiento en octubre de 2017. Y se pagaron también intereses y capital sobre el crédito solicitado al banco Interacciones, lográndose el resultado siguiente:

IMPORTE DEVENGADO \$10,819,590.00

IMPORTE PRESUPUESTADO \$11,617,671.00

III) NOTAS AL ESTADO DE VARIACION EN LA HACIENDA PUBLICA

Del 1 de enero al 31 de diciembre se recibieron ingresos y otros beneficios por la cantidad de \$442,291,034.00 y se aplicaron recursos por gastos y otras perdidas por la cantidad de \$462,466,008.00, obteniéndose como resultado un déficit de \$20,174,974.00

IV) NOTAS AL ESTADO DE FLUJO DE EFECTIVO

Durante el periodo de enero a diciembre de 2020, se presentaron cambios importantes principalmente en:

EFFECTIVO EN BANCOS TESORERIA.

En relación al saldo inicial y final se presenta un leve aumento, debido a que se aplicaron los recursos de manera inmediata de conformidad como se fueron recibiendo, y por algunos pagos pendientes por realizar.

INVERSIONES.

Se presenta una disminución debido a que se nos reintegraron los intereses ganados.

FONDO CON AFECTACIONES ESPECIFICAS.

Se presenta una disminución debido a que se aplicaron recursos del fondo minero en obras de recarpeteo de varias calles y avenidas.

ADQUISICION DE MOBILIARIO Y EQUIPO.

Se presenta un aumento debido a que se realizaron compras de mobiliario y equipo de oficinas, equipo educacional y recreativo, así como equipos y herramientas.

CUENTAS POR COBRAR

Se presenta un incremento debido a que se entregaron anticipos a contratistas por obras a realizar.

V) CONCILIACION ENTRE LOS INGRESOS PRESUPUESTARIOS Y CONTABLES, ASI COMO ENTRE LOS EGRESOS PRESUPUESTARIOS Y LOS GASTOS CONTABLES

Se están realizando los trabajos necesarios para la implementación y presentarlo en la cuenta pública de este ejercicio fiscal 2020, según el "Acuerdo por el que se reforma y adiciona el formato de conciliación entre los ingresos presupuestarios y contables, así como entre los egresos presupuestarios y los gastos contables" mismo que entró en vigor a partir del 1° de enero de 2019.

b) NOTAS DE MEMORIA (CUENTAS DE ORDEN)

CUENTAS DE ORDEN

DEMANDAS JUDICIALES, INGRESOS POR RECUPERAR POR DEUDORES SOLARES E IMPUESTO PREDIAL Y EQUIPOS DE TRANSPORTE EN COMODATO:

Representan la cartera total por recuperar sobre el impuesto predial y solares a cargo de los contribuyentes tanto de años anteriores como del año actual, el control de litigios en proceso, y el valor de los equipos entregados en comodato al municipio, las cuales tienen un saldo al 31 de diciembre de \$201,492,790.69.

CUENTAS DE ORDEN

Demandas judiciales en proceso \$19'661,527.54
Deudores por impuesto predial 221,826,543.55
Deudores por solares 4'400,244.07
E. Transporte en comodato 412,459.00
TOTALES \$246'300.774.16

Resolución de demandas \$19'661,527.54
Ingresos por recua. Predial 221,826,543.55
Ingresos por recua. Deuda. Solares 4,400,244.07
Comodato es. Transporte 412,459
TOTALES \$246,300,774.16

c) NOTAS DE GESTION ADMINISTRATIVA

1. INTRODUCCION

Los recursos que el municipio recibe son por ingresos propios, por participaciones y aportaciones y otros recursos convenidos con la Federación y el Estado, en el proceso de Administración de estos y los demás recursos humanos, materiales, que a través del desempeño de todas las administraciones anteriores se ha logrado consolidar como un patrimonio propio, fue necesario la creación de varias dependencias, cada una de ellas con actividades específicas que al desarrollarlas se consolida y se cumple con la aplicación de los recursos disponibles, no significando esto que se logra brindar al 100% los servicios públicos y la realización de obras públicas, ampliación del fondo legal etc. Por lo que siempre habrá que realizar más acciones tendientes a abatir los rezagos en estos aspectos y además que se generen por el crecimiento natural de nuestro municipio.

LEY DE INGRESOS VIGENTE:

Nuestra ley de ingresos y presupuestos de ingresos para el ejercicio 2021, fue publicado en el boletín oficial el 27 de diciembre de 2020 tomo CCVI no. 51 sección XV.

PRESUPUESTO DE EGRESOS VIGENTE:

Nuestro presupuesto de egresos para el ejercicio 2021 fue publicado en el Boletín Oficial, TOMO CCVI Numero 51 SECC. XV de fecha 24 de diciembre de 2020.

2. PANORAMA ECONOMICO FINANCIERO:

Con la finalidad de proporcionar mejores servicios, mejores obras que ya es urgente su realización, proporcionar espacios dignos para recreación y deporte, contar con un fundo legal que permita a los ciudadanos adquirir terrenos para vivienda digna, de tal manera que en el futuro se logró el crecimiento armonizado de nuestro municipio, se están realizando varias gestiones ante otras instancias de Gobierno para buscar los recursos necesarios para aplicarlos en los rubros antes mencionados, además se está analizando que hacer para incrementar la recaudación en los ingresos propios siempre apegados a lo que señalan las leyes, así mismo se están implementando medidas para disminuir el gasto en algunos renglones que significara un ahorro de recursos.

3. AUTORIZACION E HISTORIA:

Originalmente se registró como H. Ayuntamiento Municipal de H. Caborca

RFC: HAM-501201-R50

En octubre de 1998 se realizó cambio de situación fiscal quedando hasta la fecha así.

Municipio de Caborca

RFC: MCA5012014U3

4. ORGANIZACIÓN Y OBJETO SOCIAL:

Gobierno comprometido con la gestión y el impulso a obras en beneficio de la comunidad, en la actualidad implica coordinar esfuerzos de los diversos actores locales y optimizar el manejo de los recursos a fin de alcanzar las metas sociales

en plazos, que generalmente son cortos, tratando siempre de modificar la realidad de acuerdo al rumbo que exige la ciudadanía.

PRINCIPAL ACTIVIDAD:

La Administración Pública de los recursos con los que cuenta nuestro Municipio, mediante la integración de varias Dependencias, cada una con actividades específicas, pero con un mismo fin para lo que se establece un conjunto ordenado de objetivos, políticas, estrategias y acciones, mismas que se materializan en los programas municipales para el ejercicio fiscal 2021.

Implica coordinar esfuerzos de los diversos actores locales y optimizar el manejo de los recursos a fin de alcanzar y de promover el desarrollo integral en el que las condiciones de vida de todos los miembros de la sociedad local mejoren de manera sostenida, logrando un desarrollo social, económico, cultural en beneficio de todos.

REGIMEN JURIDICO:

PERSONA MORAL CON FINES NO LUCRATIVOS

ACTIVIDADES ECONOMICAS: ADMINISTRACION PUBLICA MUNICIPAL EN GENERAL

OBLIGACIONES: RETENEDOR POR SALARIOS.

5.

6. BASES DE PREPARACION DE LOS ESTADOS FINANCIEROS:

Se prepararon de acuerdo a la normatividad vigente a que hace referencia la Ley de Contabilidad Gubernamental, postulados básicos de Contabilidad gubernamental y normatividad emitida por la CONAC.

A la fecha se observa que no se ha implementado completamente el sistema de contabilidad ya que faltan algunos acuerdos por cumplir. A la fecha se siguen realizando los trabajos necesarios como revisión y análisis de las cuentas contables que se están utilizando, así como los programas que se utilizan para los registros contables respectivos, como CONTPAQ I, y CLIP, para actualizar los registros y movimientos que sean necesarios para lograr la implementación de los acuerdos pendientes.

7. POLITICAS DE CONTABILIDAD SIGNIFICATIVAS

A la fecha no se han realizado operaciones en el extranjero, no se han creado provisiones ni reservas, se están realizando trabajos de revisión y análisis de activos fijos, para solicitar en su momento la reclasificación o cancelación de algunos, y presentar razonablemente los que estén en operación y determinara también los montos a depreciar de cada uno de ellos considerado su vida útil.

8. POSICION EN MONEDA EXTRANJERA Y PROTECCION POR RIESGO CAMBIARIO

A la fecha no se tienen activos ni pasivos en moneda extranjera.

9. REPORTE ANALITICO DEL ACTIVO

Se están realizando trabajos de revisión y análisis de activos fijos, para solicitar en su momento la reclasificación o cancelación de algunos, y presentar razonablemente los que estén en operación y determinara también los montos a depreciar de cada uno de ellos considerando su vida útil.

10. FIDEICOMISOS, MANDATOS Y ANALOGOS

A la fecha no se cuenta con este tipo de contratos.

11. REPORTE DE LA RECAUDACION

De enero a diciembre se captaron recursos por un monto total de \$442,291,034.00 como **INGRESOS PROPIOS** por \$181,581,648.00 en los capítulos, conceptos y porcentajes de cada uno sobre el total de ingresos propios siguientes:

IMPUESTOS \$38,114,062.00 que representa el 8.61%

DERECHOS \$24,847,610.00 que representa el 5.61%

PRODUCTOS \$121,541.00 que representa .00002%

APROVECHAMIENTOS \$14,149,790.00 que representa el 3.19%

INGRESOS POR VENTA DE BIENES Y SERVICIOS \$ 104,348,645.00 que representa el 23.59%

(PARAMUNICIPALES)

PARTICIPACIONES \$260,709,386.00

APORTACIONES \$79,043,922.00

Fondo de aportaciones para el Fortalecimiento Municipal \$62,911,128.00

Fondo de aportaciones para la infraestructura Social Municipal \$116,132,794.00

FONDO MINERO PARA DESARROLLO SUSTENTABLE

ESTADOS Y MUNICIPIOS \$0.00

CONVENIOS \$14,418,361.00

12. INFORMACION SOBRE LA DEUDA Y EL REPORTE ANALITICO DE LA DEUDA

En lo que respecta a la deuda, a la fecha se tiene vigente el crédito con BANOBRAS, S.A contratada el 30 de abril del 2010 con un plazo de 240 meses, con esquema de pagos mensuales, con vencimiento el mes de julio del 2030 a tasa de interés TIIE+3.41 puntos porcentuales.

13. CALIFICACIONES OTORGADAS

A la fecha no se han solicitado nuevos créditos

14. PROCESO DE MEJORA

A partir de julio se continuo con el proceso de revisión de los procesos de recaudación de los ingresos y gasto de los recursos financieros de cada una de las Dependencias, para que sean considerados en la elaboración de la Ley de Ingresos y Presupuesto de Ingresos para el ejercicio fiscal 2021, así mismo en la elaboración del Presupuesto de Egresos de este mismo ejercicio.

15. INFORMACION POR SEGMENTOS

Esta información es elaborada y revisada cuando se requiera en lo particular implementar medidas necesarias para buscar beneficios futuros.

16. EVENTOS POSTERIORES AL CIERRE

No se han presentado eventos.

17. PARTES RELACIONADAS

No existen partes relacionadas a la fecha.

18. RESPONSABILIDAD SOBRE LA PRESENTACION RAZONABLE DE LA INFORMACION CONTABLE

Si se está cumpliendo con este punto, debido a que en los anexos que se presentan al Instituto Superior de Auditoria y Fiscalización, tienen la anotación "Declaramos bajo protesta de decir verdad que los Estados Financieros y sus notas son razonablemente correctos y son propiedad del Emisor".

A handwritten signature in black ink, appearing to be a stylized name, possibly "J. C. O. A.", written over a faint horizontal line.

CUENTA PUBLICA 2021
ESTADO ANALITICO DE INGRESOS
DEL 1 DE ENERO AL 31 DE DICIEMBRE 2021

MUNICIPIO DE: CABORCA, SONORA.

Hoja 1 de 3

CLAVE	CAPITULO Y CONCEPTO	INGRESO							DIFERENCIA
		ESTIMADO	AMPLIACION	REDUCCION	MODIFICADO	DEVENGADO	RECAUDADO		
1000	1000 Impuestos.	40,469,955	3,560,200	0	44,030,155	38,114,062	38,114,062	5,916,093	
1100	1100 Impuestos sobre los Ingresos	2,576,939	0	0	2,576,939	816,160	816,160	1,760,779	
1102	1102 IMPUESTO SOBRE DIVERSIONES Y ESPECTACULOS PUBLICOS	2,576,939	0	0	2,576,939	816,160	816,160	1,760,779	
1200	1200 Impuestos sobre el Patrimonio	37,281,220	2,394,000	0	39,875,220	36,099,679	36,099,679	3,575,641	
1201	1201 Recaudación anual	23,548,495	2,106,000	0	25,654,495	25,744,024	25,744,024	(69,529)	
1201	1201 Recaudación de rezago	3,354,742	0	0	3,354,742	18,829	18,829	3,335,913	
1202	1202 IMPUESTO SOBRE TRASLACION DE DOMINIO DE BIENES INM	10,139,363	288,000	0	10,427,363	10,159,581	10,159,581	267,802	
1203	1203 IMPUESTO MUNICIPAL SOBRE TENENCIA Y USO DE VEHICUL	223,374	0	0	223,374	177,245	177,245	46,129	
1204	1204 IMPUESTO PREDIAL EJIDAL	15,226	0	0	15,226	0	0	15,226	
1700	1700 Accesorios	611,796	1,163,000	0	1,774,796	1,195,735	1,195,735	579,061	
1701	1701 RECARGOS	611,796	1,163,000	0	1,774,796	1,195,735	1,195,735	579,061	
1800	1800 Otros impuestos	0	3,200	0	3,200	2,488	2,488	712	
1801	1801 IMPUESTOS ADICIONALES	0	3,200	0	3,200	2,488	2,488	712	
4000	4000 Derechos	26,623,464	5,748,801	0	32,372,265	24,847,610	24,847,610	7,524,655	
4300	4300 Derechos por prestación de Servicios	26,623,464	5,748,801	0	32,372,265	24,847,610	24,847,610	7,524,655	
4301	4301 ALUMBRADO PUBLICO	12,425,052	889,000	0	13,314,052	12,348,880	12,348,880	965,172	
4305	4305 RASTROS Sacrificio por cabeza	36,830	264,000	0	300,830	279,345	279,345	21,485	
4306	4306 PARQUES	32,960	0	0	32,960	0	0	32,960	
4308	4308 Transito	4,768,339	21,000	0	4,789,339	2,693,922	2,693,922	2,095,417	
4308	4308 Examen para obtención de licencia	30,849	21,000	0	51,849	52,375	52,375	(526)	
4308	4308 Examen para manejar para personas mayores de 16 y menores de 18	30,334	0	0	30,334	24,490	24,490	5,844	
4308	4308 Almacen de vehículos (corrallon)	118,438	0	0	118,438	106,604	106,604	11,834	
4308	4308 Permiso de carga y descarga	4,588,580	0	0	4,588,580	2,510,324	2,510,324	2,078,256	
4308	4308 Expedición de constancias de transito	138	0	0	138	129	129	9	
4310	4310 DESARROLLO URBANO	6,852,781	1,061,500	0	7,914,281	3,941,331	3,941,331	3,992,850	
4310	4310 Licencia para rotura de pavimentos y banquetas	0	13,000	0	13,000	12,149	12,149	851	
4310	4310 Otras licencias	2,123	16,500	0	18,623	17,340	17,340	1,283	
4310	4310 Expect oficio por Sindicatura Mpal antec registral	4,800	0	0	4,800	0	0	4,800	
4310	4310 Ocupación provisional de la vía pública	27,259	270,000	0	297,259	290,255	290,255	7,004	
4310	4310 Por la expedición del documento que contiene la en	34,803	29,000	0	63,803	60,601	60,601	3,203	
4310	4310 Autorización para fusión, subdivisión o reificación de	37,233	150,000	0	187,233	185,661	185,661	1,572	
4310	4310 Por aclarar a solicit doctos propios Sindicatura	52,800	0	0	52,800	0	0	52,800	
4310	4310 Por la expedición de certificaciones de número oficial	87,005	26,000	0	113,005	109,311	109,311	3,694	
4310	4310 Servicios de protección Civil	270,562	430,000	0	700,562	678,761	678,761	21,801	
4310	4310 Certificación de terminación de obras.	345,946	0	0	345,946	31,226	31,226	314,722	
4310	4310 Por servicios catastrales y registrales	821,245	147,000	0	968,245	969,978	969,978	(1,733)	
4310	4310 Expedición de licencias de construcción modificaci	1,964,526	0	0	1,964,526	1,311,979	1,311,979	682,547	
4310	4310 Licencias (Obras) uso de suelo.	3,174,477	0	0	3,174,477	274,071	274,071	2,900,406	
4312	4312 LICENCIAS PARA LA COLOCACION DE ANUNCIOS O PUBLICI	701,667	286,500	0	988,167	966,766	966,766	31,401	
4312	4312 Publicidad sonora, fonética o autoparlante	0	500	0	500	300	300	200	
4312	4312 Anuncios y carteles no luminosos hasta 10 m2	17,450	19,000	0	36,450	3,774	3,774	32,676	
4312	4312 Anuncios y carteles luminosos hasta 10 m2	684,217	267,000	0	951,217	952,692	952,692	(1,475)	
4313	4313 POR LA EXPEDICION DE ANUNCIOS PARA TRAMITAR LICEN	586,448	2,226,500	0	2,812,948	2,486,955	2,486,955	325,993	

CUENTA PUBLICA 2021
ESTADO ANALITICO DE INGRESOS
DEL 1 DE ENERO AL 31 DE DICIEMBRE 2021

MUNICIPIO DE: CABORCA, SONORA.


CLAVE	CAPITULO Y CONCEPTO	INGRESO						DIFERENCIA
		ESTIMADO	AMPLIACION	REDUCCION	MODIFICADO	DEVENGADO	RECAUDADO	
4313	4313 Fábrica	1	0	0	1	0	0	1
4313	4313 Agencia Distribuidora	1	0	0	1	0	0	1
4313	4313 Expendio	1	0	0	1	0	0	1
4313	4313 Cantina, Billar o Bolche	1	0	0	1	0	0	1
4313	4313 Centro Nocturno	1	0	0	1	0	0	1
4313	4313 Hotel o Motel	1	0	0	1	0	0	1
4313	4313 Centro Recreativo o Deportivo	1	0	0	1	0	0	1
4313	4313 Casinos	1	0	0	1	0	0	1
4313	4313 Restaurante Bar	108,600	0	0	108,600	0	0	108,600
4313	4313 Tienda de Abarros	217,200	0	0	217,200	0	0	217,200
4313	4313 Tienda de Autoservicio	280,640	2,226,500	0	2,487,140	2,486,955	2,486,955	185
4314	4314 Por la expedición de autorizaciones eventuales por día (Eventos)	3	79,000	0	79,003	74,315	74,315	4,689
4314	4314 Fiestas Sociales o Familiares	0	79,000	0	79,000	74,315	74,315	4,686
4314	4314 Kermeses, bailes tradicionales y eventos publicos	1	0	0	1	0	0	1
4314	4314 Carreras de Caballos, Rodeo, Jarpeo y Eventos Pílo	1	0	0	1	0	0	1
4314	4314 Ferias o Exposiciones Ganaderas, Comerciales y Eve	1	0	0	1	0	0	1
4317	4317 Servicio de Limpia	80,000	67,500	0	147,500	141,323	141,323	6,177
4317	4317 SERVICIO DE LIMPIA	80,000	67,500	0	147,500	141,323	141,323	6,177
4318	4318 Otros Servicios	1,139,384	833,801	0	1,973,185	1,924,773	1,924,773	48,412
4318	4318 Expedición de certificado de no adeudo de Créditos	0	1	0	1	1	1	0
4318	4318 Licencia y permisos especiales - anuencias	0	7,800	0	7,800	7,433	7,433	367
4318	4318 Serv. Información Pública por Secretaría	1,001	0	0	1,001	134	134	867
4318	4318 Servicio de pipada de agua 10,000 lts	8,184	0	0	8,184	0	0	8,184
4318	4318 Expedición de certificados de residencia	17,771	10,000	0	27,771	27,224	27,224	547
4318	4318 Control sanitario de animales domesticos	77,374	154,500	0	231,874	228,866	228,866	3,008
4318	4318 Otras certificaciones	120,153	178,000	0	298,153	291,947	291,947	6,206
4318	4318 Derecho de piso comercio en vía publica	914,901	483,500	0	1,398,401	1,369,169	1,369,169	29,233
5000	5000 Productos	207,400	72,920	0	280,320	121,541	121,541	158,779
5100	5100 Productos de Tipo Corriente	207,400	72,920	0	280,320	121,541	121,541	158,779
5103	5103 UTILIDADES, DIVIDENDOS E INTERESES	50,000	72,920	0	122,920	95,393	95,393	27,527
5113	5113 MENSURA, REMENSURA, DESLINDE O LOCALIZACION DE LOTE	157,400	0	0	157,400	26,148	26,148	131,252
6000	6000 Aprovechamientos de Tipo Corriente	12,612,042	4,047,000	0	16,659,042	14,149,790	14,149,790	2,509,253
6100	6100 Aprovechamientos de Tipo Corriente	11,052,603	3,104,000	0	14,156,603	12,668,386	12,668,386	1,488,117
6101	6101 MULTAS	2,032,738	275,000	0	2,307,738	2,316,570	2,316,570	(8,832)
6102	6102 RECARGOS	177,301	36,000	0	213,301	168,486	168,486	44,815
6103	6103 REMATE Y VENTA DE GANADO MOSTRENCO	1	0	0	1	0	0	1
6104	6104 INDEMNIZACIONES	113,308	0	0	113,308	101,516	101,516	11,792
6105	6105 DONATIVOS	5,940,179	652,000	0	6,592,179	5,439,667	5,439,667	1,152,512
6107	6107 HONORARIOS DE COBRANZA	556,071	0	0	556,071	503,931	503,931	52,140
6111	6111 ZONA FEDERAL MARITIMA - TERRESTRE	101,428	2,000	0	103,428	103,363	103,363	63
6112	6112 MULTAS FEDERALES NO FISCALES	1	0	0	1	0	0	1
6114	6114 APROVECHAMIENTOS DIVERSOS	2,131,478	2,139,000	0	4,270,478	4,034,853	4,034,853	235,625
6114	6114 Servicio de relaciones exteriores	2,000,040	2,139,000	0	4,139,040	4,033,966	4,033,966	105,074


**CUENTA PUBLICA 2021
ESTADO ANALITICO DE INGRESOS
DEL 1 DE ENERO AL 31 DE DICIEMBRE 2021**

MUNICIPIO DE: CABORCA, SONORA.

CLAVE	CAPITULO Y CONCEPTO	INGRESO						DIFERENCIA
		ESTIMADO	AMPLIACION	REDUCCION	MODIFICADO	DEVENGADO	RECAUDADO	
6114	6114 Aportación para unison 10% (sobre tenencia municipal)	33,376	0	0	33,376	365	355	33,021
6114	6114 Aportación para cecop 15% (sobre tenencia municipal)	60,062	0	0	60,062	532	532	49,630
6114	6114 Talleres libres en casa de la cultura	24,000	0	0	24,000	0	0	24,000
6114	6114 Servicios por escuela de iniciación artística asociada (EIAA) en casa de la	24,000	0	0	24,000	0	0	24,000
6200	6200 Aprovechamientos patrimoniales	1,559,539	943,000	0	2,502,539	1,481,404	1,481,404	1,021,135
6202	6202 Arrendamiento de bienes muebles e inmuebles no sujetos a régimen de	19,879	0	0	19,879	0	0	19,879
6203	6203 Enajenación onerosa de bienes muebles no sujetos a régimen de dominio	0	39,000	0	39,000	38,938	38,938	62
6203	6203 Enajenación y adjudicación de chialarra	1	904,000	0	904,001	903,992	903,992	9
6204	6204 Enajenación onerosa de bienes inmuebles no sujetos a régimen de	1,539,689	0	0	1,539,689	538,474	538,474	1,001,185
7000	7000 Ingresos por ventas de bienes y servicios (paramunicipales)	93,613,643	16,017,000	0	109,630,643	104,348,645	104,348,645	5,281,998
7201	7201 ORGANISMO OPERADOR MUNICIPAL DE AGUA POTABLE, ALCA	87,303,875	16,017,000	0	83,320,875	83,533,219	83,533,219	(212,344)
7202	7202 DIF MUNICIPAL	26,308,768	0	0	26,308,768	20,815,426	20,815,426	5,494,342
8000	8000 Participaciones, Aportaciones y conventos	246,347,647	16,468,446	0	262,816,093	260,709,386	260,709,386	2,106,707
8100	8100 Participaciones	167,823,799	1,529,500	0	169,353,299	167,247,104	167,247,104	2,106,195
8101	8101 FONDO GENERAL DE PARTICIPACIONES	97,105,087	0	0	97,105,087	96,609,162	96,609,162	495,925
8102	8102 FONDO DE FOMENTO MUNICIPAL	13,883,544	257,500	0	14,141,044	15,170,366	15,170,366	(1,029,322)
8103	8103 PARTICIPACIONES ESTATALES	5,678,816	0	0	5,678,816	5,285,885	5,285,885	392,931
8104	8104 IMPUESTO FEDERAL SOBRE TENENCIA Y USO DE VEHICULOS	0	1,500	0	1,500	1,343	1,343	157
8105	8105 FONDO DE IMPUESTO ESPECIAL (Sobre Alcohol, Cerveza	2,189,707	57,500	0	2,247,207	2,441,008	2,441,008	(193,801)
8106	8106 FONDO DE IMPUESTO DE AUTOS NUEVOS	1,172,970	919,000	0	2,091,970	2,091,486	2,091,486	484
8108	8108 FONDO DE COMPENSACION PARA RESARCIMIENTO POR DISMI	455,299	15,000	0	470,299	468,031	468,031	2,268
8109	8109 FONDO DE FISCALIZACION	23,961,403	0	0	23,961,403	21,827,700	21,827,700	2,133,703
8110	8110 IEPS A LAS GASOLINAS Y DIESEL	5,299,544	0	0	5,299,544	3,878,983	3,878,983	1,420,561
8112	8112 Participación ISR ART'3B LOF	17,828,727	0	0	17,828,727	18,945,796	18,945,796	(1,117,069)
8113	8113 Art 126 ley ISR	248,702	279,000	0	527,702	527,345	527,345	357
8200	8200 Aportaciones	78,523,846	520,500	0	79,044,346	79,043,922	79,043,922	424
8201	8201 FONDO DE APORTACIONES PARA EL FORTALECIMIENTO MUNI	62,391,052	520,500	0	62,911,552	62,911,128	62,911,128	424
8202	8202 FONDO DE APORTACIONES PARA LA INFRAESTRUCTURA SOCI	16,132,794	0	0	16,132,794	16,132,794	16,132,794	0
8300	8300 Conventos	2	14,418,446	0	14,418,448	14,418,361	14,418,361	87
8326	8326 CMOP Consejo Municipal para la concertación de la	1,987,946	0	0	1,987,947	1,987,946	1,987,946	1
8357	8357 FONDO MINERO DESARR REG SUSTENT EDOS Y MPIOS	12,430,500	0	0	12,430,501	12,430,415	12,430,415	86
	Total	419,874,181	45,914,357	0	465,788,538	442,291,034	442,291,034	23,497,484

Bajo protesta de decir verdad declaramos que los Estados Financieros y sus notas, son razonablemente correctos y son responsabilidad del emisor.


Abraham David Mier Nogales
 PRESIDENTE


L.C.I. Iván Saúl Mendoza Yescas
 TESORERO



CUENTA PUBLICA 2021
ESTADO ANALITICO DEL EJERCICIO DEL PRESUPUESTO DE EGRESOS
CLASIFICACION POR OBJETO DEL GASTO (CAPITULO Y CONCEPTO)
DEL 1 DE ENERO AL 31 DE DICIEMBRE DEL 2021

MUNICIPIO DE: CABORCA, SONORA.

CLAVE	CAPITULO Y PARTIDA									SUB EJERCICIO
		APROBADO	AMPLIACION	REDUCCION	MODIFICADO	DEVENGADO	PAGADO			
1	CAPITULO 1000 SERVICIOS PERSONALES	195,933,430	8,958,272	15,702,555	189,189,247	188,232,672	187,689,844	956,575		
11	11 Remuneraciones al personal de carácter permanente	105,136,756	1,534,594	3,037,210	103,634,140	103,481,852	103,480,039	152,288		
111	111 Dietas	2,919,965	0	207,000	2,712,965	2,712,378	2,712,378	588		
11101	11101 Dietas	2,919,965	0	207,000	2,712,965	2,712,378	2,712,378	588		
113	113 Sueldos base al personal permanente	102,216,791	1,534,594	2,830,210	100,921,175	100,769,474	100,767,662	151,701		
11311	11311 Bono de puntualidad	5,396,090	3,751	355,300	5,044,541	4,982,830	4,982,830	61,711		
11312	11312 Bono de Asistencia	4,704,436	2,894	348,910	4,358,420	4,289,355	4,289,355	69,065		
11301	11301 Sueldos	92,116,265	1,527,949	2,126,000	91,518,214	91,497,289	91,495,477	20,925		
12	12 Remuneraciones al personal de carácter transitorio	1,849,165	931,049	367,889	2,412,355	2,388,038	2,321,347	44,317		
121	121 Honorarios asimilables a salarios	873,306	926,149	11,000	1,788,455	1,770,827	1,724,136	17,628		
12101	12101 Honorarios asimilados	873,306	926,149	11,000	1,788,455	1,770,827	1,724,136	17,628		
122	122 Sueldos base al personal eventual	975,859	4,900	356,859	623,900	597,211	597,211	26,689		
12201	12201 Sueldo base al personal eventual	975,859	4,900	356,859	623,900	597,211	597,211	26,689		
13	13 Remuneraciones adicionales y especiales	33,958,462	3,996,007	4,580,659	33,373,810	32,994,742	32,989,520	379,068		
131	131 Primas por años de servicios efectuados	12,827,888	1,810,948	3,751,000	10,887,836	10,884,617	10,884,617	3,219		
13101	13101 Primas y acreditaciones por años de servicio efect	12,827,888	1,810,948	3,751,000	10,887,836	10,884,617	10,884,617	3,219		
132	132 Primas de vacaciones, dominical y gratificación de fin de año	18,630,715	1,871,669	562,000	19,840,384	19,884,729	19,879,507	55,855		
13201	13201 Prima vacacional	3,206,012	606,954	91,000	3,721,966	3,676,120	3,675,429	45,846		
13202	13202 Gratificación fin de año	15,356,806	1,254,911	471,000	16,140,717	16,133,759	16,129,228	6,958		
13203	13203 Prima dominical	67,897	9,604	0	77,701	74,849	74,849	2,852		
133	133 Horas extraordinarias	1,599,059	185,837	119,159	1,665,737	1,513,828	1,513,828	151,909		
13301	13301 Remuneraciones por horas extraordinarias	1,599,059	185,837	119,159	1,665,737	1,513,828	1,513,828	151,909		
134	134 Compensaciones	576,800	127,553	78,500	625,853	464,425	464,425	161,428		
13403	13403 Estimulos al personal de confianza	576,800	127,553	78,500	625,853	464,425	464,425	161,428		
137	137 Honorarios especiales	324,000	0	70,000	254,000	247,143	247,143	6,857		
13701	13701 Honorarios Especiales	324,000	0	70,000	254,000	247,143	247,143	6,857		
14	14 Seguridad Social	34,482,905	482,143	2,641,100	32,323,948	32,120,953	32,120,953	202,995		
141	141 Aportaciones de seguridad social	17,698,128	266,104	1,798,400	16,157,832	16,051,845	16,051,845	105,987		
14101	14101 Cuotas por servicio médico del ISSSTESON	10,508,982	85,530	1,419,900	9,174,612	9,088,120	9,088,120	76,492		
14108	14108 Cuotas por servicio médico del IMSS	7,189,146	170,574	378,500	6,985,220	6,953,724	6,953,724	29,496		
142	142 Aportaciones a fondos de vivienda	2,301,999	89,639	25,000	2,366,638	2,309,931	2,309,931	56,707		
14202	14202 Cuota al INFONAVIT	2,301,999	89,639	25,000	2,366,638	2,309,931	2,309,931	56,707		
143	143 Aportaciones al sistema para el retiro	14,482,778	136,400	819,700	13,799,478	13,759,178	13,759,178	40,300		
14301	14301 Pagos de defunción, pensiones y jubilaciones	14,482,778	136,400	819,700	13,799,478	13,759,178	13,759,178	40,300		
15	15 Otras prestaciones sociales y económicas:	4,626,127	1,855,985	2,535,999	3,946,113	3,854,259	3,365,257	91,854		
152	152 Indemnizaciones	1,911,773	230,743	1,450,999	691,517	647,189	647,189	44,328		
15202	15202 Pago de liquidaciones	1,911,773	230,743	1,450,999	691,517	647,189	647,189	44,328		
159	159 Otras prestaciones sociales y económicas	2,714,354	1,625,242	1,085,000	3,254,596	3,207,070	2,718,068	47,526		
15901	15901 Otras prestaciones	2,714,354	1,625,242	1,085,000	3,254,596	3,207,070	2,718,068	47,526		
17	17 Pago de estímulos a servidores públicos	15,880,115	158,494	2,539,728	13,498,881	13,412,829	13,412,829	86,053		
171	171 Estímulos	15,880,115	158,494	2,539,728	13,498,881	13,412,829	13,412,829	86,053		

CUENTA PUBLICA 2021
ESTADO ANALÍTICO DEL EJERCICIO DEL PRESUPUESTO DE EGRESOS
CLASIFICACIÓN POR OBJETO DEL GASTO (CAPÍTULO Y CONCEPTO)
DEL 1 DE ENERO AL 31 DE DICIEMBRE DEL 2021

MUNICIPIO DE: CABORCA, SONORA.

CLAVE	CAPÍTULO Y PARTIDA						SUB EJERCICIO	
		APROBADO	AMPLIACION	REDUCCION	MODIFICADO	DEVENGADO	PAGADO	
17102	17102 Estímulos al personal	15,880,115	158,494	2,539,728	13,498,881	13,412,829	13,412,829	86,053
2	CAPÍTULO 2000 MATERIALES Y SUMINISTROS	34,985,413	6,587,029	7,534,501	34,037,941	33,171,954	32,716,027	866,387
21	21 Materiales de administración, emisión de documentos y artículos oficiales	2,287,301	875,697	294,038	2,668,960	2,442,462	2,362,668	226,498
211	211 Materiales, útiles y equipos menores de oficina	1,210,778	330,968	94,538	1,447,208	1,372,406	1,318,075	74,802
21101	21101 Materiales, útiles y equipos menores de oficina	1,210,778	330,968	94,538	1,447,208	1,372,406	1,318,075	74,802
212	212 Materiales y útiles de impresión y reproducción	395,055	102,866	0	497,921	393,869	379,761	104,052
21201	21201 Materiales y útiles de impresión y reproducción	395,055	102,866	0	497,921	393,869	379,761	104,052
214	214 Materiales, útiles y equipos menores de tecnologías de la información y	12,000	0	0	-12,000	0	0	12,000
21401	21401 Mat. Y útiles para el proceso de Eq y bienes inf.	12,000	0	0	12,000	0	0	12,000
215	215 Material impreso e información digital	200,000	0	199,500	500	0	0	500
21501	21501 Material para información	200,000	0	199,500	500	0	0	500
21601	21601 Material de limpieza	360,740	236,575	0	597,315	584,975	553,610	32,340
217	217 Materiales y útiles de enseñanza	360,740	236,575	0	597,315	584,975	553,610	32,340
21701	21701 Materiales educativos	70,000	500	0	70,500	70,001	70,001	499
218	218 Materiales para el registro e identificación de bienes y personas	70,000	500	0	70,500	70,001	70,001	499
21801	21801 Placas, engomados, calcomanías y hologramas	38,728	4,788	0	43,516	41,212	41,212	2,304
22	22 Alimentos y utensilios	38,728	4,788	0	43,516	41,212	41,212	2,304
221	221 Productos alimenticios para personas	870,340	128,797	76,000	923,137	843,624	826,598	79,513
22101	22101 Productos alimenticios para el personal en las ins	815,140	128,797	76,000	867,937	796,874	779,848	71,063
22102	22102 Alimentación de personas en procesos de readaptaci	498,308	52,993	13,000	538,301	473,304	466,704	65,997
22106	22106 Adquisición de agua potable	234,660	0	63,000	171,660	171,235	171,235	425
222	222 Productos alimenticios para animales	82,172	75,804	0	157,976	153,336	141,909	4,640
22201	22201 Alimentación de animales	54,600	0	0	54,600	46,750	46,750	7,850
223	223 Utensilios para el servicio de alimentación	54,600	0	0	54,600	46,750	46,750	7,850
22301	22301 Utensilios para el servicio de alimentación	600	0	0	600	0	0	600
24	24 Materiales y artículos de construcción y de reparación	7,812,500	2,802,987	4,556,000	6,059,487	5,912,285	5,854,785	147,202
241	241 Productos minerales no metálicos	74,028	4,500	0	78,528	61,028	59,324	17,498
24101	24101 Productos minerales no metálicos	74,028	4,500	0	78,528	61,028	59,324	17,498
242	242 Cemento y productos de concreto	2,001,514	2,556,440	0	4,557,954	4,555,023	4,555,023	2,931
24201	24201 Cemento y productos de concreto	2,001,514	2,556,440	0	4,557,954	4,555,023	4,555,023	2,931
243	243 Cal, yeso y productos de yeso	1,500	0	0	1,500	0	0	1,500
24301	24301 Cal, yeso y productos de yeso	1,500	0	0	1,500	0	0	1,500
245	245 Vidrio y productos de vidrio	7,000	32,900	0	39,900	35,155	35,155	4,745
24501	24501 Vidrio y productos de vidrio	7,000	32,900	0	39,900	35,155	35,155	4,745
246	246 Material eléctrico y electrónico	5,573,990	114,326	4,556,000	1,132,316	1,089,055	1,051,840	43,281
24601	24601 Material eléctrico y electrónico	5,573,990	114,326	4,556,000	1,132,316	1,089,055	1,051,840	43,281
247	247 Artículos metálicos para la construcción	81,200	34,960	0	116,160	81,063	80,592	35,097
24701	24701 Artículos metálicos para la construcción	81,200	34,960	0	116,160	81,063	80,592	35,097
248	248 Materiales complementarios	0	22,100	0	22,100	21,380	21,380	720
24801	24801 Materiales complementarios	0	22,100	0	22,100	21,380	21,380	720
249	249 Otros materiales y artículos de construcción y reparación	73,270	37,761	0	111,031	69,581	51,471	41,450

CUENTA PUBLICA 2021
ESTADO ANALÍTICO DEL EJERCICIO DEL PRESUPUESTO DE EGRESOS
CLASIFICACIÓN POR OBJETO DEL GASTO (CAPÍTULO Y CONCEPTO)
DEL 1 DE ENERO AL 31 DE DICIEMBRE DEL 2021

MUNICIPIO DE: CABORCA, SONORA.

CLAVE	CAPÍTULO Y PARTIDA							SUB EJERCICIO
		APROBADO	AMPLIACION	REDUCCION	MODIFICADO	DEVENGADO	PAGADO	
24902	24902 Estructuras y manufacturas	13,800	19,300	0	33,100	18,503	14,906	14,597
24901	24901 Otros materiales y artículos de construcción y rep	59,470	18,461	0	77,931	51,079	36,566	26,852
25	25 Productos químicos, farmacéuticos y de laboratorio	395,176	36,631	89,000	342,807	261,741	253,845	81,066
252	252 Fertilizantes, pesticidas y otros agroquímicos	31,500	814	0	32,314	12,050	12,050	20,264
25201	25201 Fertilizantes, pesticidas y otros agroquímicos	31,500	814	0	32,314	12,050	12,050	20,264
253	253 Medicinas y productos farmacéuticos	150,200	20,446	42,000	128,646	120,500	119,355	8,146
25301	25301 Medicinas y productos farmacéuticos	150,200	20,446	42,000	128,646	120,500	119,355	8,146
254	254 Materiales, accesorios y suministros médicos	193,676	14,806	47,000	161,482	108,835	108,475	52,647
25401	25401 Materiales, accesorios y suministros médicos	193,676	14,806	47,000	161,482	108,835	108,475	52,647
256	256 Fibras sintéticas, hules, plásticos y derivados	19,800	565	0	20,365	20,356	13,965	9
25601	25601 Fibras sintéticas, hules, plásticos y derivados	19,800	565	0	20,365	20,356	13,965	9
26	26 Combustibles, lubricantes y aditivos	18,288,971	793,450	1,681,814	17,420,607	17,232,784	17,039,083	187,824
261	261 Combustibles, lubricantes y aditivos	18,288,971	793,450	1,681,814	17,420,607	17,232,784	17,039,083	187,824
26101	26101 Combustibles	17,157,895	474,719	1,623,314	16,009,300	15,838,618	15,660,095	170,682
26102	26102 Lubricantes y Aditivos	1,131,076	318,731	38,500	1,411,307	1,394,166	1,378,988	17,141
27	27 Vestuario, blancos, prendas de protección y artículos deportivos.	1,951,176	246,332	490,015	1,707,493	1,609,946	1,593,297	97,548
270	270 Prendas de seguridad y protección personal	1,800	1,800	0	1,800	1,512	1,512	288
27001	27001 Prendas de seguridad y protección personal	1,800	1,800	0	1,800	1,512	1,512	288
271	271 Vestuario y uniformes	1,660,300	237,532	322,687	1,575,145	1,514,912	1,514,912	60,233
27101	27101 Vestuario y uniformes	1,660,300	237,532	322,687	1,575,145	1,514,912	1,514,912	60,233
272	272 Prendas de seguridad y protección personal	188,876	7,000	82,000	113,876	78,850	73,271	35,026
27201	27201 Prendas de seguridad y protección personal	188,876	7,000	82,000	113,876	78,850	73,271	35,026
273	273 Artículos deportivos	102,000	0	85,328	16,672	14,872	3,602	2,000
27301	27301 Artículos deportivos	102,000	0	85,328	16,672	14,872	3,602	2,000
28	28 Materiales y suministros para seguridad	133,644	0	133,000	644	0	0	644
282	282 Materiales de seguridad pública	133,644	0	133,000	644	0	0	644
28201	28201 Materiales de seguridad pública	133,644	0	133,000	644	0	0	644
29	29 Herramientas, refacciones y accesorios menores	3,246,305	1,903,135	234,634	4,914,806	4,868,713	4,784,761	46,092
291	291 Herramientas menores	366,013	79,217	57,000	388,230	371,544	335,248	16,686
29101	29101 Herramientas menores	366,013	79,217	57,000	388,230	371,544	335,248	16,686
292	292 Refacciones y accesorios menores de edificios	10,984	5,762	0	16,746	12,758	11,461	3,990
29201	29201 Refacciones y accesorios menores de edificios	10,984	5,762	0	16,746	12,758	11,461	3,990
293	293 Refacciones y accesorios menores de mobiliario y equipo de administración, educacional y recreativo	5,900	0	0	5,900	520	325	5,380
29301	29301 Refacciones y accesorios menores de mobiliario y e	5,900	0	0	5,900	520	325	5,380
294	294 Refacciones y accesorios menores de equipo de cómputo y tecnologías de la información	134,208	68,668	39,634	163,242	151,922	150,372	11,420
29401	29401 Refacciones y accesorios menores de equipo de comp	134,208	68,668	39,634	163,242	151,922	150,372	11,420
296	296 Refacciones y accesorios menores de equipo de transporte	726,400	1,613,399	138,000	2,201,799	2,193,603	2,187,177	8,196
29601	29601 Refacciones y accesorios menores de equipo de tran	726,400	1,613,399	138,000	2,201,799	2,193,603	2,187,177	8,196
298	298 Refacciones y accesorios menores de maquinaria y otros equipos	2,002,800	136,089	0	2,138,889	2,138,468	2,100,177	421
29801	29801 Refacciones y accesorios menores de maquinaria y o	2,002,800	136,089	0	2,138,889	2,138,468	2,100,177	421
3	CAPÍTULO 3000 SERVICIOS GENERALES	49,960,486	6,177,633	10,629,550	45,508,569	44,267,259	41,260,782	1,241,310
31	31 Servicios básicos	20,549,350	246,649	1,277,278	19,518,731	19,462,789	18,042,677	56,942
311	311 Energía eléctrica	19,685,000	125,000	1,231,000	18,579,000	18,576,911	17,166,362	2,089
31101	31101 Energía eléctrica	4,630,000	125,000	823,000	3,832,000	3,830,651	3,569,279	1,349

CUENTA PUBLICA 2021
ESTADO ANALÍTICO DEL EJERCICIO DEL PRESUPUESTO DE EGRESOS
CLASIFICACION POR OBJETO DEL GASTO (CAPÍTULO Y CONCEPTO)
DEL 1 DE ENERO AL 31 DE DICIEMBRE DEL 2021

MUNICIPIO DE: CABORCA, SONORA.

B 4 de 8

CLAVE	CAPÍTULO Y PARTIDA						SUB EJERCICIO	
		APROBADO	AMPLIACION	REDUCCION	MODIFICADO	DEVENGADO	PAGADO	
31104	31104 Servicio de alumbrado público	15,155,000	0	408,000	14,747,000	14,746,261	13,597,084	739
312	312 Gas	15,480	0	0	15,480	1,798	1,798	13,682
31201	31201 Gas	15,480	0	0	15,480	1,798	1,798	13,682
313	313 Agua	0	3,600	0	3,600	2,493	2,493	1,107
31301	31301 Agua	0	3,600	0	3,600	2,493	2,493	1,107
314	314 Telefonía tradicional	708,720	107,319	46,278	769,761	739,566	730,003	30,195
31401	31401 Telefonía tradicional	708,720	107,319	46,278	769,761	739,566	730,003	30,195
315	315 Telefonía celular	2,400	0	0	2,400	500	500	1,900
31501	31501 Telefonía celular	2,400	0	0	2,400	500	500	1,900
317	317 Servicios de acceso de internet, redes y procesamiento de información	137,760	10,730	0	148,490	141,520	141,520	6,970
31701	31701 Servicios de acceso a internet, redes y procesamiento	137,760	10,730	0	148,490	141,520	141,520	6,970
32	32 Servicios de arrendamiento	3,188,800	539,473	503,000	3,225,273	3,069,578	2,898,144	155,695
322	322 Arrendamiento de edificios	426,600	74,000	220,000	280,600	249,848	236,760	30,752
32201	32201 Arrendamiento de edificios	426,600	74,000	220,000	280,600	249,848	236,760	30,752
323	323 Arrendamiento de mobiliario y equipo de administración, educacional y recreativo	1,544,420	194,431	106,000	1,632,851	1,533,067	1,366,070	99,784
32301	32301 Arrendamiento de muebles, maquinaria y equipo	1,534,820	194,431	106,000	1,623,251	1,533,067	1,366,070	90,184
32302	32302 Arrendamiento de equipo y bienes informáticos	9,600	0	0	9,600	0	0	9,600
325	325 Arrendamiento de equipo de transporte	42,000	3,694	0	45,694	21,492	19,764	24,202
32501	32501 Arrendamiento de equipo de transporte	42,000	3,694	0	45,694	21,492	19,764	24,202
326	326 Arrendamiento de maquinaria, otros equipos y herramientas	1,175,760	267,348	177,000	1,266,108	1,265,170	1,275,530	958
32601	32601 Arrendamiento de maquinaria, otros equipos y herramientas	1,175,760	267,348	177,000	1,266,108	1,265,170	1,275,530	958
33	33 Servicios profesionales, científicos, técnicos y otros servicios	2,702,008	3,327,616	848,308	5,181,316	5,002,755	4,027,138	178,561
331	331 Servicios legales, de contabilidad, auditoría y relacionados	1,330,000	248,006	198,000	1,380,006	1,349,132	1,349,132	30,874
33101	33101 Servicios legales: de contabilidad, auditorías y r	1,330,000	248,006	198,000	1,380,006	1,349,132	1,349,132	30,874
332	332 Servicios de diseño, arquitectura, ingeniería y actividades relacionadas	70,000	0	65,140	4,860	4,860	4,860	0
33201	33201 Servicios de diseño, arquitectura, ingeniería y ac	70,000	0	65,140	4,860	4,860	4,860	0
333	333 Servicios de consultoría administrativa, procesos, técnica y en tecnologías de la información	444,080	1,600	297,000	148,680	135,660	135,660	13,000
33301	33301 Servicios de informática	434,080	1,600	297,000	138,680	135,660	135,660	3,000
33302	33302 Servicios de consultoría	10,000	0	0	10,000	0	0	10,000
334	334 Servicios de capacitación	627,004	288,010	224,000	691,014	655,277	655,277	35,737
33401	33401 Servicios de capacitación	627,004	288,010	224,000	691,014	655,277	655,277	35,737
335	335 Servicios de investigación científica y desarrollo	148,924	23,500	64,168	108,256	68,152	68,152	40,104
33501	33501 Servicio de investigación científica y desarrollo	148,924	23,500	64,168	108,256	68,152	68,152	40,104
336	336 Servicios de apoyo administrativo, traducción, fotocopiado e impresión	81,000	0	0	81,000	31,713	31,713	49,287
33603	33603 Impresiones y publicaciones oficiales	81,000	0	0	81,000	31,713	31,713	49,287
338	338 Servicios de vigilancia	1,000	6,500	0	7,500	5,525	2,933	1,975
33801	33801 Servicio de vigilancia	1,000	6,500	0	7,500	5,525	2,933	1,975
339	339 Servicios profesionales, científicos y técnicos integrales.	0	2,760,000	0	2,760,000	2,752,416	1,779,390	7,584
33902	33902 Servicios integrales	0	2,760,000	0	2,760,000	2,752,416	1,779,390	7,584
34	34 Servicios financieros, bancarios y comerciales.	3,458,988	817,861	1,671,220	2,605,629	2,496,444	2,488,936	109,185
341	341 Servicios financieros y bancarios	1,260,000	265	711,600	548,665	548,466	548,466	199
34101	34101 Servicios financieros y bancarios	1,260,000	265	711,600	548,665	548,466	548,466	199
343	343 Servicios de recaudación, traslado y custodia de valores	504,000	0	0	383,000	382,642	382,642	358
34301	34301 Servicios de recaudación, traslado y custodia de v	504,000	0	0	383,000	382,642	382,642	358

CUENTA PUBLICA 2021
ESTADO ANALÍTICO DEL EJERCICIO DEL PRESUPUESTO DE EGRESOS
CLASIFICACIÓN POR OBJETO DEL GASTO (CAPÍTULO Y CONCEPTO)
DEL 1 DE ENERO AL 31 DE DICIEMBRE DEL 2021

MUNICIPIO DE: CABORCA, SONORA.

5 de 8

CLAVE	CAPÍTULO Y PARTIDA						SUB EJERCICIO		
		APROBADO	AMPLIACION	REDUCCION	MODIFICADO	DEVENGADO	PAGADO		
344	344 Seguros de responsabilidad patrimonial y fianzas	65,080	665,000	50,000	680,080	683,808	663,808	16,272	
34401	34401 Seguros de responsabilidad patrimonial y fianzas	65,080	665,000	50,000	680,080	683,808	663,808	16,272	
345	345 Seguro de bienes patrimoniales	1,444,780	109,592	700,500	853,872	805,109	805,109	48,763	
34501	34501 Seguros de bienes patrimoniales	1,444,780	109,592	700,500	853,872	805,109	805,109	48,763	
347	347 Fletes y maniobras	185,128	43,004	88,120	140,012	96,419	88,911	43,593	
34701	34701 Fletes y maniobras	185,128	43,004	88,120	140,012	96,419	88,911	43,593	
35	35 Servicios de instalación, reparación, mantenimiento y conservación	10,094,132	901,087	3,446,017	7,549,202	7,267,912	6,893,027	281,290	
351	351 Conservación y mantenimiento menor de inmuebles	2,027,873	296,256	1,353,096	971,033	893,960	695,188	77,073	
35106	35106 Mantenimiento y conservación de parques y jardines	105,960	5,500	46,596	64,864	24,638	24,638	40,226	
35101	35101 Mantenimiento y conservación de inmuebles	1,808,913	283,429	1,255,500	836,842	800,731	604,335	36,111	
35102	35102 Mantenimiento y conservación de áreas deportivas	113,000	7,327	51,000	69,327	66,591	66,215	736	
352	352 Instalación, reparación y mantenimiento de mobiliario y equipo de administración, educacional y recreativo	47,937	0	0	47,937	6,430	6,430	41,507	
35201	35201 Mantenimiento y cons. de mob. y equipo	47,937	0	0	47,937	6,430	6,430	41,507	
353	353 Instalación, reparación y mantenimiento de equipo de cómputo y tecnología de la información	5,770	180,800	0	186,570	179,363	179,363	7,207	
35301	35301 Instalaciones	5,770	180,800	0	186,570	179,363	179,363	7,207	
355	355 Reparación y mantenimiento de equipo de transporte	5,606,800	87,705	1,871,770	3,822,735	3,790,418	3,791,662	32,317	
35501	35501 Mantenimiento y conservación de equipo de transport	5,606,800	87,705	1,871,770	3,822,735	3,790,418	3,791,662	32,317	
357	357 Instalación, reparación y mantenimiento de maquinaria, otros equipos y herramienta	2,281,092	171,601	221,151	2,231,542	2,152,062	1,980,081	79,460	
35701	35701 Mantenimiento y conservación de maquinaria y equip	2,272,812	170,601	221,151	2,222,262	2,151,350	1,979,599	70,912	
35702	35702 Mantenimiento y conservación de herramientas, maqui	9,280	1,000	0	9,280	731	482	8,549	
358	358 Servicios de limpieza y manejo de desechos	93,380	164,725	0	258,105	241,339	235,982	16,766	
35801	35801 Servicios de limpieza y manejo de desechos	93,380	164,725	0	258,105	241,339	235,982	16,766	
359	359 Servicios de jardinería y fumigación	31,280	0	0	31,280	4,320	4,320	26,960	
35903	35903 Servicio de recolección de residuos	17,580	0	0	17,580	4,320	4,320	13,260	
35901	35901 Servicios de jardinería y fumigación	13,700	0	0	13,700	0	0	13,700	
36	36 Servicios de comunicación social y publicidad	2,433,018	1,200	534,063	1,900,155	1,865,164	1,865,164	34,991	
361	361 Difusión por radio, televisión y otros medios de mensajes sobre programas y actividades gubernamentales	2,393,018	1,200	534,063	1,860,155	1,843,164	1,843,164	16,991	
36101	36101 Difusión por radio, televisión y otros medios de m	2,393,018	1,200	534,063	1,860,155	1,843,164	1,843,164	16,991	
364	364 Servicios de revelado de fotografías	10,000	0	0	10,000	0	0	10,000	
36401	36401 Servicios de revelado de fotografías	10,000	0	0	10,000	0	0	10,000	
366	366 Servicio de creación y difusión de contenido exclusivamente a través de Internet	30,000	0	0	30,000	22,000	22,000	8,000	
36601	36601 Servicio de creación y difusión de contenido exclu	30,000	0	0	30,000	22,000	22,000	8,000	
37	37 Servicios de traslado y viáticos	717,652	67,908	135,805	649,755	407,408	399,640	248,347	
371	371 Pasajes aéreos	70,000	0	0	70,000	0	0	70,000	
37101	37101 Pasajes aéreos	70,000	0	0	70,000	0	0	70,000	
375	375 Viáticos en el país	643,908	67,908	135,805	576,011	401,408	399,640	174,603	
37501	37501 Viáticos	643,908	67,908	135,805	576,011	401,408	399,640	174,603	
379	379 Otros servicios de traslado y hospedaje	3,744	0	0	3,744	0	0	3,744	
37901	37901 Cuotas	3,744	0	0	3,744	0	0	3,744	
38	38 Servicios oficiales	2,853,520	266,339	754,000	2,365,859	2,276,823	2,221,670	89,036	
382	382 Gastos de orden social y cultural	2,853,520	266,339	754,000	2,365,859	2,276,823	2,221,670	89,036	
38201	38201 Gastos de orden social y cultural	2,853,520	266,339	754,000	2,365,859	2,276,823	2,221,670	89,036	

CUENTA PUBLICA 2021
ESTADO ANALITICO DEL EJERCICIO DEL PRESUPUESTO DE EGRESOS
CLASIFICACION POR OBJETO DEL GASTO (CAPITULO Y CONCEPTO)
DEL 1 DE ENERO AL 31 DE DICIEMBRE DEL 2021

MUNICIPIO DE: CABORCA, SONORA.

CLAVE	CAPITULO Y PARTIDA						SUB EJERCICIO		
		APROBADO	AMPLIACION	REDUCCION	MODIFICADO	DEVENGADO	PAGADO		
39	Otros servicios generales	3,963,008	9,500	1,459,859	2,512,649	2,424,387	2,424,387	88,262	
392	Impuestos y derechos	2,880,008	4,500	867,859	2,016,649	1,960,101	1,960,101	56,548	
39201	Impuestos y derechos	2,880,008	4,500	867,859	2,016,649	1,960,101	1,960,101	56,548	
394	Sentencias y resoluciones por autoridad competente	30,000	0	0	30,000	0	0	30,000	
39401	Sentencias y resoluciones judiciales	30,000	0	0	30,000	0	0	30,000	
395	Penas, multas, accesos y actualizaciones	600,000	5,000	539,000	66,000	65,110	65,110	890	
39501	Penas, multas, accesos y actualizaciones	600,000	5,000	539,000	66,000	65,110	65,110	890	
399	Otros servicios generales	453,000	0	53,000	400,000	399,177	399,177	823	
39902	Servicio de administración del impuesto predial	453,000	0	53,000	400,000	399,177	399,177	823	
4	CAPITULO 4000 TRANSF. ASIGNAC. SUBS Y OTRAS	101,373,639	121,732,272	88,323,800	134,762,111	134,765,728	134,470,426	16,383	
41	Transferencias internas y asignaciones al sector público	98,825,239	121,379,462	87,276,500	132,928,207	132,926,487	132,673,947	1,714	
415	Transferencias internas otorgadas a entidades paraestatales no empresariales y no financieras	98,825,239	121,379,462	87,276,500	132,928,207	132,926,487	132,673,947	1,714	
41501	Transferencias para servicios personales	10,975,750	1,319,703	0	12,295,453	12,295,434	12,046,472	19	
41502	Transferencias para gastos de operación	87,849,489	120,059,759	87,276,500	120,632,748	120,631,053	120,627,475	1,695	
44	Ayudas sociales	2,548,400	1,047,300	1,853,910	1,839,241	1,796,480	1,796,480	14,869	
441	Ayudas sociales a personas	1,898,400	352,810	910,300	1,340,910	1,328,350	1,328,350	12,560	
44107	Premios, estímulos, recompensas y seguros a deportistas	122,400	22,810	0	145,010	145,000	145,000	10	
44101	Ayudas sociales a personas	1,776,000	330,200	910,300	1,195,900	1,183,350	1,180,589	2,550	
442	Becas y otras ayudas para programas de capacitación	150,000	0	38,000	112,000	110,891	110,891	1,109	
44204	Fomento deportivo	150,000	0	38,000	112,000	110,891	110,891	1,109	
445	Ayudas sociales a instituciones sin fines de lucro	500,000	0	99,000	401,000	400,000	360,000	1,000	
44501	Ayudas Sociales a Instituciones sin fines de lucro	500,000	0	99,000	401,000	400,000	360,000	1,000	
5	CAPITULO 6000 BIENES MUEBLES, INMUEBLES E INTAN.	665,296	983,468	2,863,363	3,943,621	3,724,294	3,712,414	219,327	
51	Mobiliario y equipo de administración	665,296	79,768	279,583	465,481	323,815	323,815	141,666	
511	Muebles de oficina y estantería	223,112	13,560	85,774	150,898	112,825	112,825	38,073	
51101	Muebles de oficina y estantería	223,112	13,560	85,774	150,898	112,825	112,825	38,073	
515	Equipo de cómputo y de tecnologías de la información	252,184	53,208	103,809	201,583	109,560	109,560	92,023	
51501	Equipo de cómputo y de tecnologías de la información	252,184	53,208	103,809	201,583	109,560	109,560	92,023	
519	Otros mobiliarios y equipos de administración	190,000	13,000	90,000	113,000	101,430	101,430	11,570	
51901	Otros mobiliarios y equipos de administración	190,000	13,000	90,000	113,000	101,430	101,430	11,570	
52	Mobiliario y equipo educacional y recreativo	156,200	44,700	129,000	71,900	64,254	52,374	7,646	
521	Equipos y aparatos audiovisuales	0	12,200	0	12,200	11,880	0	320	
52101	Equipos y aparatos audiovisuales	0	12,200	0	12,200	11,880	0	320	
523	Cámaras fotográficas y de video	156,200	32,500	129,000	59,700	52,374	52,374	7,326	
52301	Cámaras fotográficas y de video	156,200	32,500	129,000	59,700	52,374	52,374	7,326	
53	Equipo e instrumental médico y de laboratorio	17,700	0	0	17,700	0	0	17,700	
532	Instrumental médico y de laboratorio	17,700	0	0	17,700	0	0	17,700	
53201	Instrumental médico y de laboratorio	17,700	0	0	17,700	0	0	17,700	
54	Vehículos y equipo de transporte	1,537,720	816,000	214,000	2,139,720	2,132,979	2,132,979	6,741	
541	Vehículos y equipo terrestre	1,537,720	816,000	214,000	2,139,720	2,132,979	2,132,979	6,741	
54101	Vehículos y equipo terrestre	1,537,720	816,000	214,000	2,139,720	2,132,979	2,132,979	6,741	
542	Carrrocerías y remolques	150,000	816,000	145,000	821,000	815,364	815,364	5,636	
54201	Carrrocerías y remolques	150,000	816,000	145,000	821,000	815,364	815,364	5,636	
54201	Carrrocerías y remolques	150,000	816,000	145,000	821,000	815,364	815,364	5,636	
54201	Carrrocerías y remolques	1,387,720	0	69,000	1,318,720	1,317,615	1,317,615	1,105	
54201	Carrrocerías y remolques	1,387,720	0	69,000	1,318,720	1,317,615	1,317,615	1,105	
56	Maquinaria, otros equipos y herramientas	2,906,600	43,000	2,106,780	842,820	823,346	823,346	19,474	

CUENTA PUBLICA 2021
ESTADO ANALITICO DEL EJERCICIO DEL PRESUPUESTO DE EGRESOS
CLASIFICACION POR OBJETO DEL GASTO (CAPITULO Y CONCEPTO)
DEL 1 DE ENERO AL 31 DE DICIEMBRE DEL 2021

MUNICIPIO DE: CABORCA, SONORA.

CLAVE	CAPITULO Y PARTIDA						SUB EJERCICIO	
		APROBADO	AMPLIACION	REDUCCION	MODIFICADO	DEVENGADO	PAGADO	
562	562 Maquinaria y equipo industrial	0	7,000	0	7,000	6,717	6,717	283
56201	56201 Maquinaria y equipo industrial	0	7,000	0	7,000	6,717	6,717	283
563	563 Maquinaria y equipo de construcción	2,420,000	0	1,660,000	760,000	754,650	754,650	5,350
56301	56301 Maquinaria y equipo de construcción	2,420,000	0	1,660,000	760,000	754,650	754,650	5,350
564	564 Sistemas de aire acondicionado, calefacción y de refrigeración industrial y comercial	11,460	0	0	11,460	0	0	11,460
56401	56401 Sistemas de aire acondicionado, calefacción y de r	11,460	0	0	11,460	0	0	11,460
565	565 Equipo de comunicación y telecomunicación	102,780	0	102,780	0	0	0	0
56501	56501 Equipo de comunicación y telecomunicación	102,780	0	102,780	0	0	0	0
567	567 Herramientas y máquinas-herramienta	372,360	36,000	344,000	64,360	61,979	61,979	2,381
56701	56701 Herramientas	240,420	36,000	220,000	56,420	54,440	54,440	1,980
56702	56702 Relaciones y accesorios mayores	131,940	0	124,000	7,940	7,539	7,539	401
59	59 Activos intangibles	540,000	0	134,000	406,000	379,900	379,900	26,100
591	591 Software	515,000	0	134,000	381,000	379,900	379,900	1,100
59101	59101 Software	515,000	0	134,000	381,000	379,900	379,900	1,100
597	597 Licencias informáticas e intelectuales	25,000	0	0	25,000	0	0	25,000
59701	59701 Licencias informáticas e intelectuales	25,000	0	0	25,000	0	0	25,000
6	CAPITULO 6000 INVERSION PUBLICA	20,129,897	45,869,044	18,492,523	47,506,418	47,484,912	44,946,639	21,506
61	61 Obra pública en bienes de dominio público	20,129,897	45,869,044	18,492,523	47,506,418	47,484,912	44,946,639	21,506
611	611 Edificación habitacional	5,808,846	3,175,341	5,194,500	3,589,687	3,581,761	3,581,761	7,926
61102	61102 Construcción y ampliación	5,808,846	3,175,341	5,194,500	3,589,687	3,581,761	3,581,761	7,926
612	612 Edificación no habitacional	0	3,805,501	0	3,805,501	3,805,489	3,805,489	12
61211	61211 Infraestructura y equipamiento en materia de cultu	0	3,805,501	0	3,805,501	3,805,489	3,805,489	12
614	614 División de terrenos y construcción de obras de urbanización	14,521,051	38,888,202	13,298,023	40,111,230	40,097,661	37,559,389	13,569
61401	61401 Construcción	0	13,167,636	419,222	13,167,636	12,135,313	11,638,809	7,171
61404	61404 Conservación y mantenimiento	1,642,248	10,913,000	0	13,167,636	13,154,925	11,399,233	12,711
61408	61408 Infraestructura y equipamiento en materia de agua	5,479,192	5,763,458	5,478,192	5,763,458	5,763,439	5,763,439	19
61409	61409 Infraestructura y equipamiento en materia de alican	1,144,756	146,831	1,144,756	146,831	146,822	146,822	9
61410	61410 Electrificación urbana	1,300,000	499,141	1,300,000	499,141	499,096	499,096	45
61411	61411 Electrificación rural	200,000	0	200,000	0	0	0	0
61416	61416 CECOP	1	0	0	1	0	0	1
61422	61422 Pavimentación de calles y avenidas	4,754,854	8,398,136	4,754,853	8,398,137	8,398,066	8,111,989	71
7	CAPITULO 7000 INV. FINANCIERAS Y OTRAS PROV.	50,000	0	50,000	0	0	0	0
79	79 Provisiones para contingencias y otras erogaciones especiales	50,000	0	50,000	0	0	0	0
799	799 Otras erogaciones especiales	50,000	0	50,000	0	0	0	0
79901	79901 Otras erogaciones especiales	50,000	0	50,000	0	0	0	0
9	CAPITULO 9000 DEUDA PUBLICA	11,617,671	9,478,000	10,275,059	10,820,612	10,819,690	10,819,690	1,022
91	91 Amortización de la deuda pública	9,477,059	9,478,000	9,477,059	9,478,000	9,477,059	9,477,059	941
911	911 Amortización de la deuda interna con instituciones de crédito	9,477,059	9,478,000	9,477,059	9,478,000	9,477,059	9,477,059	941
91109	91109 Bansi, SA	0	8,500,000	0	8,500,000	8,500,000	8,500,000	0
91104	91104 BANOBRAS CREDITO 8925 en m.n op. 12 julio 2010 vto	0	978,000	0	978,000	977,059	977,059	941
91102	91102 Amortización de la Deuda interna CP con Instituto	9,477,059	0	9,477,059	0	0	0	0
92	92 Intereses de la deuda pública	2,140,612	0	798,000	1,342,612	1,342,531	1,342,531	81
921	921 Intereses de la deuda interna con instituciones de crédito	2,140,612	0	798,000	1,342,612	1,342,531	1,342,531	81
92102	92102 Pago de intereses de corto plazo	2,140,612	0	798,000	1,342,612	1,342,531	1,342,531	81
Total		419,874,151	199,785,718	153,871,351	465,785,518	462,465,008	455,614,823	3,322,510


CUENTA PUBLICA 2021
ESTADO ANALÍTICO DEL EJERCICIO DEL PRESUPUESTO DE EGRESOS
CLASIFICACIÓN POR OBJETO DEL GASTO (CAPÍTULO Y CONCEPTO)
DEL 1 DE ENERO AL 31 DE DICIEMBRE DEL 2021

MUNICIPIO DE: CABORCA, SONORA.


8 de 8

CLAVE	CAPÍTULO Y PARTIDA	ESTADO ANALÍTICO DEL EJERCICIO DEL PRESUPUESTO DE EGRESOS					SUB EJERCICIO
		APROBADO	AMPLIACION	REDUCCION	MODIFICADO	DEVENGADO	

Bajo protesta de decir verdad declaramos que los Estados Financieros y sus notas, son razonablemente correctos y son responsabilidad del emisor.


C. Abraham David Mier Nogales
 PRESIDENTE




L.C.I. Iván Saúl Mendoza Yescas
 TESORERO

