

**CUENTA PUBLICA 2009**  
**H. AYUNTAMIENTO DE CABORCA**  
**"C.P. 01" BALANZA DE COMPROBACION DEL 1 DE ENERO AL 31 DE DICIEMBRE DEL 2009**

CLAVE	CONCEPTO	SALDOS INICIALES		MOVIMIENTOS		SALDOS FINALES		INGRESOS Y EGRESOS		BALANZA PREVIA	
		DEBE	HABER	DEBE	HABER	DEBE	HABER	DEBE	HABER	DEBE	HABER
1111109	FONDO FIJO	26,000.00	-	32,500.00	29,000.00	29,500.00	-	29,500.00	-	29,500.00	-
1111110	CAJA RECAUDADORA	35,972.98	-	53,376,304.53	53,412,277.49	-	-	-	-	-	-
1111120	BANCOS	7,152,511.65	-	241,347,964.55	237,825,605.33	10,674,870.87	-	-	-	10,674,870.87	-
1111126	DEPOSITOS EN GARANTIA	-	-	-	-	-	-	-	-	-	-
1111127	INVERSIONES	786,038.15	-	51,996,617.52	52,782,656.67	-	-	-	-	-	-
1111160	DOCUMENTOS POR COBRAR	743,818.82	-	116,180.42	287,942.34	572,056.90	-	572,056.90	-	572,056.90	-
1111170	DEUDORES DIVERSOS	1,860,532.43	-	12,954,024.33	14,061,215.85	753,340.91	-	753,340.91	-	753,340.91	-
1111180	SOLARES PARA LA VENTA	-	-	-	-	-	-	-	-	-	-
1111190	PAGOS ANTICIPADOS	1,850,172.86	-	7,863,239.28	3,125,756.98	6,587,655.16	-	6,587,655.16	-	6,587,655.16	-
1111195	ALMACENES	-	-	-	-	-	-	-	-	-	-
1111197	OBRAS EN PROCESO	-	-	-	-	-	-	-	-	-	-
1121210	PARQUES Y JARDINES	4,969,750.00	-	-	-	4,969,750.00	-	4,969,750.00	-	4,969,750.00	-
1121211	TERRENOS	29,079,098.60	-	-	14,175.00	29,064,923.60	-	29,064,923.60	-	29,064,923.60	-
1121212	EDIFICIOS	25,608,520.00	-	-	-	25,608,520.00	-	25,608,520.00	-	25,608,520.00	-
1121218	EQUIPO DE PROCESAMIENTO DE	1,364,871.94	-	154,559.83	371,280.01	1,448,151.76	-	1,448,151.76	-	1,448,151.76	-
1121220	MOBILIARIO Y EQUIPO DE OFICINA	2,800,312.76	-	737,043.49	209,663.28	3,327,692.97	-	3,327,692.97	-	3,327,692.97	-
1121230	EQUIPO DE TRANSPORTE	11,042,122.77	-	2,333,108.25	1,407,350.73	11,967,880.29	-	11,967,880.29	-	11,967,880.29	-
1121240	MAQUINARIA Y EQUIPO	9,668,463.44	-	648,319.96	1,024,729.16	9,292,054.24	-	9,292,054.24	-	9,292,054.24	-
1121249	BIENES ARTISTICOS Y CULTURALES	294,438.64	-	-	22,515.00	271,921.64	-	271,921.64	-	271,921.64	-
1121250	EQUIPO DE SEGURIDAD PUBLICA	262,865.99	-	16,500.00	34,541.07	244,824.92	-	244,824.92	-	244,824.92	-
1131313	CREDITOS EN PERIODO DE	24,868,766.10	-	12,014,702.30	6,791,938.99	29,909,528.41	-	29,909,528.41	-	29,909,528.41	-
1131320	FONDOS Y RESERVAS	641,110.00	-	-	-	641,110.00	-	641,110.00	-	641,110.00	-
2212111	PROVEEDORES	-	-	11,502,259.38	89,788,433.90	81,046,218.08	-	2,790,043.56	-	2,790,043.56	-
2212112	ACREEDORES DIVERSOS	-	-	15,309,201.10	46,155,288.19	39,835,420.30	-	9,089,323.21	-	9,089,323.21	-
2212118	GOBIERNO DEL ESTADO	-	-	4,124,485.07	4,499,485.07	11,285,602.00	-	10,910,602.00	-	10,910,602.00	-
2212120	DOCUMENTOS POR PAGAR A COORTO	-	-	-	-	-	-	-	-	-	-
2212130	FONDOS AJENOS	-	-	4,964,084.03	58,754,306.28	68,510,061.84	-	4,791,671.53	-	4,791,671.53	-
2212140	RESERVAS Y PROVISIONES	-	-	665,462.04	44,352.04	641,110.00	-	641,110.00	-	641,110.00	-
2222210	DOCUMENTOS POR PAGAR A LARGO	-	-	20,686,785.10	495,993,284.96	494,305,446.27	-	18,998,926.41	-	18,998,926.41	-
3313110	PATRIMONIO MUNICIPAL	-	-	85,090,442.14	2,638,636.50	3,443,913.78	-	85,895,719.42	-	85,895,719.42	-
3323210	RESULTADO DE EJERCICIOS ANTER.	-	-	9,561,166.69	899,647.10	(10,323,786.79)	-	(10,323,786.79)	-	(10,323,786.79)	-
3323220	RESULTADO DEL EJERCICIO	-	-	-	137,027.00	-	-	-	-	-	-
4014010	IMPUESTOS	-	-	-	-	-	-	-	-	-	-
4024020	DERECHOS	-	-	24,474,352.98	-	24,474,352.98	-	24,474,352.98	-	24,474,352.98	-
4034030	PRODUCTOS	-	-	8,753,076.53	-	8,753,076.53	-	8,753,076.53	-	8,753,076.53	-
4044040	APROVECHAMIENTOS	-	-	7,040,133.25	-	7,040,133.25	-	7,040,133.25	-	7,040,133.25	-
4054050	PARTICIPACIONES	-	-	5,317,754.93	-	5,317,754.93	-	5,317,754.93	-	5,317,754.93	-
4064060	RAMO 33	-	-	77,206,321.52	-	77,206,321.52	-	77,206,321.52	-	77,206,321.52	-
4074070	CONTRIBUCIONES ESPECIALES POR	-	-	36,904,460.44	-	36,904,460.44	-	36,904,460.44	-	36,904,460.44	-
4084080	INGRESOS EXTRAORDINARIOS	-	-	-	-	-	-	-	-	-	-
5001000	SERVICIOS PERSONALES	-	-	-	-	-	-	-	-	-	-
5002000	MATERIALES Y SUMINISTROS	-	-	73,048,856.58	19,665,744.58	73,048,856.58	-	73,048,856.58	-	73,048,856.58	-
5003000	SERVICIOS GENERALES	-	-	14,106,573.98	-	14,106,573.98	-	14,106,573.98	-	14,106,573.98	-
5004000	TRANSFERENCIAS DE RECURSOS FISCALES	-	-	29,072,413.57	-	29,072,413.57	-	29,072,413.57	-	29,072,413.57	-
5005000	BIENES MUEBLES E INMUEBLES	-	-	17,187,334.15	-	17,187,334.15	-	17,187,334.15	-	17,187,334.15	-
5006000	INVERSIONES INFRAESTRUC. P/DESARROLLO	-	-	2,732,779.26	-	2,732,779.26	-	2,732,779.26	-	2,732,779.26	-
5007000	INVERSIONES PRODUCTIVAS	-	-	22,332,772.08	-	22,332,772.08	-	22,332,772.08	-	22,332,772.08	-

**CUENTA PUBLICA 2009**  
**H. AYUNTAMIENTO DE CABORCA**  
**"C.P. 01" BALANZA DE COMPROBACION DEL 1 DE ENERO AL 31 DE DICIEMBRE DEL 2009**

CLAVE	CONCEPTO	SALDOS INICIALES		MOVIMIENTOS		SALDOS FINALES		INGRESOS Y EGRESOS		BALANZA PREVIA	
		DEBE	HABER	DEBE	HABER	DEBE	HABER	DEBE	HABER	DEBE	HABER
5008000	EROGACIONES EXTRAORDINARIAS	-	-	8,610,942.28	-	8,610,942.28	-	8,610,942.28	-	38,256,934.36	-
5009000	DEUDA PUBLICA	32,236,073.92	-	50,168,894.02	44,148,033.58	38,256,934.36	6,420.00	-	6,420.00	-	-
6000001	DEUDORES POR IMPUESTO PREDIAL	6,420.00	-	-	-	6,420.00	-	-	-	3,441,395.32	-
6000031	BIENES EN COMODATO	-	-	7,277,362.29	-	3,441,395.32	-	-	-	-	-
6000034	DEUDORES POR SOLARES	3,964,695.37	-	-	7,800,662.34	-	-	-	-	-	-
6000035	EQ. TRANSPORTE EN COMODATO	-	-	-	-	-	-	-	-	-	-
6000036	EQ. TRANSPORTE EN TRAMITE DE	-	-	-	-	-	-	-	-	-	-
6000052	REGISTRO EN TRAMITE BAJA BIENES MUEBLES	-	-	-	-	-	-	-	-	-	38,256,934.36
6000053	REGISTRO EN TRAMITE BAJA BIENES INMUEBLES	-	-	20,813,676.94	26,834,537.28	6,420.00	-	-	-	6,420.00	-
6001001	INGRESOS POR RECUPERAR POR	-	6,420.00	-	-	-	-	-	-	-	3,441,395.32
6001031	COMODATO EN BIENES	-	-	7,650,122.14	7,126,822.09	-	-	-	-	-	-
6001034	INGRESOS POR RECUPERAR DEUDORE	-	-	-	-	-	-	-	-	-	-
6001035	COMODATO EQUIPO DE TRANSPORTE	-	-	-	-	-	-	-	-	-	-
6001036	TRAMITE DE REGISTRO EQUIPO DE	-	-	-	-	-	-	-	-	-	-
6001052	TRAMITE DE REGISTRO BAJA BIENES MUEBLES	-	-	-	-	-	-	-	-	-	-
6001053	TRAMITE DE REGISTRO BAJA BIENES INMUEBLES	-	-	-	-	-	-	-	-	-	-
	<b>TOTALES</b>	159,080,553.40	159,080,553.40	1,335,336,235.69	1,335,336,235.69	343,860,203.25	343,860,203.25	179,361,844.23	179,361,844.23	176,768,531.35	176,768,531.35

DARIO MURILLO BOLAÑOS  
PRESIDENTE

FRANCISCO ALFONSO JIMENEZ RODRIGUEZ  
SECRETARIO

RUBEN ENCISO PEINADO  
SINDICO

ARCELIA CORONADO LIZARRAGA  
TESORERO



**CUENTA PUBLICA 2009**  
**H. AYUNTAMIENTO DE CABORCA, SONORA**  
**"C.P. 02" BALANCE GENERAL**  
**AL 31 DE DICIEMBRE DEL 2009**

ACTIVO		PASIVO	
CIRCULANTE		CIRCULANTE	
FONDO FIJO	29,500.00	PROVEEDORES	2,790,043.56
CAJA RECAUDADORA	-	ACREEDORES DIVERSOS	9,089,323.21
BANCOS	10,674,870.87	GOBIERNO DEL ESTADO	10,910,602.00
DEPOSITOS EN GARANTIA	-	DOCUMENTOS POR PAGAR A CORTO	-
INVERSIONES	-	FONDOS AJENOS	4,791,671.53
DOCUMENTOS POR COBRAR	572,056.90	RESERVAS Y PROVISIONES	641,110.00
DEUDORES DIVERSOS	753,340.91		
SOLARES PARA LA VENTA	-		
PAGOS ANTICIPADOS	6,587,655.16		
ALMACENES	-		
OBRAS EN PROCESO	-		
<b>TOTAL ACTIVO CIRCULANTE</b>	<b>18,617,423.84</b>	<b>TOTAL PASIVO CIRCULANTE</b>	<b>28,222,750.30</b>
FIJO		FIJO	
PARQUES Y JARDINES	4,969,750.00	DOCUMENTOS POR PAGAR A LARGO	18,998,926.41
TERRENOS	29,064,923.60		
EDIFICIOS	25,608,520.00		
EQUIPO DE PROCESAMIENTO DE	1,148,151.76	<b>TOTAL PASIVO FIJO</b>	<b>18,998,926.41</b>
MOBILIARIO Y EQUIPO DE OFICINA	3,327,692.97		
EQUIPO DE TRANSPORTE	11,967,880.29		
MAQUINARIA Y EQUIPO	9,292,054.24		
BIENES ARTISTICOS Y CULTURALES	271,921.64	<b>DIFERIDO</b>	
EQUIPO DE SEGURIDAD PUBLICA	244,824.92	<b>TOTAL PASIVO DIFERIDO</b>	<b>-</b>
<b>TOTAL ACTIVO FIJO</b>	<b>85,895,719.42</b>	<b>TOTAL PASIVO:</b>	<b>47,221,676.71</b>
DIFERIDO		PATRIMONIO	
CREDITOS EN PERIODO DE	29,909,528.41	PATRIMONIO MUNICIPAL	85,895,719.42
FONDOS Y RESERVAS	641,110.00	RESULTADO DE EJERCICIOS ANTER.	(10,323,786.79)
		RESULTADO DEL EJERCICIO	12,270,172.33
<b>TOTAL ACTIVO DIFERIDO</b>	<b>30,550,638.41</b>	<b>TOTAL PATRIMONIO</b>	<b>87,842,104.96</b>
<b>TOTAL ACTIVO</b>	<b>135,063,781.67</b>	<b>TOTAL PASIVO Y PATRIMONIO</b>	<b>135,063,781.67</b>

**CUENTAS DE ORDEN**

DEUDORES POR IMPUESTO PREDIAL	38,256,934.36	INGRESOS POR RECUPERAR POR	38,256,934.36
BIENES EN COMODATO	6,420.00	COMODATO EN BIENES	6,420.00
DEUDORES POR SOLARES	3,441,395.32	INGRESOS POR RECUPERAR DEUDORE	3,441,395.32
EQ. TRANSPORTE EN COMODATO	-	COMODATO EQUIPO DE TRANSPORTE	-
EQ. TRANSPORTE EN TRAMITE DE	-	TRAMITE DE REGISTRO EQUIPO DE	-
REGISTRO EN TRAMITE BAJA BIENE	-	TRAMITE DE REGISTRO BAJA BIENE	-
REGISTRO EN TRAMITE BAJA BIENE	-	TRAMITE DE REGISTRO BAJA BIENE	-
<b>TOTALES:</b>	<b>41,704,749.68</b>	<b>TOTALES:</b>	<b>41,704,749.68</b>

DARIO MURILLO BOLANOS  
PRESIDENTE

FRANCISCO ALFONSO JIMENEZ RODRIGUEZ  
SECRETARIO

RUBEN ENCISO PEINADO  
SINDICO

ARCELIA CORONADO LIZARRAGA  
TESORERO

**CUENTA PUBLICA 2009**  
**MUNICIPIO DE: H. CABORCA, SONORA**  
**"C.P. 05" ESTADO DE INGRESOS Y EGRESOS**  
**AL 31 DE DICIEMBRE DEL 2009**

CLAVE	CAPITULO	ACUMULADO
	<u><b>INGRESOS</b></u>	
1000	IMPUESTOS	24,474,352.98
2000	DERECHOS	8,753,076.53
3000	PRODUCTOS	7,040,133.25
4000	APROVECHAMIENTOS	5,317,754.93
5000	PARTICIPACIONES	77,206,321.52
6000	RAMO 33	36,904,460.44
7000	CONTRIBUCIONES ESPECIALES	-
8000	INGRESOS EXTRAORDINARIOS	19,665,744.58
	<b>TOTAL INGRESOS:</b>	<b>179,361,844.23</b>

	<u><b>EGRESOS</b></u>	
1000	SERVICIOS PERSONALES	73,048,856.58
2000	MATERIALES Y SUMINISTROS	14,106,573.98
3000	SERVICIOS GENERALES	29,072,413.57
4000	TRASN. RECURSOS FISCALES	17,187,334.15
5000	BIENES MUEBLES E INMUEBLE	2,732,779.26
6000	INV. INFRAESTRUC. P/DESAR	22,332,772.08
7000	INVERSIONES PRODUCTIVAS	-
8000	EROG. EXTRAORDINARIAS	-
9000	DEUDA PUBLICA	8,610,942.28
	<b>TOTAL EGRESOS:</b>	<b>167,091,671.90</b>

**SUPERAVIT (DEFICIT)**

**12,270,172.33**



\_\_\_\_\_  
**PRÉSIDENTE**

\_\_\_\_\_  
**SÍNDICO**



\_\_\_\_\_  
**SECRETARIO**

\_\_\_\_\_  
**TESORERO**

**CUENTA PUBLICA 2009**  
**H. AYUNTAMIENTO DE CABORCA**  
**"C.P. 06" ESTADO DE ORIGEN Y APLICACIÓN DE RECURSOS**

**DEL 1 DE ENERO AL 31 DE DICIEMBRE DEL 2009**

	<b>ORIGENES</b>	<b>ACUMULADO</b>
	<b>DISMINUCION EN EL ACTIVO CIRCULANTE:</b>	<b>2,100,964.55</b>
1111109	FONDO FIJO	-
1111110	CAJA RECAUDADORA	35,972.96
1111120	BANCOS	-
1111126	DEPOSITOS EN GARANTIA	-
1111127	INVERSIONES	786,038.15
1111160	DOCUMENTOS POR COBRAR	171,761.92
1111170	DEUDORES DIVERSOS	1,107,191.52
1111180	SOLARES PARA LA VENTA	-
1111190	PAGOS ANTICIPADOS	-
1111195	ALMACENES	-
1111197	OBRAS EN PROCESO	-
	<b>DISMINUCION EN EL ACTIVO FIJO</b>	<b>647,860.45</b>
1121210	PARQUES Y JARDINES	-
1121211	TERRENOS	14,175.00
1121212	EDIFICIOS	-
1121218	EQUIPO DE PROCESAMIENTO DE	216,720.18
1121220	MOBILIARIO Y EQUIPO DE OFICINA	-
1121230	EQUIPO DE TRANSPORTE	-
1121240	MAQUINARIA Y EQUIPO	376,409.20
1121249	BIENES ARTISTICOS Y CULTURALES	22,515.00
1121250	EQUIPO DE SEGURIDAD PUBLICA	18,041.07
	<b>DISMINUCION EN EL ACTIVO DIFERIDO</b>	<b>-</b>
1131313	CREDITOS EN PERIODO DE	-
1131320	FONDOS Y RESERVAS	-
	<b>AUMENTO EN EL PASIVO CIRCULANTE:</b>	<b>16,541,872.49</b>
2212111	PROVEEDORES	-
2212112	ACREEDORES DIVERSOS	-
2212118	GOBIERNO DEL ESTADO	6,786,116.93
2212120	DOCUMENTOS POR PAGAR A CORTO	-
2212130	FONDOS AJENOS	9,755,755.56
2212140	RESERVAS Y PROVISIONES	-
	<b>AUMENTO EN EL PASIVO FIJO:</b>	<b>-</b>
2222210	DOCUMENTOS POR PAGAR A LARGO	-
	<b>AUMENTO EN EL PASIVO DIFERIDO</b>	<b>-</b>
	<b>AUMENTO EN EL PATRIMONIO:</b>	<b>13,075,449.61</b>
3313110	PATRIMONIO MUNICIPAL	805,277.28
3323210	RESULTADO DE EJERCICIOS ANTER.	-
3323220	RESULTADO DEL EJERCICIO	12,270,172.33
	<b>TOTAL DE ORIGENES:</b>	<b>32,366,147.10</b>

**CUENTA PUBLICA 2009**  
**H. AYUNTAMIENTO DE CABORCA**  
**"C.P. 06" ESTADO DE ORIGEN Y APLICACIÓN DE RECURSOS**

**DEL 1 DE ENERO AL 31 DE DICIEMBRE DEL 2009**


	<b>APLICACIONES</b>	<b>ACUMULADO</b>
	<b>AUMENTO EN EL ACTIVO CIRCULANTE:</b>	<b>8,263,341.52</b>
1111109	FONDO FIJO	3,500.00
1111110	CAJA RECAUDADORA	-
1111120	BANCOS	3,522,359.22
1111126	DEPOSITOS EN GARANTIA	-
1111127	INVERSIONES	-
1111160	DOCUMENTOS POR COBRAR	-
1111170	DEUDORES DIVERSOS	-
1111180	SOLARES PARA LA VENTA	-
1111190	PAGOS ANTICIPADOS	4,737,482.30
1111195	ALMACENES	-
1111197	OBRAS EN PROCESO	-
	<b>AUMENTO EN EL ACTIVO FIJO</b>	<b>1,453,137.73</b>
1121210	PARQUES Y JARDINES	-
1121211	TERRENOS	-
1121212	EDIFICIOS	-
1121218	EQUIPO DE PROCESAMIENTO DE	-
1121220	MOBILIARIO Y EQUIPO DE OFICINA	527,380.21
1121230	EQUIPO DE TRANSPORTE	925,757.52
1121240	MAQUINARIA Y EQUIPO	-
1121249	BIENES ARTISTICOS Y CULTURALES	-
1121250	EQUIPO DE SEGURIDAD PUBLICA	-
	<b>AUMENTO EN EL ACTIVO DIFERIDO</b>	<b>5,222,763.31</b>
1131313	CREDITOS EN PERIODO DE	5,222,763.31
1131320	FONDOS Y RESERVAS	-
	<b>DISMINUCION EN EL PASIVO CIRCULANTE:</b>	<b>14,976,445.75</b>
2212111	PROVEEDORES	8,712,215.82
2212112	ACREEDORES DIVERSOS	6,219,877.89
2212118	GOBIERNO DEL ESTADO	-
2212120	DOCUMENTOS POR PAGAR A CORTO	-
2212130	FONDOS AJENOS	-
2212140	RESERVAS Y PROVISIONES	44,352.04
	<b>DISMINUCION EN EL PASIVO FIJO:</b>	<b>1,687,838.69</b>
2222210	DOCUMENTOS POR PAGAR A LARGO	1,687,838.69
	<b>DISMINUCION EN EL PASIVO DIFERIDO</b>	<b>-</b>
	<b>DISMINUCION EN EL PATRIMONIO:</b>	<b>762,620.10</b>
3313110	PATRIMONIO MUNICIPAL	-
3323210	RESULTADO DE EJERCICIOS ANTER.	762,620.10
3323220	RESULTADO DEL EJERCICIO	-
	<b>TOTAL DE APLICACIONES:</b>	<b>32,366,147.10</b>

CUENTA PUBLICA 2009  
H. AYUNTAMIENTO DE CABORCA  
"C.P. 06" ESTADO DE ORIGEN Y APLICACIÓN DE RECURSOS

DEL 1 DE ENERO AL 31 DE DICIEMBRE DEL 2009

TOTAL DE ORIGENES:	32,366,147.10
TOTAL DE APLICACIONES:	32,366,147.10



  
DARÍO MURILLO BOLAÑO  
PRESIDENTE

  
ARCELIA CORONADO LIZARRAGA  
TESORERO

**H. AYUNTAMIENTO DE CABORCA, SONORA**  
**"ANEXO 2" BALANCE GENERAL**  
**AL 31 DE DICIEMBRE DEL 2009**

ACTIVO		PASIVO	
<b>CIRCULANTE</b>		<b>CIRCULANTE</b>	
FONDO FIJO	29,500.00	PROVEEDORES	2,790,043.56
CAJA RECAUDADORA	-	ACREEDORES DIVERSOS	9,089,323.21
BANCOS	10,674,870.87	GOBIERNO DEL ESTADO	10,910,602.00
DEPOSITOS EN GARANTIA	-	DOCUMENTOS POR PAGAR A CORTO	-
INVERSIONES	-	FONDOS AJENOS	4,791,671.53
DOCUMENTOS POR COBRAR	572,056.90	RESERVAS Y PROVISIONES	641,110.00
DEUDORES DIVERSOS	753,340.91		
SOLARES PARA LA VENTA	-		
PAGOS ANTICIPADOS	6,587,655.16		
ALMACENES	-		
OBRAS EN PROCESO	-		
<b>TOTAL ACTIVO CIRCULANTE</b>	<b>18,617,423.84</b>	<b>TOTAL PASIVO CIRCULANTE</b>	<b>28,222,750.30</b>
<b>FIJO</b>		<b>FIJO</b>	
PARQUES Y JARDINES	4,969,750.00	DOCUMENTOS POR PAGAR A LARGO	18,998,926.41
TERRENOS	29,064,923.60		
EDIFICIOS	25,608,520.00		
EQUIPO DE PROCESAMIENTO DE	1,148,151.76	<b>TOTAL PASIVO FIJO</b>	<b>18,998,926.41</b>
MOBILIARIO Y EQUIPO DE OFICINA	3,327,692.97		
EQUIPO DE TRANSPORTE	11,967,880.29		
MAQUINARIA Y EQUIPO	9,292,054.24		
BIENES ARTISTICOS Y CULTURALES	271,921.64	<b>DIFERIDO</b>	
EQUIPO DE SEGURIDAD PUBLICA	244,824.92		
		<b>TOTAL PASIVO DIFERIDO</b>	-
<b>TOTAL ACTIVO FIJO</b>	<b>85,895,719.42</b>	<b>TOTAL PASIVO:</b>	<b>47,221,676.71</b>
<b>DIFERIDO</b>		<b>PATRIMONIO</b>	
CREDITOS EN PERIODO DE	29,909,528.41	PATRIMONIO MUNICIPAL	85,895,719.42
FONDOS Y RESERVAS	641,110.00	RESULTADO DE EJERCICIOS ANTER.	(10,323,786.79)
		RESULTADO DEL EJERCICIO	12,270,172.33
<b>TOTAL ACTIVO DIFERIDO</b>	<b>30,550,638.41</b>	<b>TOTAL PATRIMONIO</b>	<b>87,842,104.96</b>
<b>TOTAL ACTIVO</b>	<b>135,063,781.67</b>	<b>TOTAL PASIVO Y PATRIMONIO</b>	<b>135,063,781.67</b>

**CUENTAS DE ORDEN**

DEUDORES POR IMPUESTO PREDIAL	38,256,934.36	INGRESOS POR RECUPERAR POR	38,256,934.36
BIENES EN COMODATO	6,420.00	COMODATO EN BIENES	6,420.00
DEUDORES POR SOLARES	3,441,395.32	INGRESOS POR RECUPERAR DEUDORE	3,441,395.32
EQ. TRANSPORTE EN COMODATO	-	COMODATO EQUIPO DE TRANSPORTE	-
EQ. TRANSPORTE EN TRAMITE DE	-	TRAMITE DE REGISTRO EQUIPO DE	-
REGISTRO EN TRAMITE BAJA BIENE	-	TRAMITE DE REGISTRO BAJA BIENE	-
REGISTRO EN TRAMITE BAJA BIENE	-	TRAMITE DE REGISTRO BAJA BIENE	-
<b>TOTALES:</b>	<b>41,704,749.68</b>	<b>TOTALES:</b>	<b>41,704,749.68</b>

\_\_\_\_\_  
DARIO MURILLO BOLANOS  
PRESIDENTE

\_\_\_\_\_  
FRANCISCO ALFONSO JIMENEZ RODRIGUEZ  
SECRETARIO


\_\_\_\_\_  
RUBEN ENCISO PEINADO  
SINDICO

\_\_\_\_\_  
ARCELIA CORONADO LIZARRAGA  
TESORERO



**MUNICIPIO DE: H. CABORCA, SONORA**  
**"ANEXO 5" ESTADO DE INGRESOS Y EGRESOS TRIMESTRAL Y ACUMULADO**  
**TRIMESTRE COMPRENDIDO DEL 1 DE OCTUBRE AL 31 DE DICIEMBRE DEL 2009**

CLAVE	CAPITULO	TRIMESTRE	ACUMULADO
<b><u>INGRESOS</u></b>			
1000	IMPUESTOS	3,912,220.52	24,474,352.98
2000	DERECHOS	2,098,560.91	8,753,076.53
3000	PRODUCTOS	799,909.18	7,040,133.25
4000	APROVECHAMIENTOS	1,541,822.93	5,317,754.93
5000	PARTICIPACIONES	21,054,362.22	77,206,321.52
6000	RAMO 33	8,173,299.54	36,904,460.44
7000	CONTRIBUCIONES ESPECIALES	-	-
8000	INGRESOS EXTRAORDINARIOS	12,512,268.66	19,665,744.58
	<b>TOTAL INGRESOS:</b>	<b>50,092,443.96</b>	<b>179,361,844.23</b>
<b><u>EGRESOS</u></b>			
1000	SERVICIOS PERSONALES	22,448,261.89	73,048,856.58
2000	MATERIALES Y SUMINISTROS	3,478,991.20	14,106,573.98
3000	SERVICIOS GENERALES	7,622,869.05	29,072,413.57
4000	TRASN. RECURSOS FISCALES	6,351,960.99	17,187,334.15
5000	BIENES MUEBLES E INMUEBLE	1,883,598.59	2,732,779.26
6000	INV. INFRAESTRUC. P/DESAR	9,814,979.88	22,332,772.08
7000	INVERSIONES PRODUCTIVAS	-	-
8000	EROG. EXTRAORDINARIAS	-	-
9000	DEUDA PUBLICA	1,445,113.64	8,610,942.28
	<b>TOTAL EGRESOS:</b>	<b>53,045,775.24</b>	<b>167,091,671.90</b>
<b>SUPERAVIT (DEFICIT)</b>		<b>(2,953,331.28)</b>	<b>12,270,172.33</b>

  
 \_\_\_\_\_  
 PRESIDENTE

\_\_\_\_\_  
 SINDICO

  
 \_\_\_\_\_  
 SECRETARIO

  
 \_\_\_\_\_  
 TESORERO



**MUNICIPIO DE H. CABORCA**  
**"C.P. 08" INFORMACION PRESUPUESTARIA DE INGRESOS**  
**DE ENERO A DICIEMBRE DEL 2009**

AYUNTAMIENTO DE: **H. CABORCA, SONORA**

CLAVE	DESCRIPCION	PRESUPUESTO INICIAL	MODIF. ADIC. O EXCEDENTES NO PREVIST. EN LEY INGR.	PRESUPUESTO MODIFICADO	RECIBIDO	VARIACION	
						CANTIDAD	%
<b>1000</b>	<b>IMPUESTOS</b>	<b>30,365,046.00</b>		<b>30,365,046.00</b>	<b>24,474,352.98</b>	<b>(5,890,693.02)</b>	<b>-19.40%</b>
1001	IMP.TO. SOBRE DIVERSIONES Y ESPECTACULO	169,584.00		169,584.00	103,964.60	(65,619.40)	-38.69%
1002	IMPUESTOS SOBRE LOTERIAS, RIFAS Y SORTEO	-		-	-	-	-
1003	IMPUESTOS ADICIONALES	2,069,016.00		2,069,016.00	1,791,094.05	(277,921.95)	-13.43%
	IMPUESTOS ADICIONALES	2,069,016.00		2,069,016.00	1,791,094.05	(277,921.95)	-13.43%
1004	IMPUESTO PREDIAL	13,723,897.00		13,723,897.00	12,035,108.95	(1,688,788.05)	-12.31%
1005	IMPUESTO SOBRE TRASLACION DE DOMINIO	12,751,990.00		12,751,990.00	9,410,901.80	(3,341,088.20)	-26.20%
1006	IMPUESTO SOBRE HOSPEDAJE 2%	370,792.00		370,792.00	360,632.23	(10,159.77)	-2.74%
1007	IMPUESTO PREDIAL EJIDAL	31,843.00		31,843.00	50,988.00	19,145.00	60.12%
1008	IMP.TO. MPAL. STENENCIA Y USO DE VEHICULO	1,247,924.00		1,247,924.00	721,663.35	(526,260.65)	-42.17%
<b>2000</b>	<b>DERECHOS</b>	<b>7,615,049.00</b>		<b>7,615,049.00</b>	<b>8,753,076.53</b>	<b>1,138,027.53</b>	<b>14.94%</b>
2001	ALUMBRADO PUBLICO	4,439,902.00		4,439,902.00	5,848,449.06	1,408,547.06	31.72%
2002	AGUA POTABLE Y ALCANTARILLADO	-		-	-	-	-
2003	MERCADOS Y CENTRALES DE ABASTO	-		-	-	-	-
2004	PANTEONES	-		-	-	-	-
2005	RASTROS	95,965.00		95,965.00	92,293.53	(3,671.47)	-3.83%
2006	PARQUES	-		-	-	-	-
2007	SEGURIDAD PUBLICA	-		-	-	-	-
2008	TRANSITO	77,554.00		77,554.00	28,366.20	(49,187.80)	-63.42%
2009	ESTACIONAMIENTO	-		-	-	-	-
2010	DESARROLLO URBANO	1,592,284.00		1,592,284.00	1,319,121.18	(273,162.82)	-17.16%
2011	CONTROL SANITARIO DE ANIMALES DOMESTICOS	-		-	-	-	-
2012	OTROS SERVICIOS	930,895.00		930,895.00	939,003.15	8,108.15	0.87%
	OTROS SERVICIOS	930,895.00		930,895.00	939,003.15	8,108.15	0.87%
2013	LICENCIAS P/COLOCACION DE ANUNCIOS O PUBLICIDAD	83,737.00		83,737.00	88,685.22	4,948.22	5.91%
2014	POR LA EXPEDICION DE ANUENCIAS P/TRANMITE	266,273.00		266,273.00	295,663.23	29,390.23	11.04%
2015	POR LA EXPEDICION DE AUTORIZACIONES E/VEHICULOS	94,523.00		94,523.00	91,868.35	(2,654.65)	-2.81%
2016	POR EXPEDICION DE GUIAS DE TRANSPORTACION	-		-	-	-	-
2017	EXPEDICION ANUENCIAS POR CAMBIO DE DOMINIO	-		-	-	-	-
2018	SERVICIO DE LIMPIA	33,916.00		33,916.00	49,626.61	15,710.61	46.32%
<b>3000</b>	<b>PRODUCTOS</b>	<b>3,583,977.00</b>		<b>3,583,977.00</b>	<b>7,040,133.25</b>	<b>3,456,156.25</b>	<b>96.43%</b>
3001	2) ENAJENACION ONEROSA DE B. MUEBLES	419,191.00		419,191.00	146,001.95	(273,189.05)	-65.17%
3002	2) ENAJENACION ONEROSA DE B. INMUEBLES	2,626,994.00		2,626,994.00	6,684,613.96	4,057,619.96	154.46%
3003	Otorgamiento de financiamiento y rendimiento	394,318.00		394,318.00	92,707.91	(301,610.09)	-76.49%

**MUNICIPIO DE H. CABORCA**  
**"C.P. 08" INFORMACION PRESUPUESTARIA DE INGRESOS**  
**DE ENERO A DICIEMBRE DEL 2009**

AYUNTAMIENTO DE: **H. CABORCA, SONORA**

CLAVE	DESCRIPCION	PRESUPUESTO INICIAL	MODIF. ADIC. O EXCEDENTES NO PREVIST. EN LEY INGR.	PRESUPUESTO MODIFICADO	RECIBIDO	VARIACION	
						CANTIDAD	%
3004	Venta de placas con numeros para nomenclatura	-	-	-	-	-	-
3005	Venta de planos para construcción de vivienda	-	-	-	-	-	-
3006	Venta de planos para centros de población	-	-	-	-	-	-
3007	Expedición de estados de cuenta	-	-	-	-	-	-
3008	Venta de formas impresas	-	-	-	-	-	-
3009	Venta de equipo contra incendios	-	-	-	-	-	-
3010	Venta o arrendamiento de cajas estacionarias	-	-	-	-	-	-
3011	Enajenación de publicaciones y suscripciones	-	-	-	-	-	-
3012	Servicio de fotocopiado de documentos	-	-	-	-	-	-
3013	Mensura, remensura, deslinde o localización de lotes	114,769.00	-	114,769.00	90,259.43	(24,509.57)	-21.36%
3014	OTROS NO ESPECIFICADOS	1.00	-	1.00	-	(1.00)	-100.00%
	OTROS NO ESPECIFICADOS	1.00	-	1.00	-	(1.00)	-100.00%
3015	Venta de lotes en el panteón	-	-	-	-	-	-
3016	Arrendamiento de bienes muebles e inmuebles	28,704.00	-	28,704.00	26,550.00	(2,154.00)	-7.50%
3017	2) ARRENDAMIENTO DE BIENES MUEBLES E INM	-	-	-	-	-	-
<b>4000</b>	<b>APROVECHAMIENTOS</b>	<b>8,784,158.00</b>		<b>8,784,158.00</b>	<b>5,317,754.93</b>	<b>(3,466,403.07)</b>	<b>-39.46%</b>
4001	MULTAS	2,275,752.00		2,275,752.00	2,170,923.08	(104,828.92)	-4.61%
4002	Recargos	898,347.00		898,347.00	872,531.76	(25,815.24)	-2.87%
4003	Remate y venta de ganado mostrenco	11,265.00		11,265.00	-	(11,265.00)	-100.00%
4004	INDEMNIZACIONES	78,914.00		78,914.00	35,018.70	(43,895.30)	-55.62%
4005	DONATIVOS	4,626,363.00		4,626,363.00	1,273,218.84	(3,353,144.16)	-72.48%
4006	REINTEGROS	237,660.00		237,660.00	306,841.32	69,181.32	29.11%
4007	APROVECHAMIENTOS DIVERSOS	655,857.00		655,857.00	659,221.23	3,364.23	0.51%
	APROVECHAMIENTOS DIVERSOS	655,857.00		655,857.00	659,221.23	3,364.23	0.51%
4008	Honorarios de cobranza	-		-	-	-	-
4009	Porcentaje sobre recaudación sub-agencia fiscal	-		-	-	-	-
<b>5000</b>	<b>PARTICIPACIONES</b>	<b>78,564,230.00</b>		<b>78,564,230.00</b>	<b>77,206,321.52</b>	<b>(1,357,908.48)</b>	<b>-1.73%</b>
5001	Fondo general de participación	47,316,970.00		47,316,970.00	47,590,528.08	273,558.08	0.58%
5003	Fondo de fomento municipal	4,682,742.00		4,682,742.00	4,531,011.74	(151,730.26)	-3.24%
5004	MULTAS FEDERALES NO FISCALES	58,429.00		58,429.00	3,438.00	(54,991.00)	-94.12%
5005	PARTICIPACIONES ESTATALES	717,378.00		717,378.00	894,132.00	176,754.00	24.54%
5006	Participación de importación y exportación	-		-	-	-	-
5007	Impuesto federal sitenencia y uso de vehículos	3,130,550.00		3,130,550.00	2,789,063.21	(341,486.79)	-10.91%
5009	Zona federal marítima	642,618.00		642,618.00	395,184.36	(247,433.64)	-38.50%

**MUNICIPIO DE H. CABORCA**  
**"C.P. 08" INFORMACION PRESUPUESTARIA DE INGRESOS**  
**DE ENERO A DICIEMBRE DEL 2009**

AVUNTAMIENTO DE: **H. CABORCA, SONORA**

CLAVE	DESCRIPCION	PRESUPUESTO INICIAL	MODIF. ADIC. O EXCEDENTES NO PREVIST. EN LEY INGR.	PRESUPUESTO MODIFICADO	RECIBIDO	VARIACION	
						CANTIDAD	%
5010	Fondo de impuesto especial	1,248,419.00		1,248,419.00	1,588,450.19	340,031.19	27.24%
5011	Fondo de impuesto de autos nuevos	794,022.00		794,022.00	634,196.63	(159,825.37)	-20.13%
5012	Participación de premios y loterías	93,761.00		93,761.00	129,354.60	35,593.60	37.96%
5015	Fondo especial del Gobierno del Estado	-		-	-	-	
5024	Fondo comp. X disminucion Implo. Autos nuevos	283,331.00		283,331.00	282,152.87	(1,178.13)	-0.42%
5025	Fondo de fiscalizacion	16,116,964.00		16,116,964.00	15,097,671.17	(1,019,292.83)	-6.32%
5026	I.E.P.S. a gasolina y diéses	3,479,046.00		3,479,046.00	3,271,138.67	(207,907.33)	-5.98%
<b>6000</b>	<b>APORTACION RAMO 33</b>	<b>36,862,447.00</b>		<b>36,862,447.00</b>	<b>36,904,460.44</b>	<b>42,013.44</b>	<b>0.11%</b>
6001	Fondo de fortalecimiento municipal	29,882,262.00		29,882,262.00	29,885,702.44	3,440.44	0.01%
6002	Fondo para infraestructura social	6,980,185.00		6,980,185.00	7,018,758.00	38,573.00	0.55%
<b>7000</b>	<b>CONTRIBUCIONES ESPECIALES POR MEJORAS</b>	<b>-</b>		<b>-</b>	<b>-</b>	<b>-</b>	<b>-</b>
7001	MEJORAS A VIAS PUBLICAS Y CAMINOS	-		-	-	-	
7002	CONSTRUCCION Y RECONSTRUCCION DE BANC	-		-	-	-	
7003	CONSTRUCCION Y RECONSTRUCCION DE OBRAS	-		-	-	-	
7004	AGUA POTABLE	-		-	-	-	
7005	DRENAJE Y ALCANTARILLADO	-		-	-	-	
7006	ALUMBRADO PUBLICO	-		-	-	-	
7007	PAVIMENTACION	-		-	-	-	
7008	OBRAS DE ORNATO	-		-	-	-	
7009	CULTURA	-		-	-	-	
7010	RECREACION Y ESPACIOS ABIERTOS	-		-	-	-	
7011	DEPORTES	-		-	-	-	
7012	ELECTRIFICACION	-		-	-	-	
<b>8000</b>	<b>INGRESOS EXTRAORDINARIOS</b>	<b>-</b>		<b>-</b>	<b>19,665,744.58</b>	<b>19,665,744.58</b>	<b>100.00%</b>
8002	APORTACIONES EXTRAORDINARIAS DEL GOBIERNO	-		-	8,380,142.58	8,380,142.58	100.00%
8003	Apoyos financieros	-		-	-	-	
8004	OTROS INGRESOS	-		-	11,285,602.00	11,285,602.00	100.00%
8005	SUBSEMUN	-		-	-	-	
	<b>TOTALES:</b>	<b>165,774,907.00</b>	<b>-</b>	<b>165,774,907.00</b>	<b>179,361,844.23</b>	<b>13,586,937.23</b>	<b>8.20%</b>

**MUNICIPIO DE H. CABORCA**  
**"ANEXO 7" COMPARATIVO DE INGRESOS TRIMESTRAL Y ACUMULADO**  
**TRIMESTRE: DEL 01 DE OCTUBRE AL 31 DE DICIEMBRE DEL 2009**

CLAVE	CONCEPTO	PRESUPUESTO DEL TRIMESTRE	CAPTADO EN EL TRIMESTRE	DIFERENCIA		PRESUPUESTO A LA FECHA	CAPTADO A LA FECHA	DIFERENCIA	
				CANTIDAD	%			CANTIDAD	%
1000	IMPUESTOS	9,195,000.00	3,912,220.52	(5,282,779.48)	-57.45%	30,365,046.00	24,474,352.98	(5,890,693.02)	-19.40%
1001	IMP.TO. SOBRE DIVERSIONES Y ESPECTACULO	71,931.00	23,938.80	(47,992.20)	-66.72%	169,584.00	103,964.60	(65,619.40)	-38.69%
1002	IMPUESTOS SOBRE LOTERIAS, RIFAS Y SORTEO	-	-	-	-	-	-	-	-
1003	IMPUESTOS ADICIONALES	494,406.00	356,235.04	(138,170.96)	-27.95%	2,069,016.00	1,791,094.05	(277,921.95)	-13.43%
		494,406.00	356,235.04	(138,170.96)	-27.95%	2,069,016.00	1,791,094.05	(277,921.95)	-13.43%
		1,395,108.00	1,258,292.34	(136,815.66)	-9.81%	13,723,897.00	12,035,108.95	(1,688,788.05)	-12.31%
1004	IMPUESTO PREDIAL	7,019,847.00	2,065,574.89	(4,954,272.11)	-70.58%	12,751,990.00	9,410,901.80	(3,341,088.20)	-26.20%
1005	IMPUESTO SOBRE TRASLACION DE DOMINIO	78,738.00	99,993.74	21,255.74	27.00%	370,792.00	360,632.23	(10,159.77)	-2.74%
1006	IMPUESTO SOBRE HOSPEDAJE 2%	24,924.00	36,291.72	11,367.72	45.61%	31,843.00	50,988.00	19,145.00	60.12%
1007	IMPUESTO PREDIAL EJIDAL	110,046.00	71,893.99	(38,152.01)	-34.67%	1,247,924.00	721,663.35	(526,260.65)	-42.17%
1008	IMP.TO. MPAL. S/TENENCIA Y USO DE VEHICULO	1,898,991.00	2,098,560.91	199,569.91	10.51%	7,615,049.00	8,753,076.53	1,138,027.53	14.94%
2000	DERECHOS	1,204,659.00	1,407,542.21	202,883.21	16.84%	4,439,902.00	5,848,449.06	1,408,547.06	31.72%
2001	ALUMBRADO PUBLICO	-	-	-	-	-	-	-	-
2002	AGUA POTABLE Y AL CANTARILLADO	-	-	-	-	-	-	-	-
2003	MERCADOS Y CENTRALES DE ABASTO	-	-	-	-	95,965.00	92,293.53	(3,671.47)	-3.83%
2004	PANTEONES	31,245.00	27,694.68	(3,550.32)	-11.36%	-	-	-	-
2005	RASTROS	-	(200.00)	(200.00)	-100.00%	-	-	-	-
2006	PARQUES	-	-	-	-	77,554.00	28,366.20	(49,187.80)	-63.42%
2007	SEGURIDAD PUBLICA	17,595.00	5,595.00	(12,000.00)	-68.20%	-	-	-	-
2008	TRANSITO	-	-	-	-	-	-	-	-
2009	ESTACIONAMIENTO	384,369.00	311,802.06	(72,566.94)	-18.88%	1,592,284.00	1,319,121.18	(273,162.82)	-17.16%
2010	DESARROLLO URBANO	-	-	-	-	-	-	-	-
2011	CONTROL SANITARIO DE ANIMALES DOMESTICO	228,648.00	200,162.82	(28,485.18)	-12.46%	930,895.00	939,003.15	8,108.15	0.87%
2012	OTROS SERVICIOS	228,648.00	200,162.82	(28,485.18)	-12.46%	930,895.00	939,003.15	8,108.15	0.87%
		3,741.00	4,793.04	1,052.04	28.12%	83,737.00	88,685.22	4,948.22	5.91%
		-	92,746.77	92,746.77	100.00%	266,273.00	295,663.23	29,390.23	11.04%
2013	LICENCIAS P/COLOCACION DE ANUNCIOS O PUL	-	29,164.34	29,164.34	24.81%	94,523.00	91,868.35	(2,654.65)	-2.81%
2014	POR LA EXPEDICION DE ANUENCIAS P/TRAMITE	-	-	-	-	-	-	-	-
2015	POR LA EXPEDICION DE AUTORIZACIONES EVE	-	-	-	-	-	-	-	-
2016	POR EXPEDICION DE GUIAS DE TRANSPORTACI	-	-	-	-	33,916.00	49,626.61	15,710.61	46.32%
2017	EXPEDICION ANUENCIAS POR CAMBIO DE DOM	5,367.00	19,259.99	13,892.99	258.86%	3,583,977.00	7,040,133.25	3,456,156.25	96.43%
2018	SERVICIO DE LIMPIA	838,149.00	799,909.18	(38,239.82)	-4.56%	419,191.00	146,001.95	(273,189.05)	-65.17%
3000	PRODUCTOS	-	2,800.00	2,800.00	100.00%	2,626,994.00	6,684,613.96	4,057,619.96	154.46%
3001	(2) ENAJENACION ONEROSA DE B. MUEBLES	713,304.00	745,572.45	32,268.45	4.52%	394,318.00	92,707.91	(301,610.09)	-76.49%
3002	(2) ENAJENACION ONEROSA DE B. INMUEBLES	94,914.00	20,742.37	(74,171.63)	-78.15%	-	-	-	-
3003	Orgamiento de financiamiento y rendimiento	-	-	-	-	-	-	-	-

**MUNICIPIO DE H. CABORCA**  
**"ANEXO 7" COMPARATIVO DE INGRESOS TRIMESTRAL Y ACUMULADO**  
**TRIMESTRE: DEL 01 DE OCTUBRE AL 31 DE DICIEMBRE DEL 2009**

CLAVE	CONCEPTO	PRESUPUESTO DEL TRIMESTRE	CAPTADO EN EL TRIMESTRE	DIFERENCIA		PRESUPUESTO A LA FECHA	CAPTADO A LA FECHA	DIFERENCIA	
				CANTIDAD	%			CANTIDAD	%
3004	Venta de placas con numeros para nomenclatura	-	-	-	-	-	-	-	-
3005	Venta de planos para construcción de vivienda	-	-	-	-	-	-	-	-
3006	Venta de planos para centros de población	-	-	-	-	-	-	-	-
3007	Expedición de estados de cuenta	-	-	-	-	-	-	-	-
3008	Venta de formas impresas	-	-	-	-	-	-	-	-
3009	Venta de equipo contra incendios	-	-	-	-	-	-	-	-
3010	Venta o arrendamiento de cajas estacionarias	-	-	-	-	-	-	-	-
3011	Enajenación de publicaciones y suscripciones	-	-	-	-	-	-	-	-
3012	Servicio de fotocopiado de documentos	-	-	-	-	-	-	-	-
3013	Mensura, remensura, deslinde o localización de lotes	22,443.00	26,894.36	4,451.36	19.83%	114,769.00	90,259.43	(24,509.57)	-21.36%
3014	OTROS NO ESPECIFICADOS	-	-	-	-	1.00	-	(1.00)	-100.00%
	OTROS NO ESPECIFICADOS	-	-	-	-	-	-	-	-
3015	Venta de lotes en el panteón	-	-	-	-	-	-	-	-
3016	Arendamiento de bienes muebles e inmuebles	7,488.00	3,900.00	(3,588.00)	-47.92%	28,704.00	26,550.00	(2,154.00)	-7.50%
3017	ARRENDAMIENTO DE BIENES MUEBLES E INMUEBLES	-	-	-	-	-	-	-	-
<b>4000</b>	<b>APROVECHAMIENTOS</b>	<b>2,566,332.00</b>	<b>1,541,822.93</b>	<b>(1,024,509.07)</b>	<b>-39.92%</b>	<b>8,784,158.00</b>	<b>5,317,754.93</b>	<b>(3,466,403.07)</b>	<b>-39.46%</b>
4001	MULTAS	573,945.00	606,702.80	32,757.80	5.71%	2,275,752.00	2,170,923.08	(104,828.92)	-4.61%
4002	Recargos	301,056.00	459,733.79	158,677.79	52.71%	898,347.00	872,531.76	(25,815.24)	-2.87%
4003	Remate y venta de ganado mostenco	-	-	-	-	11,265.00	-	(11,265.00)	-100.00%
4004	INDEMNIZACIONES	26,682.00	15,018.70	(11,663.30)	-43.71%	78,914.00	35,018.70	(43,895.30)	-55.62%
4005	DONATIVOS	1,494,816.00	198,173.85	(1,296,642.15)	-86.74%	4,626,363.00	1,273,218.84	(3,353,144.16)	-72.48%
4006	REINTEGROS	18,876.00	113,645.44	94,769.44	502.06%	237,660.00	306,841.32	69,181.32	29.11%
4007	APROVECHAMIENTOS DIVERSOS	150,957.00	148,548.35	(2,408.65)	-1.60%	655,857.00	659,221.23	3,364.23	0.51%
	APROVECHAMIENTOS DIVERSOS	150,957.00	148,548.35	(2,408.65)	-1.60%	655,857.00	659,221.23	3,364.23	0.51%
4008	Honorarios de cobranza	-	-	-	-	-	-	-	-
4009	Porcentaje sobre recaudación sub-agencia fiscal	-	-	-	-	-	-	-	-
<b>5000</b>	<b>PARTICIPACIONES</b>	<b>18,331,055.00</b>	<b>21,054,362.22</b>	<b>2,723,307.22</b>	<b>14.86%</b>	<b>78,564,230.00</b>	<b>77,206,321.52</b>	<b>(1,357,908.48)</b>	<b>-1.73%</b>
5001	Fondo general de participación	11,084,605.00	13,715,451.86	2,630,846.86	23.73%	47,316,970.00	47,590,528.08	273,558.08	0.58%
5003	Fondo de fomento municipal	1,375,167.00	1,398,961.89	23,794.89	1.73%	4,682,742.00	4,531,011.74	(151,730.26)	-3.24%
5004	MULTAS FEDERALES NO FISCALES	12,354.00	-	(12,354.00)	-100.00%	58,429.00	3,438.00	(54,991.00)	-94.12%
5005	PARTICIPACIONES ESTATALES	161,136.00	113,306.02	(47,829.98)	-29.68%	717,378.00	894,132.00	176,754.00	24.64%
5006	Participación de importación y exportación	-	-	-	-	-	-	-	-
5007	Impuesto federal silencia y uso de vehículos	209,571.00	149,257.41	(60,313.59)	-28.78%	3,130,550.00	2,789,063.21	(341,486.79)	-10.91%
5009	Zona federal marítima	26,058.00	179,196.00	153,138.00	587.68%	642,618.00	395,184.36	(247,433.64)	-38.50%

**MUNICIPIO DE H. CABORCA**  
**"ANEXO 7" COMPARATIVO DE INGRESOS TRIMESTRAL Y ACUMULADO**  
**TRIMESTRE: DEL 01 DE OCTUBRE AL 31 DE DICIEMBRE DEL 2009**

CLAVE	CONCEPTO	PRESUPUESTO DEL TRIMESTRE	CAPTADO EN EL TRIMESTRE	DIFERENCIA		PRESUPUESTO A LA FECHA	CAPTADO A LA FECHA	DIFERENCIA	
				CANTIDAD	%			CANTIDAD	%
5010	Fondo de impuesto especial	317,628.00	442,955.18	125,327.18	39.46%	1,248,419.00	1,588,450.19	340,031.19	27.24%
5011	Fondo de impuesto de autos nuevos	162,714.00	152,507.10	(10,206.90)	-6.27%	794,022.00	634,196.63	(159,825.37)	-20.13%
5012	Participación de premios y loterías	63,918.00	61,701.38	(2,216.62)	-3.47%	93,761.00	129,354.60	35,593.60	37.96%
5015	Fondo especial del Gobierno del Estado	-	-	-	-	-	-	-	-
5024	Fondo comp. X disminución implo. Autos nuevos	69,990.00	70,832.64	842.64	1.20%	283,331.00	282,152.87	(1,178.13)	-0.42%
5025	Fondo de fiscalización	3,745,971.00	3,876,834.41	130,863.41	3.49%	16,116,964.00	15,097,671.17	(1,019,292.83)	-6.32%
5026	IE P.S. a gasolina y diéses	1,101,943.00	893,358.33	(208,584.67)	-18.93%	3,479,046.00	3,271,138.67	(207,907.33)	-5.96%
6000	APORTACION RAMO 33	8,168,593.00	8,173,299.54	4,706.54	0.06%	36,862,447.00	36,904,460.44	42,013.44	0.11%
6001	Fondo de fortalecimiento municipal	7,470,570.00	7,471,425.54	855.54	0.01%	29,882,262.00	29,885,702.44	3,440.44	0.01%
6002	Fondo para infraestructura social	698,023.00	701,874.00	3,851.00	0.55%	6,980,185.00	7,018,758.00	38,573.00	0.55%
7000	CONTRIBUCIONES ESPECIALES POR MEJORAS	-	-	-	-	-	-	-	-
7001	MEJORAS A VIAS PUBLICAS Y CAMINOS	-	-	-	-	-	-	-	-
7002	CONSTRUCCION Y RECONSTRUCCION DE BAND	-	-	-	-	-	-	-	-
7003	CONSTRUCCION Y RECONSTRUCCION DE OBRA	-	-	-	-	-	-	-	-
7004	AGUA POTABLE	-	-	-	-	-	-	-	-
7005	DRENAJE Y ALCANTARILLADO	-	-	-	-	-	-	-	-
7006	ALUMBRADO PUBLICO	-	-	-	-	-	-	-	-
7007	PAVIMENTACION	-	-	-	-	-	-	-	-
7008	OBRAS DE ORNATO	-	-	-	-	-	-	-	-
7009	CULTURA	-	-	-	-	-	-	-	-
7010	RECREACION Y ESPACIOS ABIERTOS	-	-	-	-	-	-	-	-
7011	DEPORTES	-	-	-	-	-	-	-	-
7012	ELECTRIFICACION	-	-	-	-	-	-	-	-
8000	INGRESOS EXTRAORDINARIOS	-	12,512,268.66	12,512,268.66	100.00%	-	19,665,744.58	19,665,744.58	100.00%
8002	APORTACIONES EXTRAORDINARIAS DEL GOBI	-	1,226,666.66	1,226,666.66	100.00%	-	8,380,142.58	8,380,142.58	100.00%
8003	Apoyos financieros	-	-	-	-	-	-	-	-
8004	OTROS INGRESOS	-	11,285,602.00	11,285,602.00	100.00%	-	11,285,602.00	11,285,602.00	100.00%
8005	SUBSEMUN	-	-	-	-	-	-	-	-
	<b>TOTALES:</b>	<b>40,998,120.00</b>	<b>50,092,443.96</b>	<b>9,094,323.96</b>	<b>22.18%</b>	<b>165,774,907.00</b>	<b>179,361,844.23</b>	<b>13,586,937.23</b>	<b>8.20%</b>

**"C.P. 12" INFORMACION PRESUPUESTARIA POR DEPENDENCIA**

H. AYUNTAMIENTO: **H. CABORCA, SONORA**

DEPENDENCIA: **CABILDO**

CLAVE	DESCRIPCION	PRESUPUESTO INICIAL	MODIFICACIONES		PRESUPUESTO MODIFICADO	EJERCIDO	VARIACION	
			AMPLIACION	REDUCCION			IMPORTE	%
	<b>TOTAL DE DEPENDENCIA:</b>	<b>4,183,174.00</b>	<b>266,388.40</b>	-	<b>4,449,562.40</b>	<b>4,233,184.62</b>	<b>216,377.78</b>	<b>4.86%</b>
1000	SERVICIOS PERSONALES	2,974,108.00	417,768.23	-	3,391,876.23	3,244,225.58	147,650.65	4.35%
1101	Sueldos	-	-	-	-	-	-	-
1102	Dietas	2,267,656.00	182,805.96	-	2,450,461.96	2,520,395.21	(69,933.25)	-2.85%
1103	Sueldo diferencial por zona	-	-	-	-	-	-	-
1104	Plan de prevision social	-	-	-	-	-	-	-
1201	Honorarios y comisiones	12.00	-	-	11.00	-	-	-
1202	Remuneraciones diversas	-	-	-	1.00	-	1.00	100.00%
1203	Compensaciones por servicio de carácter social	-	-	-	-	-	-	-
1204	Remuneraciones por sustitución de personal	-	-	-	-	-	-	-
1205	Salarios al personal eventual	-	-	-	-	-	-	-
1301	Prima quinquenal al personal burocrático (prima antigua)	-	-	-	-	-	-	-
1305	Estímulos al personal	-	-	-	-	-	-	-
1306	Prima vacacional	48,224.00	7,353.43	-	55,577.43	31,465.43	24,112.00	43.38%
1307	Grafificación de fin de año	287,045.00	301,279.22	-	588,324.22	426,207.32	162,116.90	27.56%
1308	Compensaciones adic. x serv. esp. al personal perma	-	-	-	-	-	-	-
1309	Compensaciones adic. x serv. esp. personal eventual	-	-	-	-	-	-	-
1310	Estímulos al personal de confianza	-	-	-	-	-	-	-
1311	Indemnizaciones al personal	-	-	-	-	-	-	-
1313	Remuneraciones por horas extraordinarias	-	-	-	-	-	-	-
1321	Compensaciones por riesgos profesionales	-	-	-	-	-	-	-
1327	Bono para despena	-	-	-	-	-	-	-
1333	Bono por puntualidad	-	-	-	-	-	-	-
1336	Prima dominical	-	-	-	-	-	-	-
1342	Pensiones y jubilaciones	1,662.00	1,262.47	-	399.53	257.53	142.00	35.54%
1401	Cuotas por servicios médicos del ISSSTESON	-	-	-	-	-	-	-
1402	Cuotas al FOVISSSTESON	-	-	-	-	-	-	-
1403	Cuotas por seguro de vida al ISSSTESON	-	-	-	-	-	-	-
1404	Cuotas por seguro de retiro al Isssteson	-	-	-	-	-	-	-
1405	Pagas de defunción, pensiones y jubilaciones	-	-	-	-	-	-	-
1406	Asignación para préstamos a corto plazo	-	-	-	-	-	-	-
1408	Otras prestaciones de seguridad social	180,065.00	48,437.32	-	131,627.68	116,417.68	15,210.00	11.56%
1410	Cuotas del fondo de pensiones y jubilaciones Issstesc	-	-	-	-	-	-	-
1501	Indemnizaciones por accidentes de trabajo	-	-	-	-	-	-	-
1502	Otras prestaciones	189,444.00	-	-	23,959.59	149,482.41	16,002.00	9.67%
1503	Otros seguros de carácter laboral o económicos	-	-	-	-	-	-	-
1601	Impuestos sobre nominas	-	-	-	-	-	-	-
1801	Prevision para incremento de sueldos	-	-	-	-	-	-	-



**CUENTA PUBLICA 2009  
"C.P. 12" INFORMACION PRESUPUESTARIA POR DEPENDENCIA**

**H. AYUNTAMIENTO: H. CABORCA, SONORA**

**DEPENDENCIA: CABILDO**

CLAVE	DESCRIPCION	PRESUPUESTO INICIAL	MODIFICACIONES		PRESUPUESTO MODIFICADO	EJERCIDO	VARIACION	
			AMPLIACION	REDUCCION			IMPORTE	%
<b>2000</b>	<b>MATERIALES Y SUMINISTROS</b>	<b>711,648.00</b>	-	<b>122,080.33</b>	<b>589,567.67</b>	<b>531,187.34</b>	<b>58,380.33</b>	<b>9.90%</b>
2101	Material de oficina	2,529.00	633.22	-	3,162.22	2,789.22	373.00	11.80%
2102	Material de limpieza	106.00	-	106.00	-	-	-	-
2103	Materiales educativos	-	-	-	-	-	-	-
2104	Materiales y útiles de impresión	1,695.00	-	159.83	1,535.17	1,535.17	-	0.00%
2105	Materiales y ut. p/procesam de eq. y bienes informatic	-	-	-	-	-	-	-
2106	Material para informacion	-	7,773.42	-	23,752.42	24,753.10	(1,000.68)	-4.21%
2201	Productos alimenticios para el personal en las instalac	15,979.00	-	-	-	-	-	-
2202	Alimentación de personas en proceso de readaptacion	-	-	-	-	-	-	-
2203	Alimentación de personas hospitalizadas	-	-	-	-	-	-	-
2204	Productos alimenticios para poblacion en desastre	-	-	-	-	-	-	-
2205	Alimentación de animales	-	-	-	-	-	-	-
2206	Utensilios para el servicio de alimentación	-	-	2,425.00	707.00	608.00	99.00	14.00%
2207	Adquisición de agua potable	3,132.00	-	-	-	-	-	-
2301	Materiales primas	-	-	-	19.50	19.50	-	0.00%
2302	Refacciones, accesorios y herramientas menores	322.00	-	302.50	-	-	-	-
2304	Refacciones y acc. para el eq.computo	-	-	-	-	-	-	-
2401	Materiales de construcción	-	-	-	-	-	-	-
2402	Estructuras y manufacturas	-	-	-	-	-	-	-
2403	Materiales complementarios	-	-	-	-	-	-	-
2404	Material eléctrico y electrónico	-	-	-	-	-	-	-
2501	Substancias químicas	-	-	-	-	-	-	-
2502	Plaguicidas, abonos y fertilizantes	-	-	-	-	-	-	-
2503	Medicinas y productos farmacéuticos	167,446.00	-	40,507.68	126,938.32	113,576.32	13,362.00	10.53%
2504	Materiales y suministros médicos	-	-	-	-	-	-	-
2505	Materiales y suministros de laboratorio	-	-	45,391.30	298,058.70	266,133.69	31,925.01	10.71%
2601	Combustibles	343,450.00	-	-	-	-	-	-
2602	Lubricantes y aditivos	-	-	-	-	-	-	-
2701	Vestuario, uniformes y blancos	176,989.00	-	41,584.66	135,394.34	121,772.34	13,622.00	10.06%
2702	Prendas de protección	-	-	-	-	-	-	-
2703	Artículos deportivos	-	-	-	-	-	-	-
2801	Substancias y materiales explosivos	-	-	-	-	-	-	-
2802	Materiales de seguridad pública	-	-	-	-	-	-	-
2803	Prendas de protección para seguridad pública	-	-	-	-	-	-	-
2901	Mercancías p/distribucion en poblacion en casos de d	-	-	-	-	-	-	-
<b>3000</b>	<b>SERVICIOS GENERALES</b>	<b>497,418.00</b>	-	<b>29,299.50</b>	<b>468,118.50</b>	<b>457,771.70</b>	<b>10,346.80</b>	<b>2.21%</b>
3101	Servicio postal	-	-	-	-	-	-	-
3102	Servicio telegráfico	-	-	-	-	-	-	-
3103	Servicio telefónico	185,986.00	-	41,501.68	144,484.32	128,550.32	15,934.00	11.03%

**"C.P. 12" INFORMACION PRESUPUESTARIA POR DEPENDENCIA**

H. AYUNTAMIENTO: **H. CABORCA, SONORA**

DEPENDENCIA: **CABILDO**

CLAVE	DESCRIPCION	PRESUPUESTO INICIAL	MODIFICACIONES		PRESUPUESTO MODIFICADO	EJERCIDO	VARIACION	
			AMPLIACION	REDUCCION			IMPORTE	%
3104	Servicio de energía eléctrica	-	-	-	-	-	-	-
3105	Servicio de alumbrado público	-	-	-	-	-	-	-
3106	Agua potable	-	-	-	-	-	-	-
3107	Servicio de agua potable	-	-	-	-	-	-	-
3108	Servicio de energía eléctrica a escuelas	-	-	-	-	-	-	-
3109	Servicios e instalaciones para centros escolares	-	-	-	-	-	-	-
3110	Serv. conduc. señales analógicas y digitales	-	-	-	-	-	-	-
3111	Servicio de gas	-	-	-	-	-	-	-
3201	Arrendamiento de inmuebles	-	-	-	-	-	-	-
3202	Arrendamiento de muebles, maq. y equipo	-	-	-	-	-	-	-
3203	Arrendamiento de equipo de transporte	-	-	-	-	-	-	-
3204	Arrendamiento de eq. y bienes informáticos	-	-	-	-	-	-	-
3205	Arrendamientos especiales	-	-	-	-	-	-	-
3206	Arrendamiento financiero de inmuebles	-	-	-	-	-	-	-
3207	Arrendamiento financiero de muebles, maquinaria y eq	-	-	-	-	-	-	-
3208	Arrendamiento financiero de equipo de transporte	-	-	-	-	-	-	-
3209	Arrendamiento financiero de eq. y bienes informáticos	-	-	-	-	-	-	-
3210	Arrendamiento de equipo de limpia y recolección de bas	-	-	-	-	-	-	-
3301	Asesoría y capacitación	52,061.00	-	12,392.40	39,668.60	35,492.60	4,176.00	10.53%
3302	Estudios e investigaciones	-	-	-	-	-	-	-
3303	Servicio de informática	-	-	-	-	-	-	-
3304	Consultorías	-	-	-	-	-	-	-
3305	Servicios estadísticos y geográficos	-	-	-	-	-	-	-
3306	Apoyo a comisarios ciudadanos	-	-	-	-	-	-	-
3401	Almacenaje, fletes y maniobras	-	-	-	-	-	-	-
3402	Gastos financieros	-	-	-	-	-	-	-
3403	Seguros y fianzas	-	-	-	-	-	-	-
3404	Impuestos de importación	31,229.00	-	7,428.44	23,800.56	21,295.56	2,505.00	10.53%
3406	Otros impuestos y derechos	-	-	-	-	-	-	-
3407	Servicios de vigilancia	-	-	-	-	-	-	-
3408	Patentes regalías y otros	-	-	-	-	-	-	-
3409	Gastos inherentes a la recaudación	-	-	-	-	-	-	-
3501	Mant. y conserv. de mobiliario y equipo	1,230.00	1,507.00	-	2,737.00	2,753.50	(16.50)	-0.60%
3502	Mant. y conserv. de maquinaria y equipo	-	-	-	-	-	-	-
3503	Mant. y conserv. de inmuebles	635.00	-	635.00	-	-	-	-
3504	Servicio de lavandería, higiene y fumigación	-	-	-	-	-	-	-
3505	Mant. y conserv. de equipo de transporte	12.00	-	-	1.00	-	1.00	100.00%
3506	Mant. y conserv. de bienes artísticos y culturales	-	-	-	-	-	-	-
3507	Mant. y conserv. de mobiliario y eq. plescueias, laboral	-	-	-	-	-	-	-

**CUENTA PUBLICA 2009**  
**"C.P. 12" INFORMACION PRESUPUESTARIA POR DEPENDENCIA**

H. AYUNTAMIENTO: **H. CABORCA, SONORA**

DEPENDENCIA: **CABILDO**

CLAVE	DESCRIPCION	PRESUPUESTO INICIAL	MODIFICACIONES		PRESUPUESTO MODIFICADO	EJERCIDO	VARIACION		
			AMPLIACION	REDUCCION			IMPORTE	%	
3508	Mant. y conserv. herramientas instrumentos, útiles y eq	-	-	-	-	-	-	-	
3509	Mant. y conserv. de parques y jardines	-	-	-	-	-	-	-	
3510	Mant. y conserv. de panteones	-	-	-	-	-	-	-	
3511	Conservacion de alumbrado publico	-	-	-	-	-	-	-	
3512	Conservacion de tomas de agua	-	-	-	-	-	-	-	
3513	Conservación de señales de tránsito	-	-	-	-	-	-	-	
3514	Instalaciones	-	-	-	-	-	-	-	
3515	Mantenimiento y conservacion de bienes informaticos	-	-	-	-	-	-	-	
3516	Mant y cons. relleno sanitario	-	-	-	-	-	-	-	
3601	Impresion de documentos oficiales	-	-	-	-	-	-	-	
3602	Gastos de difusion e imagen institucional	-	-	-	-	4,900.50	(4,900.50)	-100.00%	
3603	Difusion de serv. publ. y campañas de informacion	-	-	-	-	-	-	-	
3604	Impresiones y publicaciones oficiales	-	-	-	-	-	-	-	
3605	Gastos de teletransmision y radiofotransmision	-	-	-	-	-	-	-	
3606	Servicio de telecomunicaciones	-	-	-	-	111,274.54	(23,021.20)	-26.09%	
3701	Pasajes	28,432.00	59,821.34	-	88,253.34	-	1.00	100.00%	
3702	Viajeros	-	-	-	-	-	-	-	
3703	Gastos de camrino	-	-	-	-	-	-	-	
3801	Gastos ceremoniales y de orden social	12.00	-	-	-	-	-	-	
3802	Congresos, convenciones y exposiciones	-	-	-	-	-	-	-	
3803	Gastos de atencion y promocion	-	-	-	-	-	-	-	
3901	Servicios diversos	12.00	17,764.00	-	17,776.00	17,775.00	1.00	0.01%	
3903	Cuotas	-	-	-	-	-	-	-	
3904	Ayudas culturales y sociales	-	-	-	-	-	-	-	
3906	Fomento deportivo	197,809.00	-	-	46,412.32	151,396.68	135,729.68	15,667.00	10.35%
3907	Ayudas Diversas	-	-	-	-	-	-	-	
3908	Becas educativas otorgadas por el Gobierno Municipal	-	-	-	-	-	-	-	
3909	Servicios de administración del impuesto predial	-	-	-	-	-	-	-	
3910	Gasto por daños a terceros	-	-	-	-	-	-	-	
<b>4000</b>	<b>TRANSFERENCIAS DE RECURSOS FISCALES</b>	-	-	-	-	-	-	-	
4101	Apoyo presupuestario a organismos e instituciones	-	-	-	-	-	-	-	
4103	Acciones sociales basicas	-	-	-	-	-	-	-	
4104	Apoyo para despenas	-	-	-	-	-	-	-	
4118	Apoyo presupuestario a organismos educativos	-	-	-	-	-	-	-	
4119	Gtos operacion de centros de rehabilitacion social	-	-	-	-	-	-	-	
4201	Aportaciones a la agricultura	-	-	-	-	-	-	-	
4202	Aportaciones a la industria	-	-	-	-	-	-	-	
4203	Aportaciones a la ganaderia	-	-	-	-	-	-	-	
4204	Aportaciones al turismo	-	-	-	-	-	-	-	

**CUENTA PUBLICA 2009**  
**"C.P. 12" INFORMACION PRESUPUESTARIA POR DEPENDENCIA**

H. AYUNTAMIENTO: **H. CABORCA, SONORA**      DEPENDENCIA: **CABILDO**

CLAVE	DESCRIPCION	PRESUPUESTO INICIAL	MODIFICACIONES		PRESUPUESTO MODIFICADO	EJERCIDO	VARIACION	
			AMPLIACION	REDUCCION			IMPORTE	%
4205	Aportaciones al comercio	-	-	-	-	-	-	-
4206	Aportaciones a la pesca	-	-	-	-	-	-	-
5000	<b>BIENES MUEBLES E INMUEBLES</b>	-	-	-	-	-	-	-
5101	Mobiliario de administración	-	-	-	-	-	-	-
5102	Equipo de administración	-	-	-	-	-	-	-
5103	Equipo educacional y recreativo	-	-	-	-	-	-	-
5104	Bienes artísticos y culturales	-	-	-	-	-	-	-
5105	Mobiliario y equipo plescuels laboratorios y talleres	-	-	-	-	-	-	-
5201	Maquinaria y equipo agropecuario	-	-	-	-	-	-	-
5202	Maquinaria y equipo industrial	-	-	-	-	-	-	-
5203	Maquinaria y equipo de construcción	-	-	-	-	-	-	-
5204	Equipos y aparatos de comunicaciones y telecomunicad	-	-	-	-	-	-	-
5205	Maquinaria y equipo eléctrico	-	-	-	-	-	-	-
5206	Equipo de computación electrónica	-	-	-	-	-	-	-
5207	Adquisición de señales de tránsito	-	-	-	-	-	-	-
5208	Equipo de limpieza y recolección de basura	-	-	-	-	-	-	-
5301	Vehículos y equipo terrestre	-	-	-	-	-	-	-
5302	Vehículos y equipo marítimo, lacustre y fluvial	-	-	-	-	-	-	-
5303	Vehulos y equipo de transporte aéreo	-	-	-	-	-	-	-
5304	Vehículos y equipo auxiliar de transporte	-	-	-	-	-	-	-
5401	Equipo médico	-	-	-	-	-	-	-
5402	Instrumental médico	-	-	-	-	-	-	-
5501	Herramienta	-	-	-	-	-	-	-
5502	Relaciones y accesorios mayores	-	-	-	-	-	-	-
5601	Animales de trabajo	-	-	-	-	-	-	-
5602	Animales de reproducción y exhibición	-	-	-	-	-	-	-
5603	Animales de apoyo para seguridad pública	-	-	-	-	-	-	-
5701	Edificios y locales	-	-	-	-	-	-	-
5702	Terrenos	-	-	-	-	-	-	-
5703	Adjudicaciones, expropiaciones e indemnizaciones de	-	-	-	-	-	-	-
5801	Equipo de seguridad pública	-	-	-	-	-	-	-
5802	Vehiculos para seguridad pública	-	-	-	-	-	-	-
6000	<b>INVERSIONES EN INFRAESTRUCTURAPARA EL D</b>	-	-	-	-	-	-	-
6101	Municipal directo	-	-	-	-	-	-	-
6102	Normal convenido	-	-	-	-	-	-	-
6103	Programas de desarrollo regional	-	-	-	-	-	-	-
6104	Programa de empleo temporal	-	-	-	-	-	-	-
6105	Credito banobras	-	-	-	-	-	-	-
6106	Creditos clotras instituciones	-	-	-	-	-	-	-

**CUENTA PUBLICA 2009**  
**"C.P. 12" INFORMACION PRESUPUESTARIA POR DEPENDENCIA**

H. AYUNTAMIENTO: **H. CABORCA, SONORA**

DEPENDENCIA: **CABILDO**

CLAVE	DESCRIPCION	PRESUPUESTO INICIAL	MODIFICACIONES		PRESUPUESTO MODIFICADO	EJERCIDO	VARIACION	
			AMPLIACION	REDUCCION			IMPORTE	%
6107	Fondo de aportaciones para la infraestructura social m	-	-	-	-	-	-	-
6108	Transferencia p/programas de inversion en obras pub	-	-	-	-	-	-	-
6109	Programa de ahorro y subsidios a la vivienda progresiv	-	-	-	-	-	-	-
6206	Obras publicas municipales por administracion	-	-	-	-	-	-	-
6207	Obras publicas municipales por concentracion	-	-	-	-	-	-	-
6208	Obras publicas municipales por contrato	-	-	-	-	-	-	-
6209	Convenio Estado-Municipio	-	-	-	-	-	-	-
6210	Estudios de pre-inversion	-	-	-	-	-	-	-
6302	Aportacion de la comunidad para programas de invers	-	-	-	-	-	-	-
6510	Equipo para el cuerpo de seguridad publica	-	-	-	-	-	-	-
6601	Credito de otras instituciones	-	-	-	-	-	-	-
<b>7000</b>	<b>INVERSIONES PRODUCTIVAS</b>	-	-	-	-	-	-	-
7101	Creditos directos para actividades productivas	-	-	-	-	-	-	-
7102	Fideicomiso para financiamientos diversos	-	-	-	-	-	-	-
7201	Asignaciones destinadas a la adquisicion acciones em	-	-	-	-	-	-	-
7202	Adquisicion de otros bienes y derechos financieros	-	-	-	-	-	-	-
7203	Adquisicion de derechos no titulados	-	-	-	-	-	-	-
7301	Inversion en promocion del desarrollo turistico	-	-	-	-	-	-	-
7302	Inversion en promocion del desarrollo ind. comercial y	-	-	-	-	-	-	-
7304	Transferencia para inversiones productivas	-	-	-	-	-	-	-
<b>8000</b>	<b>EROGACIONES EXTRAORDINARIAS</b>	-	-	-	-	-	-	-
8101	Prevision para programas adicionales	-	-	-	-	-	-	-
8102	Erogaciones imprevisitas	-	-	-	-	-	-	-
8104	Prevision para situaciones de emergencia	-	-	-	-	-	-	-
<b>9000</b>	<b>DEUDA PUBLICA</b>	-	-	-	-	-	-	-
9101	Amortizacion del pasivo	-	-	-	-	-	-	-
9102	Pago de intereses	-	-	-	-	-	-	-
9103	Amortizacion de credito banobras	-	-	-	-	-	-	-
9104	Amortizacion de equipo	-	-	-	-	-	-	-
9105	Amortizaciones a corto plazo	-	-	-	-	-	-	-
9107	Amortizaciones de linea de credito	-	-	-	-	-	-	-
9201	ADEFAS por conceptos personales	-	-	-	-	-	-	-
9202	ADEFAS por conceptos distintos de servicios personal	-	-	-	-	-	-	-
9204	Devoluciones x cobros indebido de multas y sanciones	-	-	-	-	-	-	-
9205	Devoluciones x cobros indebido de impuestos y derech	-	-	-	-	-	-	-
9206	Devoluciones por duplicidad de pago en convenios de	-	-	-	-	-	-	-
9901	Ejercicio por regularizar	-	-	-	-	-	-	-

**CUENTA PUBLICA 2009**  
**H. AYUNTAMIENTO DE CABORCA**  
**DIF MUNICIPIO DE CABORCA**  
**"OP 01 " BALANZA DE COMPROBACION DEL 1 DE ENERO AL 31 DE DICIEMBRE DEL 2009**

CLAVE	CONCEPTO	SALDOS INICIALES		MOVIMIENTOS		SALDOS FINALES		INGRESOS Y EGRESOS		BALANZA PREVIA	
		DEBE	HABER	DEBE	HABER	DEBE	HABER	DEBE	HABER	DEBE	HABER
1111109	FONDO FIJO	7,500.00	-	9,000.00	7,500.00	9,000.00	-	-	-	9,000.00	-
1111110	CAJA RECAUDADORA	-	-	-	-	-	-	-	-	-	-
1111120	BANCOS	(408.22)	-	9,810,986.98	9,409,126.15	401,424.61	-	-	-	401,424.61	-
1111127	INVERSIONES	-	-	-	-	-	-	-	-	-	-
1111160	DOCUMENTOS POR COBRAR	-	-	-	-	-	-	-	-	-	-
1111170	DEUDORES DIVERSOS	9,271.91	-	3,112,534.49	3,058,219.50	63,586.90	-	-	-	63,586.90	-
1111171	FUNCIONARIOS Y EMPLEADOS	-	-	-	-	-	-	-	-	-	-
1111190	PAGOS ANTICIPADOS	10,200.00	-	-	2,000.00	8,200.00	-	-	-	8,200.00	-
1111191	ANTICIPO A PROVEEDORES Y CONTRATISTAS	-	-	4,890.00	-	123,975.53	-	-	-	123,975.53	-
1121218	EQUIPO DE PROCESAMIENTO DE DATOS	119,085.53	-	42,940.02	-	722,608.73	-	-	-	722,608.73	-
1121220	MOBILIARIO Y EQUIPO DE OFICINA	679,668.71	-	-	-	1,187,974.90	-	-	-	1,187,974.90	-
1121230	EQUIPO DE TRANSPORTE	1,187,974.90	-	294,881.07	294,881.07	-	-	-	-	-	-
2212111	PROVEEDORES	-	-	1,472,005.62	909,851.72	-	-	253,495.94	-	253,495.94	-
2212112	ACREEDORES DIVERSOS	-	-	219,513.83	306,183.89	-	-	86,649.86	-	86,649.86	-
2212130	FONDOS AJENOS	-	-	-	-	-	-	-	-	-	-
2212131	APORTACIONES AL ISSSTESON	-	-	-	-	-	-	-	-	-	-
2212133	IMPUESTOS RETENIDOS	-	-	-	47,830.02	-	-	2,034,559.16	-	2,034,559.16	-
2212350	INGRESOS POR RECUPERAR	-	-	-	-	-	-	(789,086.15)	-	(789,086.15)	-
3313110	PATRIMONIO MUNICIPAL	-	-	-	-	-	-	-	-	-	-
3313210	RESULTADO DE EJERCICIOS ANTER	-	-	-	-	-	-	-	-	-	-
3313220	RESULTADO DE EJERCICIOS	-	-	-	-	-	-	931,151.86	-	931,151.86	-
4034030	PRODUCTOS	-	-	-	1,902,316.00	-	-	1,902,316.00	-	1,902,316.00	-
4044040	APROVECHAMIENTOS	-	-	-	1,336,962.91	-	-	1,336,962.91	-	1,336,962.91	-
4084080	INGRESOS EXTRAORDINARIOS	-	-	-	10,721,850.72	-	-	10,721,850.72	-	10,721,850.72	-
5001001	SERVICIOS PERSONALES	-	-	7,989,402.64	-	7,989,402.64	-	-	-	7,989,402.64	-
5002000	MATERIALES Y SUMINISTROS	-	-	1,237,407.72	-	1,237,407.72	-	-	-	1,237,407.72	-
5003000	SERVICIOS GENERALES	-	-	1,204,985.39	-	1,204,985.39	-	-	-	1,204,985.39	-
5004000	TRANSFERENCIAS DE RECURSOS FISCALES	-	-	2,580,352.00	-	2,580,352.00	-	-	-	2,580,352.00	-
5005000	BIENES MUEBLES E INMUEBLES	-	-	47,830.02	-	47,830.02	-	-	-	47,830.02	-
5006000	INVERSIONES INFRAESTRUC. PDESARROLLO	-	-	-	-	-	-	-	-	-	-
5007000	INVERSIONES PRODUCTIVAS	-	-	-	-	-	-	-	-	-	-
5008000	EROGACIONES EXTRAORDINARIAS	-	-	-	-	-	-	-	-	-	-
5009000	DEUDA PUBLICA	-	-	-	-	-	-	-	-	-	-
6000001	DEUDORES DIF	798,540.60	-	-	-	798,540.60	-	-	-	798,540.60	-
6001001	INGRESOS POR RECUPERAR	-	-	-	-	-	-	-	-	-	-
<b>TOTALES</b>		<b>2,811,833.43</b>	<b>2,811,833.43</b>	<b>27,986,701.78</b>	<b>27,986,701.78</b>	<b>16,345,289.04</b>	<b>16,345,289.04</b>	<b>13,961,129.63</b>	<b>13,961,129.63</b>	<b>3,316,311.27</b>	<b>3,316,311.27</b>

ARCELIA CORONADO LIZARRAGA  
 TESORERO MUNICIPAL

DIRECTOR D.I.F CABORCA


**CUENTA PUBLICA 2009**  
**H. AYUNTAMIENTO DE CABORCA**  
**DIF MUNICIPIO DE CABORCA**  
**"OP 02" BALANCE GENERAL**  
**AL 01 DE ENERO AL 31 DE DICIEMBRE DEL 2009**

ACTIVO		PASIVO	
CIRCULANTE		CIRCULANTE	
FONDO FIJO	9,000.00	CUENTAS POR PAGAR	-
CAJA RECAUDADORA	-	PROVEEDORES	-
BANCOS	401,424.61	ACREEDORES DIVERSOS	253,495.94
DEPOSITOS A PLAZO	-	GOBIERNO DEL ESTADO	-
DEPOSITOS EN GARANTIA	-	SECRETARIA DE FINANZAS	-
INVERSIONES	-	DOCUMENTOS POR PAGAR CORTO PLAZO	-
DOCUMENTOS POR COBRAR	-	FONDOS AJENOS	86,649.86
DEUDORES DIVERSOS	63,586.90	APORTACIONES AL ISSSTESON	-
ANTICIPO A PROVEEDORES Y CONTRATISTAS	8,200.00	IMPUESTOS RETENIDOS	-
ALMACENES	-	RESERVAS Y PROVISIONES	-
OBRAS EN PROCESO	-		
<b>TOTAL ACTIVO CIRCULANTE</b>	<b>482,211.51</b>	<b>TOTAL PASIVO CIRCULANTE</b>	<b>340,145.80</b>
FIJO		FIJO	
SOLARES PARA LA VENTA	-	DOCUMENTOS POR PAGAR A LARGO	-
PARQUES Y JARDINES	-		
TERRENOS	-		
EDIFICIOS	-		
EQUIPO DE PROCESAMIENTO DE DATOS	123,975.53		
MOBILIARIO Y EQUIPO DE OFICINA	722,608.73		
EQUIPO DE TRANSPORTE	1,187,974.90		
MAQUINARIA Y EQUIPO	-		
EQUIPO DE BANDA DE MUSICA	-		
EQUIPO DE RADIOCOMUNICACION	-		
EQUIPO DE JARDINERIA	-		
EQUIPO DE LIMPIEZA	-		
EQUIPO DE REPARACION Y MANTENIMIENTO	-		
SEMAFOROS, ESTACIONOMETROS Y SENAL	-		
HERRAMIENTAS Y UTILES	-		
BIENES Y ARTISTICOS Y CULTURALES	-		
EQUIPO DE SEGURIDAD PUBLICA	-		
<b>TOTAL ACTIVO FIJO</b>	<b>2,034,559.16</b>	<b>TOTAL PASIVO FIJO</b>	<b>-</b>
DIFERIDO		DIFERIDO	
CREDITOS EN PERIODO DE AMORTIZACION	-	INGRESOS POR RECUPERAR	-
FONDOS Y RESERVAS	-		
<b>TOTAL ACTIVO DIFERIDO</b>	<b>-</b>	<b>TOTAL PASIVO DIFERIDO</b>	<b>-</b>
<b>TOTAL ACTIVO</b>	<b>2,516,770.67</b>	<b>TOTAL PASIVO:</b>	<b>340,145.80</b>
DIFERIDO		PATRIMONIO	
CREDITOS EN PERIODO DE AMORTIZACION	-	PATRIMONIO MUNICIPAL	2,034,559.16
FONDOS Y RESERVAS	-	RESULTADO DE EJERCICIOS ANTER.	(789,086.15)
		RESULTADO DEL EJERCICIO	931,151.86
<b>TOTAL ACTIVO DIFERIDO</b>	<b>-</b>	<b>TOTAL PATRIMONIO</b>	<b>2,176,624.87</b>
<b>TOTAL ACTIVO</b>	<b>2,516,770.67</b>	<b>TOTAL PASIVO Y PATRIMONIO</b>	<b>2,516,770.67</b>

**CUENTAS DE ORDEN**

DEUDORES DIF	798,540.60	INGRESOS X RECUPERAR DIF	798,540.60
<b>TOTALES:</b>	<b>798,540.60</b>	<b>TOTALES:</b>	<b>798,540.60</b>


  
 ARCELIA CORONADO LIZARRAGA  
 TESORERO MUNICIPAL

  
 DIRECTOR D.I.F. CABORCA

**CUENTA PUBLICA 2009**  
**H. AYUNTAMIENTO DE CABORCA**  
**DIF MUNICIPIO DE CABORCA**  
**"OP 03" ESTADO DE INGRESOS Y EGRESOS**  
**AL 31 DE DICIEMBRE DEL 2009**

CLAVE	CAPITULO	ACUMULADO
<b><u>INGRESOS</u></b>		
1000	IMPUESTOS	-
2000	DERECHOS	-
3000	PRODUCTOS	1,902,316.00
4000	APROVECHAMIENTOS	1,336,962.91
5000	PARTICIPACIONES	-
6000	RAMO 33	-
7000	CONTRIBUCIONES ESPECIALES	-
8000	INGRESOS EXTRAORDINARIOS	10,721,850.72
	<b>TOTAL INGRESOS:</b>	<b>13,961,129.63</b>
<b><u>EGRESOS</u></b>		
1000	SERVICIOS PERSONALES	7,959,402.64
2000	MATERIALES Y SUMINISTROS	1,237,407.72
3000	SERVICIOS GENERALES	1,204,985.39
4000	TRASN. RECURSOS FISCALES	2,580,352.00
5000	BIENES MUEBLES E INMUEBLE	47,830.02
6000	INV. INFRAESCTRC. P/DESAR	-
7000	INVERSIONES PRODUCTIVAS	-
8000	EROG. EXTRAORDINARIAS	-
9000	DEUDA PUBLICA	-
	<b>TOTAL EGRESOS:</b>	<b>13,029,977.77</b>
	<b>SUPERAVIT (DEFICIT)</b>	<b>931,151.86</b>

  
 TESORERO MUNICIPAL

  
 DIRECTOR D.I.F.



**CUENTA PUBLICA 2009**  
**H. AYUNTAMIENTO DE CABORCA**  
**DIF MUNICIPIO DE CABORCA**  
**"OP 04" INFORMACION PRESUPUESTARIA DE INGRESOS**  
**DEL 01 DE ENERO AL 31 DE DICIEMBRE DEL 2009**

CLAVE	CONCEPTO	PRESUPUESTO INICIAL	RECIBIDO	VARIACION	
				IMPORTE	%
<b>1000</b>	<b>IMPUESTOS</b>	-	-	-	
1001	IMP. SOBRE DIVERSIONES Y ESPECTACULO	-	-	-	
1002	IMPUESTOS SOBRE LOTERIAS, RIFAS Y SORTE	-	-	-	
1003	IMPUESTOS ADICIONALES	-	-	-	
	IMPUESTOS ADICIONALES	-	-	-	
1004	IMPUESTO PREDIAL	-	-	-	
1005	IMPUESTO SOBRE TRASLACION DE DOMINIO	-	-	-	
1006	IMPUESTO SOBRE HOSPEDAJE 2%	-	-	-	
1007	IMPUESTO PREDIAL EJIDAL	-	-	-	
1008	IMP. MPAL. S/TENENCIA Y USO DE VEHICUL	-	-	-	
<b>2000</b>	<b>DERECHOS</b>	-	-	-	
2001	ALUMBRADO PUBLICO	-	-	-	
2002	AGUA POTABLE Y ALCANTARILLADO	-	-	-	
2003	MERCADOS Y CENTRALES DE ABASTO	-	-	-	
2004	PANTEONES	-	-	-	
2005	RASTROS	-	-	-	
2006	PARQUES	-	-	-	
2007	SEGURIDAD PUBLICA	-	-	-	
2008	TRANSITO	-	-	-	
2009	ESTACIONAMIENTO	-	-	-	
2010	DESARROLLO URBANO	-	-	-	
2011	CONTROL SANITARIO DE ANIMALES DOMESTIC	-	-	-	
2012	OTROS SERVICIOS	-	-	-	
	OTROS SERVICIOS	-	-	-	
2013	LICENCIAS P/COLOCACION DE ANUNCIOS O PU	-	-	-	
2014	POR LA EXPEDICION DE ANUENCIAS P/TRAMIT	-	-	-	
2015	POR LA EXPEDICION DE AUTORIZACIONES EVE	-	-	-	
2016	POR EXPEDICION DE GUIAS DE TRANSPORTAC	-	-	-	
2017	EXPEDICION ANUENCIAS POR CAMBIO DE DOM	-	-	-	
2018	SERVICIO DE LIMPIA	-	-	-	
<b>3000</b>	<b>PRODUCTOS</b>	<b>2,192,760.00</b>	<b>1,902,316.00</b>	<b>(290,444.00)</b>	<b>-13.25%</b>
3001	2) ENAJENACION ONEROSA DE B. MUEBLES	-	-	-	
3002	2) ENAJENACION ONEROSA DE B. INMUEBLES	-	-	-	
3003	Otorgamiento de financiamiento y rendimiento	-	-	-	
3004	Venta de placas con números para nomenclatura	-	-	-	
3005	Venta de planos para construcción de vivienda	-	-	-	
3006	Venta de planos para centros de población	-	-	-	
3007	Expedición de estados de cuenta	-	-	-	
3008	Venta de formas impresas	-	-	-	
3009	Venta de equipo contra incendios	-	-	-	
3010	Venta o arrendamiento de cajas estacionarias	-	-	-	
3011	Enajenación de publicaciones y suscripciones	-	-	-	
3012	Servicio de fotocopiado de documentos	-	-	-	
3013	Mensura, remensura, deslinde o localización de lote	-	-	-	
3014	OTROS NO ESPECIFICADOS	1,289,215.00	1,002,753.00	(286,462.00)	-22.22%
3014 01	Venta Despensas Area Urbana	-	29,989.00	29,989.00	100.00%
3014 02	Venta Despensas Area Rural	81,436.00	27,716.00	(53,720.00)	-65.97%

**CUENTA PUBLICA 2009  
H. AYUNTAMIENTO DE CABORCA  
DIF MUNICIPIO DE CABORCA**

**"OP 04" INFORMACION PRESUPUESTARIA DE INGRESOS  
DEL 01 DE ENERO AL 31 DE DICIEMBRE DEL 2009**

CLAVE	CONCEPTO	PRESUPUESTO INICIAL	RECIBIDO	VARIACION	
				IMPORTE	%
3014 03	Ingresos por Eventos	34,666.00	-	(34,666.00)	-100.00%
3014 04	Ingresos varios	3,744.00	29,950.00	26,206.00	699.95%
3014 10	Velatorio paquete no.1	64,653.00	45,800.00	(18,853.00)	-29.16%
3014 11	Velatorio paquete no.2	770,773.00	438,730.00	(332,043.00)	-43.08%
3014 12	Velatorio paquete no.3	93,114.00	156,650.00	63,536.00	68.23%
3014 13	Ataud de madera recién nacido	3,191.00	3,608.00	417.00	13.07%
3014 14	Ataud madera niño	3,120.00	1,000.00	(2,120.00)	-67.95%
3014 16	Ataud madera economico	8,598.00	21,000.00	12,402.00	144.24%
3014 17	Ataud madera italia	22,602.00	52,550.00	29,948.00	132.50%
3014 19	ataud metalico	42,258.00	91,565.00	49,307.00	116.68%
3014 20	ataud metalico niño	1,248.00	120.00	(1,128.00)	-90.38%
3014 21	Ataud Jumbo	13,866.00	-	(13,866.00)	-100.00%
3014 30	Servicio de Carroza	32,710.00	22,400.00	(10,310.00)	-31.52%
3014 31	Capilla	26,208.00	25,500.00	(708.00)	-2.70%
3014 32	Embalsamado de cuerpo	30,389.00	27,225.00	(3,164.00)	-10.41%
3014 33	Renta Equipo de Velacion	13,916.00	7,600.00	(6,316.00)	-45.39%
3014 34	Traslados	42,723.00	21,350.00	(21,373.00)	-50.03%
3015	Servicio de limpieza de lotes	-	-	-	
3016 2)	Venta lotes en el panteón	<b>903,545.00</b>	<b>899,563.00</b>	<b>(3,982.00)</b>	<b>-0.44%</b>
3017 2)	ARRENDAMIENTO DE BIENES MUEBLES E IN	-	-	-	
		-	-	-	
<b>4000</b>	<b>APROVECHAMIENTOS</b>	<b>1,319,652.00</b>	<b>1,336,962.91</b>	<b>17,310.91</b>	<b>1.31%</b>
4001	MULTAS	-	-	-	
4002	Recargos	-	-	-	
4003	Remate y venta de ganado mostrenco	-	-	-	
4004	INDEMNIZACIONES	-	1,200.00	1,200.00	100.00%
4005	DONATIVOS	267,721.00	604,375.41	336,654.41	125.75%
4006	REINTEGROS	-	-	-	
4007	APROVECHAMIENTOS DIVERSOS	1,051,931.00	731,387.50	(320,543.50)	-30.47%
4007 01	Cuotas Guardería	348,266.00	440,965.00	92,699.00	26.62%
4007 02	Cuotas unidad basica de rehabilitacion	601,134.00	208,580.00	(392,554.00)	-65.30%
4007 03	Cuota por atencion psicologica	12,897.00	15,162.00	2,265.00	17.56%
4007 05	Cuota desayunos escolares	89,634.00	66,680.50	(22,953.50)	-25.61%
4008	Honorarios de cobranza	-	-	-	
4009	Porcentaje sobre recaudación sub-agencia fiscal	-	-	-	
<b>5000</b>	<b>PARTICIPACIONES</b>	-	-	-	
5001	Fondo general de participación	-	-	-	
5003	Fondo de fomento municipal	-	-	-	
5004	MULTAS FEDERALES NO FISCALES	-	-	-	
5005	PARTICIPACIONES ESTATALES	-	-	-	
5006	Participación de importación y exportación	-	-	-	
5007	Impuesto federal s/tenencia y uso de vehiculos	-	-	-	
5009	Zona federal marítima	-	-	-	
5010	Fondo de impuesto especial	-	-	-	
5011	Fondo de impuesto de autos nuevos	-	-	-	
5012	Participación de premios y loterías	-	-	-	
5013		-	-	-	
5015	Fondo especial del Gobierno del Estado	-	-	-	

**CUENTA PUBLICA 2009  
H. AYUNTAMIENTO DE CABORCA  
DIF MUNICIPIO DE CABORCA  
"OP 04" INFORMACION PRESUPUESTARIA DE INGRESOS  
DEL 01 DE ENERO AL 31 DE DICIEMBRE DEL 2009**

CLAVE	CONCEPTO	PRESUPUESTO INICIAL	RECIBIDO	VARIACION	
				IMPORTE	%
5024	Fondo comp. X disminucion imppto. Autos nuevos	-	-	-	
5025	Fondo de fiscalizacion	-	-	-	
5026	I.E.P.S. A gasolinas y diesel	-	-	-	
<b>6000</b>	<b>APORTACION RAMO 33</b>	<b>-</b>	<b>-</b>	<b>-</b>	
6001	Fondo de fortalecimiento municipal	-	-	-	
6002	Fondo para infraestructura social	-	-	-	
<b>7000</b>	<b>CONTRIBUCIONES ESPECIALES POR MEJORAS</b>	<b>-</b>	<b>-</b>	<b>-</b>	
7001	MEJORAS A VIAS PUBLICAS Y CAMINOS	-	-	-	
7002	CONSTRUCCIÓN Y RECONSTRUCCION DE BANCO	-	-	-	
7003	CONSTRUCCION Y RECONSTRUCCION DE OBR	-	-	-	
7004	AGUA POTABLE	-	-	-	
7005	DRENAJE Y ALCANTARILLADO	-	-	-	
7006	ALUMBRADO PUBLICO	-	-	-	
7007	PAVIMENTACION	-	-	-	
7008	OBRAS DE ORNATO	-	-	-	
7009	CULTURA	-	-	-	
7010	RECREACION Y ESPACIOS ABIERTOS	-	-	-	
7011	DEPORTES	-	-	-	
7012	ELECTRIFICACION	-	-	-	
<b>8000</b>	<b>INGRESOS EXTRAORDINARIOS</b>	<b>11,134,741.00</b>	<b>10,721,850.72</b>	<b>(412,890.28)</b>	<b>-3.71%</b>
8002	APORTACIONES EXTRAORDINARIAS DEL GOBI	-	-	-	
8003	Apoyos financieros	-	-	-	
8004	OTROS INGRESOS	11,134,741.00	10,721,850.72	(412,890.28)	-3.71%
	<b>TOTALES:</b>	<b>14,647,153.00</b>	<b>13,961,129.63</b>	<b>(686,023.37)</b>	<b>-4.68%</b>

**CUENTA PUBLICA 2009**  
**H. AYUNTAMIENTO DE CABORCA**  
**DIF MUNICIPIO DE CABORCA**  
 "OP 05" INFORMACION PRESUPUESTARIA DE EGRESOS  
 DEL 1 DE ENERO AL 31 DE DICIEMBRE DEL 2009

CLAVE	DESCRIPCION	PRESUPUESTO INICIAL	EJERCIDO	VARIACION	
				IMPORTE	%
	<b>TOTALES</b>	<b>14,647,126.00</b>	<b>13,029,977.77</b>	<b>1,617,148.23</b>	<b>11.04%</b>
1000	<b>SERVICIOS PERSONALES</b>	<b>8,507,134.00</b>	<b>7,959,402.64</b>	<b>547,731.36</b>	<b>6.44%</b>
1101	Sueldos	2,293,956.00	2,418,070.20	-124,114.20	-5.41%
1201	Honorarios y comisiones	99,600.00	36,366.95	63,233.05	63.49%
1202	Remuneraciones diversas	24,000.00	300.00	23,700.00	98.75%
1205	Salario al Personal eventual	635,600.00	634,966.34	633.66	0.10%
1301	Prima quinquenal al personal burocratico (prima antigüedad)	172,952.00	241,716.63	-68,764.63	-39.76%
1305	Estimulos al personal	4,800.00	44,617.52	-39,817.52	-829.53%
1306	Prima vacacional	386,688.00	119,285.81	267,402.19	69.15%
1307	Gratificacion de fin de a, o	682,755.00	689,186.83	-6,431.83	-0.94%
1308	Compensacion Adic. x serv. esp. al personal permanente	2,180,859.00	2,009,352.05	171,506.95	7.86%
1310	Estimulos al personal de confianza	268,953.00	250,275.57	18,677.43	6.94%
1311	Indemnizacion al personal	131,292.00	63,198.00	68,094.00	51.86%
1313	Remuneraciones por horas extraordinarias	43,096.00	49,138.00	-6,042.00	-14.02%
1336	Prima Dominical	1,200.00	-	1,200.00	100.00%
1342	Pensiones y Jubilaciones	300,000.00	57,577.13	242,422.87	80.81%
1401	Cuotas por servicios medicos del issteson	580,000.00	455,910.74	124,089.26	21.39%
1408	Otras prestaciones de Seguridad Social	300,000.00	126,371.56	173,628.44	57.88%
1410	Cuotas p/el fondo de pensiones y jubilaciones Issteson	180,000.00	461,968.72	-281,968.72	-156.65%
1502	Otras prestaciones	221,383.00	301,100.59	-79,717.59	-36.01%
2000	<b>MATERIALES Y SUMINISTROS</b>	<b>1,496,004.00</b>	<b>1,237,407.72</b>	<b>258,596.28</b>	<b>17.29%</b>
2101	Material de oficina	120,000.00	57,503.94	62,496.06	52.08%
2102	Material de limpieza	96,000.00	49,483.08	46,516.92	48.46%
2103	Materiales educativos	2,348.00	2,645.41	-297.41	-12.67%
2104	Materiales y utiles de impresion	60,000.00	9,601.99	50,398.01	84.00%
2201	Alimentacion de personas	267,536.00	312,025.35	-44,489.35	-16.63%
2205	Utensilios para el servicio de alimentacion	4,820.00	7,299.54	-2,479.54	-51.44%
2207	Adquisicion de agua Potable	10,800.00	-	10,800.00	100.00%
2301	Materias primas	7,892.00	769.47	7,122.53	90.25%
2302	Refacciones, accesorios y herramientas menores	20,348.00	14,921.51	5,426.49	26.67%
2303	Comision p/Const. de gavetas	-	-	-	-
2304	Refacciones, Accesorios equipos computo	12,000.00	675.37	11,324.63	94.37%
2401	Material de construccion	261,240.00	225,432.29	35,807.71	13.71%
2402	Estructura y Manufacturas	6,000.00	-	6,000.00	100.00%
2403	Materiales complementarios	284,552.00	319,662.71	-35,110.71	-12.34%
2404	Material electrico	12,376.00	4,840.10	7,535.90	60.89%
2501	Substancias quimicas	-	15,393.06	-15,393.06	-100.00%
2502	Plaguicidas, abono y fertilizantes	8,072.00	1,678.50	6,393.50	79.21%
2503	Medicinas y productos farmaceuticos	29,964.00	6,272.18	23,691.82	79.07%
2504	Materiales y suministros medicos	10,152.00	8,801.58	1,350.42	13.30%
2601	Combustibles	240,000.00	190,896.94	49,103.06	20.46%
2602	Lubricantes y aditivos	480.00	2,144.39	-1,664.39	-346.75%
2701	Vestuario, uniformes y blancos	39,024.00	7,360.31	31,663.69	81.14%
2702	Prendas de proteccion	1,200.00	-	1,200.00	100.00%
2703	Articulos Deportivos	1,200.00	-	1,200.00	100.00%
3000	<b>SERVICIOS GENERALES</b>	<b>1,840,297.00</b>	<b>1,204,985.39</b>	<b>635,311.61</b>	<b>34.52%</b>
3101	Servicio postal	-	-	-	-
3102	Servicio telegrafico	-	-	-	-
3103	Servicio telefonico	135,000.00	108,534.10	26,465.90	19.60%
3110	Servicio de gas	24,784.00	21,052.86	3,731.14	15.05%
3202	Arrendamiento de muebles maquinaria y equipo	2,400.00	-	2,400.00	100.00%
3301	Asesoría y capacitación	3,600.00	6,159.80	-2,559.80	-71.11%
3302	Hospedaje	-	-	-	-

**CUENTA PUBLICA 2009**  
**H. AYUNTAMIENTO DE CABORCA**  
**DIF MUNICIPIO DE CABORCA**  
"OP 05" INFORMACION PRESUPUESTARIA DE EGRESOS  
DEL 1 DE ENERO AL 31 DE DICIEMBRE DEL 2009

CLAVE	DESCRIPCION	PRESUPUESTO INICIAL	EJERCIDO	VARIACION	
				IMPORTE	%
		4,200.00	-	4,200.00	100.00%
3303	servicios de informatica	6,000.00	-	6,000.00	100.00%
3304	Consultorias	6,000.00	9,538.46	-3,538.46	-58.97%
3401	Almacenaje, fletes y maniobras	11,968.00	19,058.36	-7,090.36	-59.24%
3402	Gastos financieros	43,388.00	24,607.20	18,780.80	43.29%
3403	Seguros y fianzas	8,800.00	-	8,800.00	100.00%
3404	Impuestos de Importacion	8,400.00	-	8,400.00	100.00%
3406	OTROS IMPUESTOS Y DERECHOS	19,220.00	21,189.00	-1,969.00	-10.24%
3501	Mantenimiento y conservacion de mobiliario y equipo (ofna)	7,108.00	20,242.53	-13,134.53	-184.79%
3502	Mantenimiento y conservacion de maquinaria y equipo	39,192.00	37,442.64	1,749.36	4.46%
3503	Mant. y conservacion inmuebles	3,680.00	5,632.00	-1,952.00	-53.04%
3504	Servicio de lavanderia, higie-ne y fumigacion	120,000.00	86,469.86	33,530.14	27.94%
3505	Mant. y cons. Eq. transporte	-	-	-	-
3507	Mant. y cons. de mobiliario y eq. para escuelas, laboratorio	1,200.00	120.00	1,080.00	90.00%
3509	Mant. y cons. parques y jardines	23,000.00	-	23,000.00	100.00%
3510	Mant. y cons. de panteones	1,800.00	-	1,800.00	100.00%
3515	mant. y conserv de bienes informaticos	3,600.00	5,241.50	-1,641.50	-45.60%
3601	Impresion de Documentos Oficiales	18,048.00	12,729.91	5,318.09	29.47%
3602	Impresiones y publicaciones oficiales	1,200.00	-	1,200.00	100.00%
3604	gastos de difucion e imagen instituc	122,640.00	88,121.75	34,518.25	28.15%
3702	Viaticos	-	-	-	-
3703	Consumo Agua	-	1,908.99	-1,908.99	-100.00%
3704	Servicio de Cerrajeria	-	-	-	-
3705	Servicio elnstalacion programa	337,436.00	277,337.39	60,098.61	17.81%
3801	Gastos ceremoniales y de orden social	621,633.00	304,451.35	317,181.65	51.02%
3901	Servicios asistenciales	-	80.00	-80.00	-100.00%
3903	Suscripciones y cuotas	-	-	-	-
3906	Fomento deportivo	266,000.00	142,947.69	123,052.31	46.26%
3907	Ayudas diversas	-	-	-	-
3908	Becas	-	11,820.00	-11,820.00	-100.00%
3909	Servicio de Monitoreo	-	300.00	-300.00	-100.00%
3910	Servicio de Monitoreo Alarma	2,673,691.00	2,580,352.00	93,339.00	3.49%
4000	TRANSFERENCIAS DE RECURSOS FISCALES	-	-	-	-
4101	Apoyo presupuestario a organismos e instituciones	-	-	-	-
4102	Apoyo a comisarias y delegaciones	2,673,691.00	2,580,352.00	93,339.00	3.49%
4103	Acciones sociales basicas	130,000.00	47,830.02	82,169.98	63.21%
5000	BIENES MUEBLES E INMUEBLES	40,000.00	12,490.00	27,510.00	68.78%
5101	Mobiliario de administracion	40,000.00	35,340.02	4,659.98	11.65%
5102	Equipo de administracion	-	-	-	-
5103	Equipo educacional y recreativo	-	-	-	-
5104	Bienes artisticos y culturales	-	-	-	-
5105	Mobiliario y equipo p/escuelaslaboratorios y talleres	-	-	-	-
5106	Adquisicion de programas computacionales y uso de licencias	-	-	-	-
5206	Eq. de computacion electronica	50,000.00	-	50,000.00	100.00%
5301	Vehiculos y equipo terrestre	-	-	-	-
5304	Vehiculos y equipo auxiliar detransporte	-	-	-	-
5401	Equipo medico	-	-	-	-
5402	Instrumental medico	-	-	-	-
5501	Herramientas	-	-	-	-
5502	Refacciones y accesorios mayores	-	-	-	-
6000	INVERSIONES EN INFRAESTRUCTURAPARA EL DESARROL	-	-	-	-
6101	Municipal Directo	-	-	-	-
6207	Obras Publica Mpales. por concertacion	-	-	-	-

**CUENTA PUBLICA 2009**  
**H. CABORCA, SONORA**  
**DIF MUNICIPIO DE CABORCA**  
**OP 06. INFORME SOBRE LA SITUACION DE LA DEUDA PUBLICA**


**PERIODO:** DEL 1 DE ENERO AL 31 DE DICIEMBRE DEL 2009.

ESTADOS Y CREDITOS CONTRATADOS A NOMBRE DE LA PARAMU		SALDO INICIAL 01/EN/2009	CREDITOS CONTRATADOS EN EL 2009		AMORTIZACION DE ADEUDOS DEL 2009		SALDO AL 31-Dic-09
CONCEPTO	USO DEL CREDITO		FECHA	IMPORTE	FECHA	PAGADO	
		-		-		-	-
<u>PROVEEDORES</u> (desglose en relacion analitica)	Para cubrir diversas necesidades del DIF Municipal	-	ENE-DIC	294,881.07	ENE-DIC	294,881.07	-
<u>ACREEDORES DIVERSOS</u> (desglose en relacion analitica)	Diversos Servicios Prestados al DIF Municipal	815,649.84	ENE-DIC	909,851.72	ENE-DIC	1,472,005.62	253,495.94
		-		-		-	-
		-		-		-	-
<u>FONDOS AJENOS</u> (desglose en relacion analitica)	Ingresos recibidos pendientes de Reintegrar	-	ENE-DIC	306,163.69	ENE-DIC	219,513.83	86,649.86
		-		-		-	-
		-		-		-	-
<u>DOCUMENTOS POR PAGAR L/P</u>		-		-		-	-
		815,649.84		1,510,896.48		1,986,400.52	340,145.80



**CUENTA PUBLICA 2009**  
**H. AYUNTAMIENTO DE CABORCA**  
**CONSEJO MUNICIPAL DE CONCERTACION DE LA OBRA PUBLICA**  
**"OP 01" BALANZA DE COMPROBACION Y HOJA DE TRABAJO DEL 1 DE ENERO AL 31 DE DICIEMBRE DEL 2009**

CLAVE	CONCEPTO	SALDOS INICIALES	MOVIMIENTOS	SALDOS FINALES	INGRESOS Y EGRESOS	BALANZA PREVIA	HABER
5006000	INVERSIONES INFRAESTRUC. P/DESARROLLO	-	-	3,586,573.66	3,586,573.66	-	-
5007000	INVERSIONES PRODUCTIVAS	-	-	-	-	-	-
5008000	EROGACIONES EXTRAORDINARIAS	-	-	-	-	-	-
5009000	DEUDA PUBLICA	-	-	-	-	-	-
6000001	DEUDORES POR IMPUESTO PREDIAL	-	-	-	-	-	-
6000003	BIENES EN COMODATO	-	-	-	-	-	-
6000034	OBRAS CONCERTADAS	780,236.77	-	4,702,413.23	938,288.27	938,288.27	-
6000035	EQ. TRANSPORTE EN COMODATO	-	-	-	-	-	-
6000036	EQ. TRANSPORTE EN TRAMITE DE	-	-	-	-	-	-
6000052	REGISTRO EN TRAMITE BAJA BIENE	-	-	-	-	-	-
6000053	REGISTRO EN TRAMITE BAJA BIENE	-	-	-	-	-	-
6001001	INGRESOS POR RECUPERAR POR	-	-	-	-	-	-
6001031	COMODATO EN BIENES	-	-	-	-	-	938,288.27
6001034	OBRAS CONCERTADAS POR PAGAR	-	780,236.77	4,544,361.73	-	938,288.27	-
6001035	COMODATO EQUIPO DE TRANSPORTE	-	-	-	-	-	-
6001036	TRAMITE DE REGISTRO EQUIPO DE	-	-	-	-	-	-
6001052	TRAMITE DE REGISTRO BAJA BIENE	-	-	-	-	-	-
6001053	TRAMITE DE REGISTRO BAJA BIENE	-	-	-	-	-	-
	<b>TOTALES</b>	1,788,446.76	1,788,446.76	18,615,649.54	18,615,649.54	5,642,192.78	5,642,192.78
						4,638,999.83	4,638,999.83
							1,950,009.62
							1,935,009.62

  
 C.P. DARIO MURILLO BOLAÑOS  
 PRESIDENTE MUNICIPAL

  
 RUBEN ARMANDO ARAIZA SOTO  
 COORDINADOR CIMCOP



CONSEJO MUNICIPAL  
 DE CONCERTACION  
 PARA LA OBRA PUBLICA DE  
 H. CABORCA, SONORA.



**CUENTA PUBLICA 2009**  
**H. AYUNTAMIENTO DE CABORCA**  
**CONSEJO MUNICIPAL DE CONCERTACION DE LA OBRA PUBLICA**  
**"OP 02" BALANCE GENERAL**  
**AL 31 DE DICIEMBRE DEL 2009**


ACTIVO		PASIVO	
CIRCULANTE		CIRCULANTE	
FONDO FIJO	321.00	PROVEEDORES	-
CAJA RECAUDADORA	-	ACREEDORES DIVERSOS	10,016.33
BANCOS	970,207.00	GOBIERNO DEL ESTADO	-
DEPOSITOS A PLAZO	-	DOCUMENTOS POR PAGAR A CORTO	-
DEPOSITOS EN GARANTIA	-	FONDOS AJENOS	-
INVERSIONES	-	RESERVAS Y PROVISIONES	-
DOCUMENTOS POR COBRAR	-	ACREEDORES DIVERSOS AYUNTAMIENTO	15,000.00
DEUDORES DIVERSOS	-		
ANTICIPO A PROVEEDORES Y CONTRATISTAS	-		
ALMACENES	-		
OBRAS EN PROCESO	-		
<b>TOTAL ACTIVO CIRCULANTE</b>	<b>970,528.00</b>	<b>TOTAL PASIVO CIRCULANTE</b>	<b>25,016.33</b>
FIJO		FIJO	
PARQUES Y JARDINES	-	DOCUMENTOS POR PAGAR A LARGO	-
TERRENOS	-		
EDIFICIOS	-		
EQUIPO DE PROCESAMIENTO DE DATOS	809.10		
MOBILIARIO Y EQUIPO DE OFICINA	6,384.25		
EQUIPO DE TRANSPORTE	34,000.00		
MAQUINARIA Y EQUIPO	-		
EQUIPO DE BANDA DE MUSICA	-		
EQUIPO DE RADIOCOMUNICACION	-		
EQUIPO DE JARDINERIA	-		
EQUIPO DE LIMPIEZA	-		
EQUIPO DE REPARACION Y MANTENIMIENTO	-		
SEMAFOROS, ESTACIONOMETROS Y SENAL.	-		
HERRAMIENTAS Y UTILES	-		
BIENES Y ARTISTICOS Y CULTURALES	-		
EQUIPO DE SEGURIDAD PUBLICA	-		
<b>TOTAL ACTIVO FIJO</b>	<b>41,193.35</b>	<b>TOTAL PASIVO FIJO</b>	<b>-</b>
DIFERIDO		DIFERIDO	
CREDITOS EN PERIODO DE AMORTIZACION	-		
FONDOS Y RESERVAS	-		
<b>TOTAL ACTIVO DIFERIDO</b>	<b>-</b>	<b>TOTAL PASIVO DIFERIDO</b>	<b>-</b>
DIFERIDO		PATRIMONIO	
CREDITOS EN PERIODO DE AMORTIZACION	-	PATRIMONIO MUNICIPAL	39,888.35
FONDOS Y RESERVAS	-	RESULTADO DE EJERCICIOS ANTER.	-
		RESULTADO DEL EJERCICIO	946,816.67
<b>TOTAL ACTIVO DIFERIDO</b>	<b>-</b>	<b>TOTAL PATRIMONIO</b>	<b>986,705.02</b>
<b>TOTAL ACTIVO</b>	<b>1,011,721.35</b>	<b>TOTAL PASIVO Y PATRIMONIO</b>	<b>1,011,721.35</b>

**CUENTAS DE ORDEN**

OBRAS CONCERTADAS	938,288.27	OBRAS CONCERTADAS POR PAGAR	938,288.27
<b>TOTALES:</b>	<b>938,288.27</b>	<b>TOTALES:</b>	<b>938,288.27</b>

C. P. DARIO MURILLO BOLANOS  
PRESIDENTE MUNICIPAL

RUBEN ARMANDO ARAIZA SOTO  
COORD. CMCOP


  
**CONSEJO MUNICIPAL  
DE CONCERTACION  
PARA LA OBRA PUBLICA DE  
H. CABORCA, SONORA.**

**CUENTA PUBLICA 2009**  
**H. AYUNTAMIENTO DE CABORCA**  
**CONSEJO MUNICIPAL DE CONCERTACION DE LA OBRA PUBLICA**  
**"OP 03" ESTADO DE INGRESOS Y EGRESOS**  
**DEL 1 DE ENERO AL 31 DE DICIEMBRE 2009**

CLAVE	CAPITULO	TRIMESTRE	ACUMULADO
	<b><u>INGRESOS</u></b>		
1000	IMPUESTOS	-	-
2000	DERECHOS	-	-
3000	PRODUCTOS	-	-
4000	APROVECHAMIENTOS	-	-
5000	PARTICIPACIONES	-	-
6000	RAMO 33	-	-
7000	CONTRIBUCIONES ESPECIALES	-	-
8000	INGRESOS EXTRAORDINARIOS	4,638,999.83	4,638,999.83
	<b>TOTAL INGRESOS:</b>	<b>4,638,999.83</b>	<b>4,638,999.83</b>
	<b><u>EGRESOS</u></b>		
1000	SERVICIOS PERSONALES	77,474.00	77,474.00
2000	MATERIALES Y SUMINISTROS	12,135.00	12,135.00
3000	SERVICIOS GENERALES	16,000.50	16,000.50
4000	TRASN. RECURSOS FISCALES	-	-
5000	BIENES MUEBLES E INMUEBLE	-	-
6000	INV. INFRAESTRUC. P/DESAR	3,586,573.66	3,586,573.66
7000	INVERSIONES PRODUCTIVAS	-	-
8000	EROG. EXTRAORDINARIAS	-	-
9000	DEUDA PUBLICA	-	-
	<b>TOTAL EGRESOS:</b>	<b>3,692,183.16</b>	<b>3,692,183.16</b>
	<b>SUPERAVIT (DEFICIT)</b>	<b>946,816.67</b>	<b>946,816.67</b>

  
 C.P. DARIO MURILLO BOLAÑOS  
 PRESIDENTE MUNICIPAL



  
 RUBEN ARMANDO ARAIZA SOTO  
 COORDINADOR CMCOP CABORCA

**CUENTA PUBLICA 2009**  
**H. AYUNTAMIENTO DE CABORCA**  
**CONSEJO MUNICIPAL DE CONCERTACION DE LA OBRA PUBLICA**  
**"OP 04" INFORMACION PRESUPUESTARIA DE INGRESOS**  
**DEL 01 DE ENERO AL 31 DE DICIEMBRE DEL 2009**

CLAVE	CONCEPTO	PRESUPUESTO INICIAL	RECIBIDO	VARIACION	
				IMPORTE	%
<b>1000</b>	<b>IMPUESTOS</b>	-	-	-	
1001	IMPTO. SOBRE DIVERSIONES Y ESPECTÁCULO	-	-	-	
1002	IMPUESTOS SOBRE LOTERIAS, RIFAS Y SORTEO	-	-	-	
1003	IMPUESTOS ADICIONALES	-	-	-	
	IMPUESTOS ADICIONALES	-	-	-	
1004	IMPUESTO PREDIAL	-	-	-	
1005	IMPUESTO SOBRE TRASLACION DE DOMINIO	-	-	-	
1006	IMPUESTO SOBRE HOSPEDAJE 2%	-	-	-	
1007	IMPUESTO PREDIAL EJIDAL	-	-	-	
1008	IMPTO. MPAL. S/TENENCIA Y USO DE VEHICULO	-	-	-	
<b>2000</b>	<b>DERECHOS</b>	-	-	-	
2001	ALUMBRADO PUBLICO	-	-	-	
2002	AGUA POTABLE Y ALCANTARILLADO	-	-	-	
2003	MERCADOS Y CENTRALES DE ABASTO	-	-	-	
2004	PANTEONES	-	-	-	
2005	RASTROS	-	-	-	
2006	PARQUES	-	-	-	
2007	SEGURIDAD PUBLICA	-	-	-	
2008	TRANSITO	-	-	-	
2009	ESTACIONAMIENTO	-	-	-	
2010	DESARROLLO URBANO	-	-	-	
2011	CONTROL SANITARIO DE ANIMALES DOMESTICO	-	-	-	
2012	OTROS SERVICIOS	-	-	-	
	OTROS SERVICIOS	-	-	-	
2013	LICENCIAS P/COLOCACION DE ANUNCIOS O PU	-	-	-	
2014	POR LA EXPEDICION DE ANUENCIAS P/TRAMITE	-	-	-	
2015	POR LA EXPEDICION DE AUTORIZACIONES EVE	-	-	-	
2016	POR EXPEDICION DE GUIAS DE TRANSPORTAC	-	-	-	
2017	EXPEDICION ANUENCIAS POR CAMBIO DE DOM	-	-	-	
2018	SERVICIO DE LIMPIA	-	-	-	
<b>3000</b>	<b>PRODUCTOS</b>	-	-	-	
3001	2) ENAJENACION ONEROSA DE B. MUEBLES	-	-	-	
3002	2) ENAJENACION ONEROSA DE B. INMUEBLES	-	-	-	
3003	Otorgamiento de financiamiento y rendimiento	-	-	-	
3004	Venta de placas con números para nomenclatura	-	-	-	
3005	Venta de planos para construcción de vivienda	-	-	-	
3006	Venta de planos para centros de población	-	-	-	
3007	Expedición de estados de cuenta	-	-	-	
3008	Venta de formas impresas	-	-	-	
3009	Venta de equipo contra incendios	-	-	-	
3010	Venta o arrendamiento de cajas estacionarias	-	-	-	
3011	Enajenación de publicaciones y suscripciones	-	-	-	
3012	Servicio de fotocopiado de documentos	-	-	-	
3013	Mensura, remensura, deslinde o localización de lotes	-	-	-	
3014	OTROS NO ESPECIFICADOS	-	-	-	
	Otros no especificados	-	-	-	
3015	Servicio de limpieza de lotes	-	-	-	
3016	2) Venta lotes en el panteón	-	-	-	
3017	2) ARRENDAMIENTO DE BIENES MUEBLES E INN	-	-	-	

**H. AYUNTAMIENTO DE CABORCA**  
**CONSEJO MUNICIPAL DE CONCERTACION DE LA OBRA PUBLICA**  
**"OP 04" INFORMACION PRESUPUESTARIA DE INGRESOS**  
**DEL 01 DE ENERO AL 31 DE DICIEMBRE DEL 2009**

CLAVE	CONCEPTO	PRESUPUESTO INICIAL	RECIBIDO	VARIACION	
				IMPORTE	%
		-	-	-	
<b>4000</b>	<b>APROVECHAMIENTOS</b>	-	-	-	
4001	MULTAS	-	-	-	
4002	Recargos	-	-	-	
4003	Remate y venta de ganado mostrenco	-	-	-	
4004	INDEMNIZACIONES	-	-	-	
4005	DONATIVOS	-	-	-	
4006	REINTEGROS	-	-	-	
4007	APROVECHAMIENTOS DIVERSOS	-	-	-	
	Diversos	-	-	-	
4008	Honorarios de cobranza	-	-	-	
4009	Porcentaje sobre recaudación sub-agencia fiscal	-	-	-	
<b>5000</b>	<b>PARTICIPACIONES</b>	-	-	-	
5001	Fondo general de participación	-	-	-	
5003	Fondo de fomento municipal	-	-	-	
5004	MULTAS FEDERALES NO FISCALES	-	-	-	
5005	PARTICIPACIONES ESTATALES	-	-	-	
5006	Participación de importación y exportación	-	-	-	
5007	Impuesto federal s/tenencia y uso de vehículos	-	-	-	
5009	Zona federal marítima	-	-	-	
5010	Fondo de impuesto especial	-	-	-	
5011	Fondo de impuesto de autos nuevos	-	-	-	
5012	Participación de premios y loterías	-	-	-	
5015	Fondo especial del Gobierno del Estado	-	-	-	
5024	Fondo comp. X disminucion impto. Autos nuevos	-	-	-	
5025	Fondo de fiscalizacion	-	-	-	
5026	I.E.P.S. A gasolinas y diesel	-	-	-	
<b>6000</b>	<b>APORTACION RAMO 33</b>	-	-	-	
6001	Fondo de fortalecimiento municipal	-	-	-	
6002	Fondo para infraestructura social	-	-	-	
<b>7000</b>	<b>CONTRIBUCIONES ESPECIALES POR MEJORAS</b>	-	-	-	
7001	MEJORAS A VIAS PUBLICAS Y CAMINOS	-	-	-	
7002	CONSTRUCCIÓN Y RECONSTRUCCION DE BANCOS	-	-	-	
7003	CONSTRUCCION Y RECONSTRUCCION DE OBRAS	-	-	-	
7004	AGUA POTABLE	-	-	-	
7005	DRENAJE Y ALCANTARILLADO	-	-	-	
7006	ALUMBRADO PUBLICO	-	-	-	
7007	PAVIMENTACION	-	-	-	
7008	OBRAS DE ORNATO	-	-	-	
7009	CULTURA	-	-	-	
7010	RECREACION Y ESPACIOS ABIERTOS	-	-	-	
7011	DEPORTES	-	-	-	
7012	ELECTRIFICACION	-	-	-	
<b>8000</b>	<b>INGRESOS EXTRAORDINARIOS</b>	<b>6,238,896.00</b>	<b>4,638,999.69</b>	<b>(1,599,896.31)</b>	<b>-25.64%</b>
8002	APORTACIONES EXTRAORDINARIAS DEL GOBIERNO	-	-	-	
8003	Apoyos financieros	-	-	-	
8004	OTROS INGRESOS	6,238,896.00	4,638,999.69	(1,599,896.31)	-25.64%
	APORTACION DE USUARIOS	782,448.00	796,765.31	14,317.31	1.83%
	APORTACION DE AYUNTAMIENTO	1,082,232.00	986,216.58	(96,015.42)	-8.87%
	APORTACION DE CECOP PARA OBRAS	4,374,216.00	2,856,017.80	(1,518,198.20)	-34.71%
	APORTACION CECOP 3% IND.			-	

**H. AYUNTAMIENTO DE CABORCA  
 CONSEJO MUNICIPAL DE CONCERTACION DE LA OBRA PUBLICA  
 "OP 04" INFORMACION PRESUPUESTARIA DE INGRESOS  
 DEL 01 DE ENERO AL 31 DE DICIEMBRE DEL 2009**

CLAVE	CONCEPTO	PRESUPUESTO INICIAL	RECIBIDO	VARIACION	
				IMPORTE	%
				-	
	<b>TOTALES:</b>	<b>6,238,896.00</b>	<b>4,638,999.69</b>	<b>(1,599,896.31)</b>	<b>-25.64%</b>



**CUENTA PUBLICA 2009**  
**H. AYUNTAMIENTO DE CABORCA**  
**CONSEJO MUNICIPAL DE CONCERTACION DE LA OBRA PUBLICA**  
"OP 05" CONSOLIDADO DE EGRESOS  
DEL 1 DE ENERO AL 31 DICIEMBRE DEL 2009

CLAVE	DESCRIPCION	PRESUPUESTO INICIAL	EJERCIDO	VARIACION	
				IMPORTE	%
	<b>T O T A L E S</b>	<b>6,238,896.00</b>	<b>839,816.78</b>	\$ 5,399,079.22	86.54%
<b>1000</b>	<b>SERVICIOS PERSONALES</b>	<b>77,474.00</b>	<b>74,744.00</b>	\$ 2,730.00	3.52%
1101	Sueldos	66,794.00	64,064.00	\$ 2,730.00	4.09%
1102	Dietas	-	-	\$ -	-
1103	Sueldo diferencial por zona	-	-	\$ -	-
1104	Plan de previsión social	-	-	\$ -	-
1201	Honorarios y comisiones	-	-	\$ -	-
1202	Remuneraciones diversas	-	-	\$ -	-
1203	Compensaciones por servicio de carácter social	-	-	\$ -	-
1204	Remuneraciones por sustitución de personal	-	-	\$ -	-
1205	Salarios al personal eventual	-	-	\$ -	-
1301	Prima quinquenal al personal burocrático (prima antig)	-	-	\$ -	-
1305	Estímulos al personal	-	-	\$ -	-
1306	Prima vacacional	1,530.00	1,530.00	\$ -	0.00%
1307	Gratificación de fin de año	9,150.00	9,150.00	\$ -	0.00%
1308	Compensaciones adic. x servi. esp. al personal perma	-	-	\$ -	-
1309	Compensaciones adic. x serv. esp. personal eventual	-	-	\$ -	-
1310	Estímulos al personal de confianza	-	-	\$ -	-
1311	Indemnizaciones al personal	-	-	\$ -	-
1313	Remuneraciones por horas extraordinarias	-	-	\$ -	-
1321	Compensaciones por riesgos profesionales	-	-	\$ -	-
1327	Bono para despensa	-	-	\$ -	-
1333	Bono por puntualidad	-	-	\$ -	-
1336	Prima dominical	-	-	\$ -	-
1342	Pensiones y jubilaciones	-	-	\$ -	-
1401	Cuotas por servicios médicos del ISSSTESON	-	-	\$ -	-
1402	Cuotas al FOVISSSTESON	-	-	\$ -	-
1403	Cuotas por seguro de vida al ISSSTESON	-	-	\$ -	-
1404	Cuotas por seguro de retiro al isssteson	-	-	\$ -	-
1405	Pagas de defunción, pensiones y jubilaciones	-	-	\$ -	-
1406	Asignación para prestamos a corto plazo	-	-	\$ -	-
1408	Otras prestaciones de seguridad social	-	-	\$ -	-
1410	Cuotas p/el fondo de pensiones y jubilaciones Isssteso	-	-	\$ -	-
1501	Indemnizaciones por accidentes de trabajo	-	-	\$ -	-
1502	Otras prestaciones	-	-	\$ -	-
1503	Otros seguros de caracter laboral o economicos	-	-	\$ -	-
1601	Impuestos sobre nominas	-	-	\$ -	-
1801	Prevision para incremento de sueldos	-	-	\$ -	-
<b>2000</b>	<b>MATERIALES Y SUMINISTROS</b>	<b>14,202.00</b>	<b>12,135.00</b>	\$ 2,067.00	14.55%
2101	Material de oficina	2,138.00	637.01	\$ 1,500.99	70.21%
2102	Material de limpieza	180.00	-	\$ 180.00	100.00%
2103	Materiales educativos	-	-	\$ -	-
2104	Materiales y útiles de impresión	576.00	-	\$ 576.00	100.00%
2105	Materiales y ut. p/procesam.de eq. y bienes informaticos	-	-	\$ -	-
2106	Material para informacion	-	-	\$ -	-
2201	Productos alimenticios para el personal en las instalac	3,508.00	4,339.00	\$ (831.00)	-23.69%
2202	Alimentación de personas en proceso de readaptacion	-	-	\$ -	-
2203	Alimentacion de personas hospitalizadas	-	-	\$ -	-
2204	Productos alimenticios para poblacion en desastre	-	-	\$ -	-
2205	Alimentacion de animales	-	-	\$ -	-
2206	Utensilios para el servicio de alimentacion	-	-	\$ -	-
2207	Adquisicion de agua potable	-	-	\$ -	-
2301	Materias primas	-	-	\$ -	-
2302	Refacciones, accesorios y herramientas menores	-	-	\$ -	-

**H. AYUNTAMIENTO DE CABORCA**  
**CONSEJO MUNICIPAL DE CONCERTACION DE LA OBRA PUBLICA**  
"OP 05" CONSOLIDADO DE EGRESOS  
DEL 1 DE ENERO AL 31 DICIEMBRE DEL 2009

CLAVE	DESCRIPCION	PRESUPUESTO INICIAL	EJERCIDO	VARIACION	
				IMPORTE	%
2303	Comision por Construccion de Gavetas	-	-	\$ -	
2304	Refacciones y acc. para el eq. computo	-	-	\$ -	
2401	Materiales de construcción	-	-	\$ -	
2402	Estructuras y manufacturas	-	-	\$ -	
2403	Materiales complementarios	-	-	\$ -	
2404	Material electrico y electronico	-	-	\$ -	
2501	Substancias químicas	-	-	\$ -	
2502	Plaguicidas, abonos y fertilizantes	-	-	\$ -	
2503	Medicinas y productos farmacéuticos	-	-	\$ -	
2504	Materiales y suministros médicos	-	-	\$ -	
2505	Materiales y suministros de laboratorio	-	-	\$ -	
2601	Combustibles	7,200.00	5,926.99	\$ 1,273.01	17.68%
2602	Lubricantes y aditivos	-	-	\$ -	
2701	Vestuario, uniformes y blancos	600.00	1,232.00	\$ (632.00)	-105.33%
2702	Prendas de proteccion	-	-	\$ -	
2703	Articulos deportivos	-	-	\$ -	
2801	Substancias y materiales explosivos	-	-	\$ -	
2802	Materiales de seguridad pública	-	-	\$ -	
2803	Prendas de proteccion p/el cuerpo de seguridad publico	-	-	\$ -	
2901	Mercancias p/distribucion en poblacion en casos de d	-	-	\$ -	
<b>3000</b>	<b>SERVICIOS GENERALES</b>	<b>27,680.00</b>	<b>16,000.50</b>	<b>\$ 11,679.50</b>	<b>42.19%</b>
3101	Servicio postal	180.00	-	\$ 180.00	100.00%
3102	Servicio telegráfico	-	-	\$ -	
3103	Servicio telefónico	12,000.00	12,649.00	\$ (649.00)	-5.41%
3104	Servicio de energía eléctrica	-	-	\$ -	
3105	Servicio de alumbrado público	-	-	\$ -	
3106	Agua potable	-	-	\$ -	
3107	Servicio de agua potable	-	-	\$ -	
3108	Servicio de energia electrica a escuelas	-	-	\$ -	
3109	Servicios e instalaciones para centros escolares	-	-	\$ -	
3110	Serv. conducc. señales analogicas y digitales	-	-	\$ -	
3111	Servicio de gas	-	-	\$ -	
3201	Arrendamiento de inmuebles	-	-	\$ -	
3202	Arrendamiento de muebles, maq. y equipo	-	-	\$ -	
3203	Arrendamiento de equipo de transporte	-	-	\$ -	
3204	Arrendamiento de eq. y bienes informaticos	-	-	\$ -	
3205	Arrendamientos especiales	-	-	\$ -	
3206	Arrendamiento financiero de inmuebles	-	-	\$ -	
3207	Arrendamiento financiero de muebles, maquinaria y eq	-	-	\$ -	
3208	Arrendamiento financiero de equipo de transporte	-	-	\$ -	
3209	Arrendamiento financiero de eq. y bienes informaticos	-	-	\$ -	
3210	Arrendamiento de equipo de limpia y recolección de ba	-	-	\$ -	
3301	Asesoría y capacitación	-	-	\$ -	
3302	Estudios e investigaciones	-	-	\$ -	
3303	Servicio de informatica	-	-	\$ -	
3304	Consultorias	-	-	\$ -	
3305	Servicios estadísticos y geograficos	-	-	\$ -	
3306	Apoyo a comisarios ciudadanos	-	-	\$ -	
3401	Almacenaje, fletes y maniobras	-	-	\$ -	
3402	Gastos financieros	-	-	\$ -	
3403	Seguros y fianzas	2,500.00	-	\$ 2,500.00	100.00%
3404	Impuestos de importacion	-	-	\$ -	
3406	Otros impuestos y derechos	-	-	\$ -	
3407	Servicios de vigilancia	-	-	\$ -	
3408	Patentes regalías y otros	-	-	\$ -	
3409	Gastos inherentes a la recaudacion	-	-	\$ -	

**H. AYUNTAMIENTO DE CABORCA**  
**CONSEJO MUNICIPAL DE CONCERTACION DE LA OBRA PUBLICA**  
 "OP 05" CONSOLIDADO DE EGRESOS  
 DEL 1 DE ENERO AL 31 DICIEMBRE DEL 2009

CLAVE	DESCRIPCION	PRESUPUESTO INICIAL	EJERCIDO	VARIACION	
				IMPORTE	%
3501	Mant. y conserv. de mobiliario y equipo	5,000.00	2,452.50	\$ 2,547.50	50.95%
3502	Mant. y conserv. de maquinaria y equipo	-	-	\$ -	-
3503	Mant. y conserv. de inmuebles	-	-	\$ -	-
3504	Servicio de lavandería, higiene y fumigación	-	-	\$ -	-
3505	Mant. y conserv. de equipo de transporte	-	-	\$ -	-
3506	Mant. y conserv. de bienes artísticos y culturales	-	-	\$ -	-
3507	Mant. y conserv. de mobiliario y eq. p/escuelas, labora	-	-	\$ -	-
3508	Mant. y conserv. herramientas instrumentos, útiles y ed	-	-	\$ -	-
3509	Mant. y conserv. de parques y jardines	-	-	\$ -	-
3510	Mant. y conserv. de panteones	-	-	\$ -	-
3511	Conservacion de alumbrado público	-	-	\$ -	-
3512	Conservacion de tomas de agua	-	-	\$ -	-
3513	Conservación de señales de tránsito	-	-	\$ -	-
3514	Instalaciones	-	-	\$ -	-
3515	Mantenimiento y conservacion de bienes informaticos	-	-	\$ -	-
3516	Mant y cons. relleno sanitario	-	-	\$ -	-
3601	Impresion de documentos oficiales	-	-	\$ -	-
3602	Gastos de difusion e imagen institucional	-	-	\$ -	-
3603	Difusion de serv. publ. y campañas de informacion	-	-	\$ -	-
3604	Impresiones y publicaciones oficiales	-	-	\$ -	-
3605	Gastos de teletransmision y radiotransmision	-	-	\$ -	-
3606	Servicio de telecomunicaciones	-	-	\$ -	-
3701	Pasajes	-	-	\$ -	-
3702	Viáticos	8,000.00	899.00	\$ 7,101.00	88.76%
3703	Gastos de camino	-	-	\$ -	-
3704	Servicios de Cerrajería	-	-	\$ -	-
3705	Servicio e Instalacion programas	-	-	\$ -	-
3801	Gastos ceremoniales y de orden social	-	-	\$ -	-
3802	Congresos, convenciones y exposiciones	-	-	\$ -	-
3803	Gastos de atencion y promocion	-	-	\$ -	-
3901	Servicios Asistenciales	-	-	\$ -	-
3903	Cuotas	-	-	\$ -	-
3904	Ayudas culturales y sociales	-	-	\$ -	-
3906	Fomento deportivo	-	-	\$ -	-
3907	Ayudas Diversas	-	-	\$ -	-
3908	Becas educativas otorgadas por el Gobierno Municipal	-	-	\$ -	-
3909	Servicio de Monitoreo	-	-	\$ -	-
3910	Gasto por daños a terceros	-	-	\$ -	-
<b>4000</b>	<b>TRANSFERENCIAS DE RECURSOS FISCALES</b>	-	-	\$ -	-
4101	Apoyo presupuestario a organismos e instituciones	-	-	\$ -	-
4103	Acciones sociales basicas	-	-	\$ -	-
4104	Apoyo para despensas	-	-	\$ -	-
4118	Apoyo presupuestario a organismos educativos	-	-	\$ -	-
4119	Gtos operacion de centros de rehabilitacion social	-	-	\$ -	-
4201	Aportaciones a la agricultura	-	-	\$ -	-
4202	Aportaciones a la industria	-	-	\$ -	-
4203	Aportaciones a la ganaderia	-	-	\$ -	-
4204	Aportaciones al turismo	-	-	\$ -	-
4205	Aportaciones al comercio	-	-	\$ -	-
4206	Aportaciones a la pesca	-	-	\$ -	-
<b>5000</b>	<b>BIENES MUEBLES E INMUEBLES</b>	<b>8,048.00</b>	-	\$ 8,048.00	100.00%
5101	Mobiliario de administración	8,048.00	-	\$ 8,048.00	100.00%
5102	Equipo de administración	-	-	\$ -	-
5103	Equipo educacional y recreativo	-	-	\$ -	-
5104	Bienes artísticos y culturales	-	-	\$ -	-
5105	Mobiliario y equipo p/escuelas laboratorios y talleres	-	-	\$ -	-



**H. AYUNTAMIENTO DE CABORCA**  
**CONSEJO MUNICIPAL DE CONCERTACION DE LA OBRA PUBLICA**  
"OP 05" CONSOLIDADO DE EGRESOS  
DEL 1 DE ENERO AL 31 DICIEMBRE DEL 2009

CLAVE	DESCRIPCION	PRESUPUESTO INICIAL	EJERCIDO	VARIACION	
				IMPORTE	%
5201	Maquinaria y equipo agropecuario	-	-	\$ -	
5202	Maquinaria y equipo industrial	-	-	\$ -	
5203	Maquinaria y equipo de construcción	-	-	\$ -	
5204	Equipos y aparatos de comunicaciones y telecomunica	-	-	\$ -	
5205	Maquinaria y equipo eléctrico	-	-	\$ -	
5206	Equipo de computación electrónica	-	-	\$ -	
5207	Adquisición de señales de tránsito	-	-	\$ -	
5208	Equipo de limpieza y recolección de basura	-	-	\$ -	
5301	Vehículos y equipo terrestre	-	-	\$ -	
5302	Vehículos y equipo marítimo, lacustre y fluvial	-	-	-	
5303	Vehículos y equipo de transporte aéreo	-	-	-	
5304	Vehículos y equipo auxiliar de transporte	-	-	-	
5401	Equipo médico	-	-	-	
5402	Instrumental médico	-	-	-	
5501	Herramienta	-	-	-	
5502	Refacciones y accesorios mayores	-	-	-	
5601	Animales de trabajo	-	-	-	
5602	Animales de reproducción y exhibición	-	-	-	
5603	Animales de apoyo para seguridad pública	-	-	-	
5701	Edificios y locales	-	-	-	
5702	Terrenos	-	-	-	
5703	Adjudicaciones, expropiaciones e indemnizaciones de	-	-	-	
5801	Equipo de seguridad pública	-	-	-	
5802	Vehículos para seguridad pública	-	-	-	
<b>6000</b>	<b>INVERSIONES EN INFRAESTRUCTURAPARA EL D</b>	<b>6,111,492.00</b>	<b>736,937.28</b>	<b>(5,374,554.72)</b>	<b>-87.94%</b>
6101	Municipal directo	-	-	-	
6102	Normal convenido	-	-	-	
6103	Programas de desarrollo regional	-	-	-	
6104	Programa de empleo temporal	-	-	-	
6105	Credito banobras	-	-	-	
6106	Creditos c/otras instituciones	-	-	-	
6107	Fondo de aportaciones para la infraestructura social m	-	-	-	
6108	Transferencia p/programas de inversion en obras pub	-	-	-	
6109	Programa de ahorro y subsidios a la vivienda progresiv	-	-	-	
6206	Obras públicas municipales por administracón	-	-	-	
6207	Obras públicas municipales por concertacion	5,329,044.00	736,937.28	(4,592,106.72)	-86.17%
6208	Obras públicas municipales por contrato	-	-	-	
6209	Convenio Municipio-Estado	-	-	-	
6210	Estudios de pre-inversión	-	-	-	
6302	Aportacion de la comunidad para programas de invers	782,448.00	-	(782,448.00)	-100.00%
6510	Equipo para el cuerpo de seguridad pública	-	-	-	
6601	Credito de otras instituciones	-	-	-	
<b>7000</b>	<b>INVERSIONES PRODUCTIVAS</b>	<b>-</b>	<b>-</b>	<b>-</b>	
7101	Créditos directos para actividades productivas	-	-	-	
7102	Fideicomiso para financiamientos diversos	-	-	-	
7201	Asignaciones destinadas a la adquisición acciones em	-	-	-	
7202	Adquisición de otros bienes y derechos financieros	-	-	-	
7203	Adquisición de derechos no titulados	-	-	-	
7301	Inversión en promoción del desarrollo turístico	-	-	-	
7302	Inversión en promoción del desarrollo ind. comercial y	-	-	-	
7304	Transferencia para inversiones productivas	-	-	-	
<b>8000</b>	<b>EROGACIONES EXTRAORDINARIAS</b>	<b>-</b>	<b>-</b>	<b>-</b>	
8101	Previsión para programas adicionales	-	-	-	
8102	Erogaciones imprevistas	-	-	-	
8104	Previsión para situaciones de emergencia	-	-	-	
<b>9000</b>	<b>DEUDA PUBLICA</b>	<b>-</b>	<b>-</b>	<b>-</b>	

**H. AYUNTAMIENTO DE CABORCA**  
**CONSEJO MUNICIPAL DE CONCERTACION DE LA OBRA PUBLICA**  
 "OP 05" CONSOLIDADO DE EGRESOS  
 DEL 1 DE ENERO AL 31 DICIEMBRE DEL 2009

CLAVE	DESCRIPCION	PRESUPUESTO INICIAL	EJERCIDO	VARIACION	
				IMPORTE	%
9101	Amortización del pasivo	-	-	-	
9102	Pago de intereses	-	-	-	
9103	Amortizacion de crédito banobras	-	-	-	
9104	Amortización de equipo	-	-	-	
9105	Amortizaciones a corto plazo	-	-	-	
9107	Amortizaciones de línea de crédito	-	-	-	
9201	ADEFAS por servicios personales	-	-	-	
9202	ADEFAS por conceptos distintos de servicios personal	-	-	-	
9204	Devoluciones x cobros indebido de multas y sanciones	-	-	-	
9205	Devoluciones x cobros indebido de impuestos y derech	-	-	-	
9206	Devoluciones por duplicidad de pago en convenios de	-	-	-	
9901	Ejercicio por regularizar	-	-	-	



CONSEJO MUNICIPAL  
 DE CONCERTACION  
 PARA LA OBRA PUBLICA DE  
 H. CABORCA, SONORA

CUENTA PUBLICA 2009  
**CONSEJO MUNICIPAL DE CONCERTACION DE LA OBRA PUBLICA**  
**OP 06. INFORME SOBRE LA SITUACION DE LA DEUDA PUBLICA**

PERIODO: DEL 1 DE ENERO AL 31 DE DICIEMBRE DEL 2009.

EMPRESTITOS Y CREDITOS CONTRATADOS A NOMBRE DE LA PARAMUNICIPAL									
CONCEPTO	FECHA CONTRATACION	PLAZO	USO DEL CREDITO	AUTORIZ. AYTO CONGRESO	IMPORTE TOTAL	SALDO DEL TRIMESTRE ANTERIOR	CREDITOS CONTRATADOS EN EL PERIODO	AMORTIZACION DE ADEUDOS EN EL PERIODO	SALDO FINAL
PROVEEDORES (desglose en relacion analitica)			Para cubrir diversas necesidades			-	-	-	-
ACREEDORES DIVERSOS (desglose en relacion analitica)			Diversos pagos de obras e impuestos retenidos			968,321.64	18,202.74	976,508.05	10,016.33
GOBIERNO DEL ESTADO						-	-	-	-
DOCUMENTOS POR PAGAR C/P						-	-	-	-
FONDOS AJENOS (desglose en relacion analitica)						-	-	-	-
RESERVAS Y PROVISIONES						-	-	-	-
DOCUMENTOS POR PAGAR L/P						-	-	-	-
						968,321.64	18,202.74	976,508.05	10,016.33



CONSEJO MUNICIPAL DE CONCERTACION DE LA OBRA PUBLICA  
 PARA LA OBRAS DE INVERSIÓN  
 U. OLORON, SONORA

CUENTA PUBLICA 2009  
 H. AYUNTAMIENTO DE CABORCA  
 ORGANISMO OPERADOR MUNICIPAL DE AGUA POTABLE A Y S DE CABORCA  
 BALANZA DE COMPROBACION  
 DEL 01 DE ENERO AL 31 DE DICIEMBRE DEL 2009

CLAVE	CONCEPTO	SALDO AL 01 DE ENERO DEL 2009		MOVIMIENTOS		SALDOS AL 31 DE DICIEMBRE 2009		INGRESOS Y EGRESOS		BALANZA PREVIA	
		DEBE	HABER	DEBE	HABER	DEBE	HABER	DEBE	HABER	DEBE	HABER
CAPITAL											
3110	PATRIMONIO OOMAPAS		26,433,593.56		812,690.36		740,215.94		26,361,119.14		26,361,119.14
3210	RESULTADO DE EJERCICIOS ANTER		-1,905,183.25		20,168.41		19,786.58		-1,905,565.08		-1,905,565.08
3220	RESULTADO DEL EJERCICIO ACTUAL		0.00						0.00		1,628,036.34
INGRESOS											
4020	DERECHOS		0.00				32,622,624.91				32,622,624.91
4030	PRODUCTOS		0.00				524,585.66				524,585.66
4040	APROVECHAMIENTOS		0.00				4,577,554.60				4,577,554.60
4080	INGRESOS EXTRAORDINARIOS		0.00				1,254,083.00				1,254,083.00
EGRESOS											
5010	GASTOS DE ADMINISTRACION		0.00		14,210,834.20						14,210,834.20
5020	GASTOS DE OPERACION		0.00		23,139,977.63						23,139,977.63
ORDEN											
6000	CUENTAS DE ORDEN		0		429,323.70						429,323.70
TOTALES		41,526,486.13	41,526,486.13	231,669,427.22	231,669,427.22	80,952,865.72	80,952,865.72	38,978,848.17	38,978,848.17	44,031,377.59	44,031,377.59

C.P. DARIO MURILLO BOLANOS  
 PRESIDENTE MUNICIPAL

ING. RIGOBERTO RODRIGUEZ RIOS  
 DIRECTOR OOMAPAS

C.P. ARCELIA CORONADO LIZARRAGA  
 TESORERIA MUNICIPAL

ING. FCO. ALFONSO JIMENEZ RODRIGUEZ  
 SECRETARIO MUNICIPAL

CUENTA PUBLICA 2009  
H. AYUNTAMIENTO DE CABORCA SONORA  
ORGANISMO OPERADOR MUNICIPAL DE AGUA POTABLE A Y S DE CABORCA  
BALANCE GENERAL  
AL 31 DE DICIEMBRE DEL 2009

ACTIVO

PASIVO

CIRCULANTE	
FONDO FIJO	10,800.00
BANCOS	65,402.54
DEPOSITOS A PLAZO	0
DEPOSITOS EN GARANTIA	18,459.72
INVERSIONES	0
DEUDORES POR SERVICIOS	14,142,267.07
DEUDORES POR OBRAS PUBLIC	0
DEUDORES POR CONEXION DE	218,196.93
DEUDORES CONTRATOS POR DI	163,314.23
DOCUMENTOS POR COBRAR	6,000.00
DEUDORES DIVERSOS	1,249,515.25
FUNCIONARIOS Y EMPLEADOS	274,942.76
ALMACEN DE MATERIALES Y	1,092,036.25
ANTICIPO A PROVEEDORES Y	0

CIRCULANTE		
CUENTAS POR PAGAR		0
PROVEEDORES	1,222,389.37	
ACREEDORES DIVERSOS	1,699,100.96	
PRESTAMOS BANCARIOS		0
DOCUMENTOS POR PAGAR		0
FONDOS AJENOS		0
IMPUESTOS RETENIDOS	73,194.93	
** PASIVO CIRCULANTE **		2,994,685.26

\*\*ACTIVO CIRCULANTE\*\* 17,240,934.75

FIJO		
DOCTOS.POR PAGAR L/P		0
** PASIVO FIJO **		0

FIJO	
TERRENOS	690,800.00
EDIFICIOS	188,163.58
OBRAS EN PROCESO	0
POZOS Y REDES DE AGUA POT	0
EQUIPO DE BOMBEO	0
MAQUINARIA Y EQUIPO PESAD	2,339,140.72
EQUIPO DE PROCESAMIENTO D	768,544.54
MOBILIARIO Y EQUIPO DE OF	343,208.65
EQUIPO DE TRANSPORTE	2,359,150.90
MAQUINARIA Y EQUIPO	2,728,655.09
EQUIPO DE RADIO COMUNICAC	148,843.93
EQUIPO DE REPARACION Y	0
HERRAMIENTA Y UTILES	0
OBRAS DE INFRAESTRUCTURA	16,794,611.73

DIFERIDO		
SERVICIOS POR RECUPERAR	14,142,267.07	
CONT. AGUA POR RECUPERAR	218,909.01	
CONT. DRENAJE POR RECUPER	162,602.15	
DEUD. ACUEDUCTO PTE RECUP	0	
** PASIVO DIFERIDO **		14,523,778.23

\*\* ACTIVO FIJO \*\* 26,361,119.14

\*\*\*\* PASIVO \*\*\*\* \* 17,518,463.49

DIFERIDO	
PAGOS ANTICIPADOS	0

PATRIMONIO		
PATRIMONIO OOMAPAS	26,361,119.14	
RESULTADO EJERCICIOS ANTE	-1,905,565.08	
RESULTADO DEL EJERCICIO	1,628,036.34	

\*\* ACTIVO DIFERIDO \*\*

0 \*\* PATRIMONIO \*\* 26,083,590.40

\*\*\*TOTAL DE ACTIVO\*\*\* 43,602,053.89

\*\*\* PASIVO + CAPITAL \*\*\* 43,602,053.89

C.P. DARIO MURILLO BOLAÑOS  
PRESIDENTE MUNICIPAL

ING. RIGOBERTO RODRIGUEZ RIOS  
DIRECTOR OOMAPAS

ORGANISMO OPERADOR MUNICIPAL DE AGUA POTABLE Y S DE CABORCA  
 INFORMACION PRESUPUESTARIA DE INGRESOS  
 DEL 01 DE ENERO AL 31 DE DICIEMBRE 2009

NUM. DE CTA.	DESCRIPCION	PRESUP. ACUM.	SALDO ACUM.	DIFERENCIA	PORCENTAJE
<b>INGRESOS</b>					
4020	DERECHOS	32,398,637.00	32,622,624.91	-223,987.91	-0.69
4020 2000	DERECHOS	31,437,176.00	31,522,477.96	-85,301.96	-0.27
4020 2000 2002	AGUA POTABLE Y ALCANTARILLADO	31,260,016.00	31,346,061.39	-86,045.39	-0.28
4020 2000 2002 01	Por servicio de agua potable	6,993,328.00	6,709,564.29	283,763.71	4.06
4020 2000 2002 02	Por servicio de drenaje	2,334,291.00	2,200,649.08	133,641.92	5.73
4020 2000 2002 03	Por servicio mensual de agua	15,296,753.00	15,515,819.77	-219,066.77	-1.43
4020 2000 2002 04	Por servicio mensual drenaje	5,371,492.00	5,634,073.61	-262,581.61	-4.89
4020 2000 2002 05	Por conexon de agua potable	645,731.00	671,264.12	-25,533.12	-3.95
4020 2000 2002 06	Por conexon de drenaje	618,421.00	614,690.52	3,730.48	0.60
4020 2000 2012	OTROS SERVICIOS	177,160.00	176,416.57	743.43	0.42
4020 2000 2012 01	Certificado de no adeudo	36,109.00	30,664.75	5,444.25	15.08
4020 2000 2012 02	Cambio de nombre	38,907.00	47,670.00	-8,763.00	-22.52
4020 2000 2012 06	Licencias y permisos	86,974.00	92,461.82	-5,487.82	-6.31
4020 2000 2012 07	Cartas de factibilidad de serv	12,002.00	2,380.00	9,622.00	80.17
4020 2000 2012 08	Historial de Pago	3,168.00	3,240.00	-72.00	-2.27
4020 3000	DERECHOS OOMAPAS Y GRIEGA	961,461.00	1,100,146.95	-138,685.95	-14.42
4030	PRODUCTOS	970,039.00	524,585.66	445,453.34	45.92
4030 3000	PRODUCTOS	964,306.00	520,552.97	443,753.03	46.02
4030 3000 3003	Otorgamiento de financiamiento	45,565.00	47,518.42	-1,953.42	-4.29
4030 3000 3003 04	Intereses Ganados	35,159.00	45,217.80	-10,058.80	-28.61
4030 3000 3003 20	Diferencia en tipo de cambio	10,406.00	2,300.62	8,105.38	77.89
4030 3000 3014	OTROS NO ESPECIFICADOS	918,741.00	473,034.55	445,706.45	48.51
4030 3000 3014 01	Instalacion de medidores	96,316.00	9,686.35	86,629.65	89.94
4030 3000 3014 04	Rehabilitacion de tomas	673,269.00	319,027.95	354,241.05	52.62
4030 3000 3014 05	Desensolvar fosas	2,862.00	6,900.00	-4,038.00	-141.09
4030 3000 3014 06	Venta de agua en pipas	13,685.00	227.27	13,457.73	98.34
4030 3000 3014 07	Rehabilitacion red de drenaje	108,722.00	106,133.11	2,588.89	2.38
4030 3000 3014 08	Materiales	23,887.00	31,059.87	-7,172.87	-30.03
4030 4000	PRODUCTOS Y GRIEGA	5,733.00	4,032.69	1,700.31	29.66
4040	APROVECHAMIENTOS	5,554,657.00	4,577,554.60	977,102.40	17.59
4040 4000	APROVECHAMIENTOS	5,509,274.00	4,535,401.09	973,872.91	17.68
4040 4000 4001	MULTAS	1,653,095.00	1,892,234.94	-239,139.94	-14.47
4040 4000 4001 01	Por reconexion al servicio	1,586,097.00	1,887,620.41	-301,523.41	-19.01
4040 4000 4001 02	Por desperdicio de agua	66,998.00	4,614.53	62,383.47	93.11
4040 4000 4002	RECARGOS	957,868.00	949,952.15	7,915.85	0.83
4040 4000 4002 01	Recargos por agua	957,868.00	949,952.15	7,915.85	0.83

3

ORGANISMO OPERADOR MUNICIPAL DE AGUA POTABLE A Y S DE CABORCA  
 H. AYUNTAMIENTO DE CABORCA, SONORA.  
 INFORMACION PRESUPUESTARIA DE INGRESOS  
 DEL 01 DE ENERO AL 31 DE DICIEMBRE 2009

NUM. DE CTA.	DESCRIPCION	PRESUP. ACUM.	SALDO ACUM.	DIFERENCIA	PORCENTAJE
4040 4000 4004	INDENIZACIONES	127,597.00	111,343.59	16,253.41	12.74
4040 4000 4004 01	Licencia para rotura de	114,185.00	104,053.02	10,131.98	8.87
4040 4000 4004 02	Comisiones x cheques devueltos	12,283.00	6,790.57	5,492.43	44.72
4040 4000 4004 04	Recuperacion de Activos	1,129.00	500	629.00	55.71
4040 4000 4005	DONATIVOS	0.00	100,000.00	-100,000.00	100.00
4040 4000 4005 01	Donativo para obras	0.00	100,000.00	-100,000.00	100.00
4040 4000 4007	APROVECHAMIENTOS DIVERSOS	2,770,714.00	1,481,870.41	1,288,843.59	46.52
4040 4000 4007 02	Ampliacion de red de agua	859,540.00	302,099.23	557,440.77	64.85
4040 4000 4007 03	Ampliacion de redes de drenaje	126,032.00	504,520.44	-378,488.44	-300.31
4040 4000 4007 04	Ajuste bancario	0	11.19	-11.19	100.00
4040 4000 4007 05	AJUSTE POR REDONDEO	0	345.25	-345.25	100.00
4040 4000 4007 10	Recuperacion de obras por	1,653,678.00	674,894.30	978,783.70	59.19
4040 4000 4007 11	Rehabilitacion red agua	131,464.00	0.00	131,464.00	100.00
4040 5000	APROVECHAMIENTOS Y GRIEGA	45,383.00	42,153.51	3,229.49	7.12
4080 8000	4080 INGRESOS EXTRAORDINARIOS	1,068,682.00	1,254,083.00	-185,401.00	-17.35
4080 8000 8002	INGRESOS EXTRAORDINARIOS	1,061,804.00	1,253,930.80	-192,126.80	-18.09
4080 8000 8002 01	APORTACIONES EXTRAORDINARIAS	965,804.00	1,245,439.00	-279,635.00	-28.95
4080 8000 8002 02	COMISION NACIONAL DE AGUA	944,204.00	1,136,814.00	-192,610.00	-20.40
4080 8000 8002 04	CULTURA DEL AGUA	21,600.00	10,600.00	11,000.00	50.93
4080 8000 8006	COCEF	0	98,025.00	-98,025.00	100.00
4080 9000	Actualizacin Fiscal	96,000.00	8,491.80	87,508.20	91.15
	ING. EXTRAORDINARIOS Y GRIEGA	6,878.00	152.2	6,725.80	97.79
***	TOTAL INGRESOS	39,992,015.00	38,978,848.17	1,013,166.83	2.5334

C.P. DARIO MURILLO BOLANOS  
 PRESIDENTE MUNICIPAL

ING. RIGOBERTO RODRIGUEZ RIOS  
 DIRECTOR COMAPAS

C.P. ARCELIA CORONADO LIZARRAGA  
 TESORERIA MUNICIPAL

ING. FCO. ALFONSO JIMENEZ RODRIGUEZ  
 SECRETARIO MUNICIPAL

**ORGANISMO OPERADOR MUNICIPAL DE AGUA POTABLE A Y S DE CABORCA**  
**INFORMACION PRESUPUESTARIA DE EGRESOS**  
**DEL 01 DE ENERO AL 31 DE DICIEMBRE 2009**

NUM. DE CTA.	DESCRIPCION	PRESUPUESTO	SALDO ACUM.	DIFERENCIA	PORCENTAJE
<b>1000</b>	<b>SERVICIOS PERSONALES</b>	<b>17,305,218.71</b>	<b>18,113,736.87</b>	<b>808,518.16</b>	<b>4.67</b>
1000 1101	Sueldos	8,442,528.06	8,598,232.60	147,704.54	1.75
1000 1101 01	Sueldos	7,361,119.84	7,497,784.78	136,664.94	1.86
1000 1101 02	Vacaciones	274,395.48	228,059.42	46,326.06	16.88
1000 1101 03	Incapacidades pagadas por la	19,437.81	61,504.71	42,066.90	216.42
1000 1101 04	Dias festivos	787,574.93	802,873.69	15,298.76	1.94
1000 1201	Honorarios y comisiones	560,000.00	354,293.19	205,706.81	36.73
1000 1204	Remuneraciones por sustitución	248,441.91	204,563.60	43,878.31	17.66
1000 1303	Despensa	1,775,403.78	1,874,910.78	99,507.00	5.60
1000 1305	Estimulos al personal	-	25,209.90	25,209.90	100.00
1000 1306	Prima vacacional	205,308.88	208,693.64	3,384.76	1.65
1000 1307	Gratificación de fin de año	1,360,634.08	1,344,527.31	16,106.77	1.18
1000 1308	Compensaciones adic. x servi.	194,390.49	237,079.75	42,689.26	21.96
1000 1310	Estimulos al personal de	267,016.97	219,315.70	47,701.27	17.86
1000 1311	Indemnizaciones al personal	594,855.27	1,031,396.18	436,540.91	73.39
1000 1312	Fondo de Ahorro Organismo	482,594.67	500,083.46	17,488.79	3.62
1000 1313	Remuneraciones por horas extra	876,740.46	1,025,639.18	148,898.72	16.98
1000 1333	Bono por puntualidad	82,031.60	73,850.76	8,180.84	9.97
1000 1336	Prima dominical	98,645.66	101,160.53	2,514.87	2.55
1000 1405	Pagas de defunción, pensiones	22,032.00	26,550.00	4,518.00	20.51
1000 1406	Cuotas al IMSS	1,042,811.37	1,018,521.14	24,290.23	2.33
1000 1408	Otras prestaciones de seguri-	935,403.78	1,090,424.37	155,020.59	16.57
1000 1408 01	Aportaciones al S.A.R.	473,698.54	550,098.78	76,400.24	16.13
1000 1408 02	Aportaciones al Infonavit	461,705.24	540,325.59	78,620.35	17.03
1000 1409	I.S.P.T. NO DEDUCIBLE	56,134.00	121,015.90	64,881.90	115.58
1000 1502	Otras prestaciones	60,245.73	66,268.88	6,023.15	10.00
<b>2000</b>	<b>MATERIALES Y SUMINISTROS</b>	<b>2,562,781.78</b>	<b>2,558,427.93</b>	<b>4,353.85</b>	<b>0.17</b>
2000 2101	Material de oficina	275,923.58	293,884.34	17,960.76	6.51
2000 2102	Material de limpieza	30,634.82	28,332.84	2,301.98	7.51
2000 2104	Materiales y Etiles de	-	63.64	63.64	100.00
2000 2105	Alimentación de Promocional	66,537.63	44,504.98	22,032.65	33.11
2000 2201	Alimentación para el servicio de	433,975.74	378,801.48	55,174.26	12.71
2000 2205	Utensilios para el servicio de	5,405.56	5,039.72	365.84	6.77
2000 2301	Materias primas	1,395.07	1,188.41	206.66	14.81
2000 2302	Refacciones, accesorios y	171,829.35	168,207.66	3,621.69	2.11
2000 2402	Estructuras y manufacturas	21,142.66	28,456.02	7,313.36	34.59
2000 2402 01	Rotulos y sealamientos	21,142.66	28,456.02	7,313.36	34.59
2000 2501	Substancias quimicas	70,114.25	170,061.50	99,947.25	142.55
2000 2503	Medicinas y productos farmacu	1,808.35	1,584.32	224.03	12.39

*[Handwritten mark]*

Página 1 de 5

*[Handwritten signature]*

*[Handwritten signature]*

*[Handwritten signature]*

*[Handwritten signature]*

*[Handwritten signature]*

*[Handwritten signature]*

O.P.



GOBIERNO MUNICIPAL DE CABORCA, SONORA  
 AYUNTAMIENTO DE CABORCA, SONORA  
 ORGANISMO OPERADOR MUNICIPAL DE AGUA POTABLE A Y S DE CABORCA  
 INFORMACION PRESUPUESTARIA DE EGRESOS  
 DEL 01 DE ENERO AL 31 DE DICIEMBRE 2009

NUM. DE CTA.	DESCRIPCION	PRESUPUESTO	SALDO ACUM.	DIFFERENCIA	PORCENTAJE
2000 2601	Combustibles	1,111,487.92	1,118,899.66	7,411.74	0.67
2000 2601 01	Gasolina	807,944.76	780,146.92	27,797.84	3.44
2000 2601 02	Diesel	274,721.88	313,505.98	38,784.10	14.12
2000 2601 03	Gas lp	28,821.28	25,246.76	3,574.52	12.40
2000 2701	Vestuario, uniformes y blancos	335,000.00	273,158.30	61,841.70	18.46
2000 2702	Prendas de protección	37,526.85	46,245.06	8,718.21	23.23
<b>3000</b>	<b>SERVICIOS GENERALES</b>	<b>10,364,510.64</b>	<b>10,095,278.13</b>	<b>269,232.51</b>	<b>2.60</b>
3000 3103	Servicio telefónico	164,646.46	125,985.02	38,661.44	23.48
3000 3104	Servicio de energía eléctrica	3,706,113.15	3,796,687.04	90,573.89	2.44
3000 3104 01	Oficinas	206,644.58	195,202.94	11,441.64	5.54
3000 3104 02	Pozo Ventarrón	130,964.04	158,236.18	27,272.14	20.82
3000 3104 03	Pozo #4	380,200.65	509,577.42	129,376.77	34.03
3000 3104 04	Pozo #5	1,201,079.79	1,035,147.62	165,932.17	13.82
3000 3104 05	Pozo #6	39,489.93	84,006.41	44,516.48	112.73
3000 3104 06	Pozo #7	750,911.16	839,120.69	88,209.53	11.75
3000 3104 07	Pozo #8	867,130.50	827,551.43	39,579.07	4.56
3000 3104 09	Rebombeo gta. y Durango	46,601.06	55,559.80	8,958.74	19.22
3000 3104 10	Av. L y calle 1ra.	2,483.32	2,767.86	284.54	11.46
3000 3104 11	Rebombeo Col. Pagasa	61,348.13	59,540.83	1,807.30	2.95
3000 3104 12	Rebombeo Col. Sta. Cecilia	19,259.99	29,975.86	10,715.87	55.64
3000 3201	Arrendamiento de inmuebles	215,000.00	206,482.00	8,518.00	3.96
3000 3202	Arrendamiento de muebles, maq.	111,985.20	37,750.00	74,235.20	66.29
3000 3301	Asesoría y capacitación	30,000.00	33,100.91	3,100.91	10.34
3000 3302	Estudios e investigaciones	350,000.00	206,168.57	143,831.43	41.09
3000 3401	Almacenaje, fletes y maniobras	60,250.36	28,378.62	31,871.74	52.90
3000 3402 01	Gastos financieros	37,131.75	34,617.37	2,514.38	6.77
3000 3402 04	Comisiones bancarias	31,760.94	30,590.02	1,170.92	3.69
3000 3402 05	Intereses moratorios	4,878.56	3,825.30	1,053.26	21.59
3000 3403	Diferencia por tipo de cambio	492.25	202.05	290.20	58.95
3000 3404	Seguros y fianzas	190,000.00	96,676.95	93,323.05	49.12
3000 3406	Impuestos de importación	3,000.00	2,930.00	70.00	2.33
3000 3406 02	Otros impuestos y derechos	2,296,095.74	3,321,112.05	1,025,016.31	44.64
3000 3406 03	Tenencia y canje de placas	34,203.02	18,749.00	15,454.02	45.18
3000 3406 04	Multas	734.40	734.40	-	100.00
3000 3406 05	Recargos	36,000.00	164,666.00	128,666.00	357.41
3000 3406 07	Actualización	3,156.32	44,567.00	41,410.68	1,311.99
3000 3406 09	Derechos por extracción agua	1,500,000.00	2,110,371.31	610,371.31	40.69
3000 3406 13	Iva No. Acreditable	660,000.00	715,148.37	55,148.37	8.36
3000 3406 14	Ajuste Por Redondeo	2.00	102.37	100.37	5,018.50
	Derechos y Trámites	12,000.00	5,464.00	6,536.00	54.47

GOBIERNO MUNICIPAL DE CABORCA SONORA  
 ORGANISMO OPERADOR MUNICIPAL DE AGUA POTABLE A Y S DE CABORCA  
 INFORMACION PRESUPUESTARIA DE EGRESOS  
 DEL 01 DE ENERO AL 31 DE DICIEMBRE 2009

NUM. DE CTA.	DESCRIPCION	PRESUPUESTO	SALDO ACUM.	DIFERENCIA	PORCENTAJE
3000 3406 16	Derecho X Descarga Agua Resid.	50,000.00	262,044.00	- 212,044.00	- 424.09
3000 3501	Mant. y conserv. de mobiliario	6,253.97	180.00	- 6,073.97	- 97.12
3000 3502 01	Mant. y conserv. de maquinaria	1,152,062.37	739,307.04	- 412,755.33	- 35.83
3000 3502 02	Mant. maq. y equipo de oficina	40,571.58	47,464.99	6,893.41	16.99
3000 3502 03	Cortadora de Cemento	154,249.30	35,317.08	- 118,932.22	- 77.10
3000 3502 04	Compresor	500.00	2,044.23	1,544.23	308.85
3000 3502 05	Pozo ventarron	5,000.00	21,562.15	16,562.15	331.24
3000 3502 06	Pozo no. 4	5,000.00	1,968.92	- 3,031.08	- 60.62
3000 3502 07	Pozo no. 5	20,000.00	6,454.40	- 13,545.60	- 67.73
3000 3502 08	Pozo no. 6	50,000.00	48,062.72	- 1,937.28	- 3.87
3000 3502 09	Pozo no. 7	25,000.00	6,313.98	- 18,686.02	- 74.74
3000 3502 10	Pozo no. 8	20,000.00	4,184.48	- 15,815.52	- 79.08
3000 3502 12	Rebombero Durango	40,000.00	36,851.27	- 3,148.73	- 7.87
3000 3502 13	Pozo av. L y calle 1ra.	10,000.00	9,817.43	- 182.57	- 1.83
3000 3502 14	Rebombero Col. Pagasa	2,000.00	7,177.34	5,177.34	258.87
3000 3502 15	Rebombero Col. Sta. Cecilia	5,000.00	1,881.14	- 3,118.86	- 62.38
3000 3502 16	Motobomba	5,000.00	7,635.15	2,635.15	52.70
3000 3502 18	Martillo Neumatico	5,500.00	43.28	- 5,456.72	- 99.21
3000 3502 19	Retroexcavadora CASE 580K	110,000.00	3,957.78	- 106,042.22	- 100.00
3000 3502 30	Retroexcavadora 580	-	10,829.27	10,829.27	90.16
3000 3502 31	Equipo de Cloracion	-	702.03	702.03	100.00
3000 3502 32	Retroexcavadora 780.	82,941.49	26,535.49	- 56,406.00	- 68.01
3000 3502 33	Soldadora	-	36.28	36.28	100.00
3000 3502 35	Compactadora	1,500.00	1,247.83	- 252.17	- 16.81
3000 3502 37	RETRO 580 L	25,000.00	14,193.76	- 10,806.24	- 43.22
3000 3502 39	Compactadora Wacker BS600	200,000.00	83,624.55	- 116,375.45	- 58.19
3000 3502 40	Comp.Wacker BS600 S 5328057	15,000.00	5,993.82	- 9,006.18	- 60.04
3000 3502 41	CALDERA P/BACHEO	12,000.00	9,121.60	- 2,878.40	- 23.99
3000 3502 42	RETRO 580 SUPER M SERIE 2	4,800.00	265.00	- 4,535.00	- 94.48
3000 3502 43	Martillo hidraulico md as 380	115,000.00	139,159.15	24,159.15	21.01
3000 3502 45	CORTADORA P/CEMENTO S.1076	2,000.00	-	- 2,000.00	- 100.00
3000 3502 46	VACTOR AQUATECH	11,000.00	10,119.45	- 880.55	- 8.00
3000 3502 47	Retro 580 M 4 x 4	105,000.00	127,691.66	22,691.66	21.61
3000 3503	Mant. y conserv. de inmuebles	80,000.00	69,050.81	- 10,949.19	- 13.69
3000 3505 02	Mant. y conserv. de equipo de	330,000.00	98,506.11	- 231,493.89	- 70.15
3000 3505 03	Ford Blanco #2	325,504.12	399,318.12	73,814.00	22.68
3000 3505 04	Dodge #3	-	300.00	300.00	100.00
3000 3505 05	Dodge Tonelada #5	6,500.00	15,728.20	9,228.20	141.97
3000 3505 06	Ford Azul/Verde #21	-	117.62	117.62	100.00
3000 3505 08	NISSAN 1993 UNIDAD #8	12,000.00	22,472.45	10,472.45	87.27
		-	690.00	690.00	100.00

82

CENTRO PUBL. 2001  
 AYUNTAMIENTO DE CABORCA SONORA  
 ORGANISMO OPERADOR MUNICIPAL DE AGUA POTABLE A Y S DE CABORCA  
 INFORMACION PRESUPUESTARIA DE EGRESOS  
 DEL 01 DE ENERO AL 31 DE DICIEMBRE 2009

NUM. DE CTA.	DESCRIPCION	PRESUPUESTO	SALDO ACUM.	DIFERENCIA	PORCENTAJE
3000 3505 09	NISSAN DOBLECAB.2001 #29	12,000.00	18,796.20 -	6,796.20 -	56.64
3000 3505 10	Chevrolet #32	12,000.00	34,228.46 -	22,228.46 -	185.24
3000 3505 11	DATSUN #22	-	11,911.95 -	11,911.95 -	100.00
3000 3505 12	NISSAN 2002 #38	6,000.00	9,441.38 -	3,441.38 -	57.36
3000 3505 13	NISSAN 2006 #42	10,000.00	6,428.11	3,571.89	35.72
3000 3505 15	S-10 ROJO/GRIS. #16	-	95.51 -	95.51 -	100.00
3000 3505 16	Ford Azul Marino F150. #17	12,000.00	11,166.00	834.00	6.95
3000 3505 17	Chevrolet Azul #18.	15,000.00	13,651.41	1,348.59	8.99
3000 3505 18	Dompe #19	8,000.00	5,350.41	2,649.59	33.12
3000 3505 19	DATRSUN NO. 22	10,000.00	8,650.00	1,350.00	13.50
3000 3505 20	RANGER AZUL MARINO NO.24	12,000.00	12,708.91 -	708.91 -	5.91
3000 3505 22	CHEVY AZUL #34	15,000.00	15,556.78 -	556.78 -	3.71
3000 3505 23	JEEP #27	-	564.50 -	564.50 -	100.00
3000 3505 24	FORD KING CAB MOD.1988 #30	9,000.00	13,030.86 -	4,030.86 -	44.79
3000 3505 27	TONELADA BACHEO #33	10,000.00	18,945.52 -	8,945.52 -	89.46
3000 3505 29	FORD VERDE #39	12,000.00	10,150.63	1,849.37	15.41
3000 3505 30	Transportes varios	17,490.72	16,258.17	1,232.55	7.05
3000 3505 31	Ranger Azul Marino #24	513.40	123.64	389.76	75.92
3000 3505 32	FORD 1992 COLOR BLANCO #44	20,000.00	23,074.85 -	3,074.85 -	15.37
3000 3505 41	UNIDAD #41	10,000.00	2,649.03	7,350.97	73.51
3000 3505 43	UNIDAD #43	9,000.00	6,159.35	2,840.65	31.56
3000 3505 45	FORD 1990 #45	12,000.00	22,631.49 -	10,631.49 -	88.60
3000 3505 46	NISSAN 2006 #46	9,000.00	8,082.59	917.41	10.19
3000 3505 47	NISSAN 2006 #47	9,000.00	6,537.42	2,462.58	27.36
3000 3505 48	NISSAN 2006 #48	10,000.00	3,877.80	6,122.20	61.22
3000 3505 49	UNIDAD #49	29,000.00	33,708.86 -	4,708.86 -	16.24
3000 3505 50	FORD 1990 #50	15,000.00	18,000.02 -	3,000.02 -	20.00
3000 3505 52	MOTOCICLETA HONDA #52	6,000.00	4,318.23	1,681.77	28.03
3000 3505 53	NISSAN 2008 #53	9,000.00	15,361.27 -	6,361.27 -	70.68
3000 3505 54	TSURU 2008 BLANCO	8,000.00	2,440.42	5,559.58	69.49
3000 3505 55	UNIDAD 55	-	6,110.08 -	6,110.08 -	100.00
3000 3508	Mant. y conserv. herramientas	4,672.80	2,441.95	2,230.85	47.74
3000 3601	Gastos de propaganda	107,989.56	24,173.64	83,815.92	77.61
3000 3602	Impresiones y publicaciones	294,816.96	234,885.69	59,931.27	20.33
3000 3603	Gastos de teletransmisi3n y	96,664.05	80,118.75	16,545.30	17.12
3000 3604	Servicio de telecomunicaciones	12,628.80	9,142.00	3,486.80	27.61
3000 3701	Pasajes	16,087.74	5,770.69	10,317.05	64.13
3000 3702	Viaticos	75,473.57	52,826.43	22,647.14	30.01
3000 3801	Gastos ceremoniales y de orden	97,000.00	126,840.23 -	29,840.23 -	30.76
3000 3903	Suscripciones y cuotas	9,556.27	11,577.27 -	2,021.00 -	21.15
3000 3906	Fomento deportivo	3,960.00	5,868.19 -	1,908.19 -	48.19

2

R

ORGANISMO OPERADOR MUNICIPAL DE AGUA POTABLE A Y S DE CABORCA  
 INFORMACION PRESUPUESTARIA DE EGRESOS  
 DEL 01 DE ENERO AL 31 DE DICIEMBRE 2009

NUM. DE CTA.	DESCRIPCION	PRESUPUESTO	SALDO ACUM.	DIFERENCIA	PORCENTAJE
3000 3907	Ayudas Diversas	480,000.00	141,695.22	338,304.78	70.48
3000 3908	Becas educativas	169,617.77	196,211.00	26,593.23	15.68
3000 3910	Gastos por Daros a terceros	13,000.00	74,166.27	61,166.27	470.51
3000 3911	Gastos No deducibles	5,000.00	2,361.00	2,639.00	52.78
<b>4000</b>	<b>TRANSFERENCIAS DE RECURSOS</b>	-	<b>7,200.00</b>	<b>7,200.00</b>	<b>100.00</b>
4000 4101	Apoyo presupuestario a organi	-	7,200.00	7,200.00	100.00
<b>5000</b>	<b>BIENES MUEBLES E INMUEBLES</b>	<b>1,528,049.53</b>	<b>517,351.62</b>	<b>1,010,697.91</b>	<b>66.14</b>
5000 5101	Mobiliario de administraci3n	75,000.00	28,875.72	46,124.28	61.50
5000 5102	Equipo de administraci3n	107,504.00	188,627.80	81,123.80	75.46
5000 5106	Adquisici3n de programas compu	-	10,450.00	10,450.00	100.00
5000 5202	Maquinaria y equipo Industrial	393,232.00	-	393,232.00	100.00
5000 5203	Maquinaria y equipo de constr	36,720.00	15,870.96	36,720.00	100.00
5000 5204	Equipos y aparatos de comunica	47,491.20	12,995.00	31,620.24	66.58
5000 5205	Maquinaria y equipo el,ctrico	23,994.00	12,995.00	10,999.00	45.84
5000 5206	Equipo de computaci3n electr3f-	100,000.00	13,668.50	86,331.50	86.33
5000 5301	Vehiculos y equipo terrestre	732,945.45	246,863.64	486,081.81	66.32
5000 5501	Herramienta	11,162.88	-	11,162.88	100.00
<b>6000</b>	<b>INVERSIONES EN INFRAESTRUCTUR</b>	<b>7,150,785.83</b>	<b>4,995,650.63</b>	<b>2,155,135.20</b>	<b>30.14</b>
6000 6101	Municipal directo	7,150,785.83	4,995,650.63	2,155,135.20	30.14
6000 6101 01	Mant. red de agua potable	3,829,588.85	1,498,572.61	2,331,016.24	60.87
6000 6101 02	Mant. red de drenaje	1,334,090.49	882,511.44	451,579.05	33.85
6000 6101 03	Ampliacion Red de agua potable	449,067.34	325,182.85	123,884.49	27.59
6000 6101 04	Ampliacion red de drenaje	381,081.40	1,004,870.84	623,789.44	163.69
6000 6101 05	Instalacion tomas de agua	888,987.72	909,981.32	20,993.60	2.36
6000 6101 06	Instalacion drenajes	267,970.03	374,531.57	106,561.54	39.77
	9001 GTOS OOMAPAS Y	1,060,670.51	1,063,166.65	17,503.86	1.62
<b>TOTALES</b>		<b>39,992,017.00</b>	<b>37,350,814.83</b>	<b>2,641,205.17</b>	<b>6.60</b>
C. P. DARIO MURILLO-BOLANOS PRESIDENTE MUNICIPAL			ING. RIGOBERTO RODRIGUEZ RIOS DIRECTOR OOMAPAS		
C. P. ARCELIA CORONADO LIZARRAGA TESORERIA MUNICIPAL			ING. FCC. ALFONSO JIMENEZ RODRIGUEZ SECRETARIO MUNICIPAL		