

CUENTA PUBLICA 2014
H. AYUNTAMIENTO DE CABORCA, SONORA
"C.P. 02" ESTADO DE SITUACION FINANCIERA
AL 31 DE DICIEMBRE DEL 2014

ACTIVO			PASIVO		
CIRCULANTE	PERIODO ACTUAL	PERIODO ANTERIOR	CIRCULANTE	PERIODO ACTUAL	PERIODO ANTERIOR
ACTIVO	37,000.00	37,000.00	PROVEEDORES POR PAGAR A CORTO PLAZO	11,280,571.78	9,022,319.92
OTROS EFECTIVOS Y EQUIVALENTES	-	-	PROVEEDORES POR PAGAR A CORTO PLAZO	18,830,567.37	16,548,859.50
BANCOS / TESORERIA	4,577,867.61	9,610,985.99	OTRAS CUENTAS POR PAGAR A CORTO PLAZO	16,153,059.96	10,378,844.96
DEPOSITOS DE FONDOS DE TERCEROS EN GARANTIA	-	-	DOCUMENTOS COMERCIALES POR PAGAR A CORTO PLAZO	-	1,747,402.00
INVERSIONES TEMPORALES (HASTA 3 MESES)	3,621,108.96	7,005,127.23	FONDOS EN ADMINISTRACION A CORTO PLAZO	3,221,032.69	3,001,975.34
CUENTAS POR COBRAR A CORTO PLAZO	695,258.23	866,481.25	FONDO EN ADMINISTRACION A LARGO PLAZO	641,110.00	641,110.00
DEUDORES DIVERSOS POR COBRAR A CORTO PLAZO	3,849,973.39	2,882,777.36			
SOLARES PARA LA VENTA	-	-			
ANTICIPO A PROVEEDORES POR ADQUISICION DE BIENES	11,450,544.90	8,894,359.66			
ALMACENES	-	-			
OBRAS EN PROCESO	-	-			
TOTAL ACTIVO CIRCULANTE	24,231,753.09	29,296,731.49	TOTAL PASIVO CIRCULANTE	50,126,341.80	41,340,511.72
FIJO			FIJO		
OTROS BIENES INMUEBLES	4,969,750.00	4,969,750.00	OTROS DOCUMENTOS A PAGAR A LARGO PLAZO	58,428,061.60	67,181,966.18
TERRENOS	29,103,923.60	29,103,923.60			
EDIFICIOS NO HABITACIONALES	25,608,520.00	25,608,520.00			
MOBILIARIO Y EQUIPO DE ADMINISTRACION	2,053,861.26	2,253,649.02			
MOBILIARIO Y EQUIPO DE ADMINISTRACION	6,347,094.99	5,828,003.01			
EQUIPO DE TRANSPORTE	25,017,899.17	21,340,141.17	TOTAL PASIVO FIJO	58,428,061.60	67,181,966.18
MAQUINARIA, OTROS EQUIPOS Y HERRAMIENTAS	18,983,703.58	16,502,461.29			
COLECCIONES, OBRAS DE ARTE Y OBJETOS VALIOSOS	253,300.85	271,921.64	DIFERIDO		
EQUIPO DE DEFENSA Y SEGURIDAD	901,280.30	780,707.80			
			TOTAL PASIVO DIFERIDO		
TOTAL ACTIVO FIJO	113,239,333.75	106,659,077.53	TOTAL PASIVO:	108,554,403.40	108,522,477.90
DIFERIDO			PATRIMONIO		
CREDITOS EN PERIODO DE EJERCICIO	-	-	ACTUALIZACION DE LA HACIENDA PUBLICA / PATRIMONIO	113,239,333.75	106,659,077.53
OTROS ACTIVOS DIFERIDOS	641,110.00	641,110.00	RESULTADO DE EJERCICIOS ANTERIORES	(75,534,882.67)	(65,878,083.13)
			RESULTADO DEL EJERCICIO (AHORRO/DESAHORO)	(8,146,657.64)	(12,706,553.28)
TOTAL ACTIVO DIFERIDO	641,110.00	641,110.00	TOTAL PATRIMONIO	29,557,793.44	28,074,441.12
TOTAL ACTIVO	138,112,196.84	136,596,919.02	TOTAL PASIVO Y PATRIMONIO	138,112,196.84	136,596,919.02

CUENTAS DE ORDEN

DEUDORES POR IMPUESTO PREDIAL	56,349,872.53	52,381,004.98	INGRESOS POR RECUPERAR POR	56,349,872.53	52,381,004.98
BIENES EN COMODATO	-	6,420.00	COMODATO EN BIENES	-	6,420.00
DEUDORES POR SOLARES	3,481,240.82	5,032,028.87	INGRESOS POR RECUPERAR DEUDORES	3,481,240.82	5,032,028.87
EQ. TRANSPORTE EN COMODATO	122,569.00	122,569.00	COMODATO EQUIPO DE TRANSPORTE	122,569.00	122,569.00
EQ. TRANSPORTE EN TRAMITE DE REGISTRO	-	-	TRAMITE DE REGISTRO EQUIPO DE TRANSPORTE	-	-
REGISTRO EN TRAMITE BAJA BIENE	-	-	TRAMITE DE REGISTRO BAJA BIENE	-	-
REGISTRO EN TRAMITE BAJA BIENE	-	-	TRAMITE DE REGISTRO BAJA BIENE	-	-
TOTALES:	59,953,682.35	57,542,022.85	TOTALES:	59,953,682.35	57,542,022.85

C. FRANCISCO ALFONSO JIMENEZ RODRIGUEZ
PRESIDENTE

C. FRANCISCO SIMON HERRERA ALANIZ
SECRETARIO

C. RIGOBERTO RIVERA MARQUEZ
SINDICO

C. JESUS DANIEL ZAVALA SEGURA
TESORERO


CUENTA PUBLICA 2013
MUNICIPIO DE: H. CABORCA, SONORA
"C.P. 03" ESTADO DE ACTIVIDADES
AL 31 DE DICIEMBRE DEL 2013

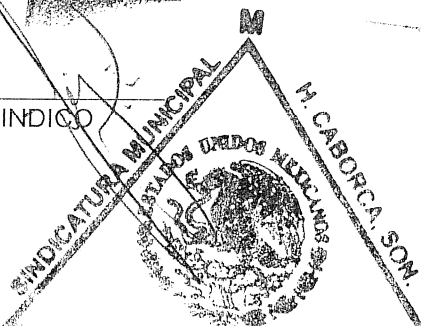
CLAVE	CAPITULO	PERIODO ACTUAL	PERIODO ANTERIOR
<u>INGRESOS</u>			
4110	IMPUESTOS	34,339,996.92	30,400,959.66
4130	CONTRIBUCIONES DE MEJORAS	-	-
4140	DERECHOS	11,550,208.91	10,684,569.03
4150	PRODUCTOS	2,866,468.81	3,826,017.40
4160	APROVECHAMIENTOS	12,460,096.00	9,099,643.21
4170	INGRESOS X VENTA BIENES Y SERVICIOS	77,384,035.23	61,904,213.15
4210	PARTICIPACIONES Y APORTACIONES	213,452,056.19	143,735,204.88
4220	TRANSFERENCIAS, ASIGNACIONES	1,200,000.00	-
TOTAL INGRESOS:		353,252,862.06	259,650,607.33
<u>EGRESOS</u>			
1000	SERVICIOS PERSONALES	117,122,747.60	110,887,689.82
2000	MATERIALES Y SUMINISTROS	20,537,414.91	14,867,957.90
3000	SERVICIOS GENERALES	49,578,129.03	36,261,017.38
4000	TRASNFERENCIAS, ASIGNACIONES SUBSIDIO	95,103,939.36	76,206,690.09
5000	BIENES MUEBLES, INMUEBLES E INTANGIBLE:	5,882,603.64	3,990,460.36
6000	INVERSION PUBLICA	74,472,554.49	6,844,126.11
7000	INVERSIONES FINANCIERAS Y OTRAS PROVIS	-	-
8000	PARTICIPACIONES Y APORTACIONES	-	-
9000	DEUDA PUBLICA	3,262,026.31	1,959,523.57
TOTAL EGRESOS:		365,959,415.34	251,017,465.23
SUPERAVIT (DEFICIT)		(12,706,553.28)	8,633,142.10


 PRESIDENTE




 SECRETARIO


 SINDICO





 TESORERO


CUENTA PUBLICA 2014
H. AYUNTAMIENTO DE CABORCA
"C.P. 01" BALANZA DE COMPROBACION DEL 1 DE ENERO AL 31 DE DICIEMBRE DEL 2014


CLAVE	CONCEPTO	SALDOS INICIALES		MOVIMIENTOS		SALDOS FINALES		INGRESOS Y EGRESOS		BALANZA PREVIA	
		DEBE	HABER	DEBE	HABER	DEBE	HABER	DEBE	HABER	DEBE	HABER
1 1 1	EFFECTIVO	37,000.00		3,000.00	3,000.00	37,000.00				37,000.00	
1 1 1	OTROS EFFECTIVOS Y EQUIVALENTES			60,768,403.33	60,768,403.33						
1 1 1	BANCOS / TESORERIA	9,610,985.99		391,605,881.23	396,638,999.61	4,577,867.61				4,577,867.61	
1 1 1	DEPOSITOS DE FONDOS DE TERCEROS EN GARANTIA										
1 1 1	INVERSIONES TEMPORALES (HASTA 3 MESES)	7,005,127.23		69,411,575.00	72,795,993.27	3,621,108.96				3,621,108.96	
1 1 2	CUENTAS POR COBRAR A CORTO PLAZO	866,481.25		355,666.66	526,889.68	695,258.23				695,258.23	
1 1 2	DEUDORES DIVERSOS POR COBRAR A CORTO PLAZO	2,882,777.36		22,868,456.72	21,901,260.69	3,849,973.39				3,849,973.39	
1 1 8	SOLARES PARA LA VENTA										
1 1 3	ANTICIPO A PROVEEDORES POR ADQUISICION DE BIENES	8,894,359.66		5,883,864.05	3,327,678.81	11,450,544.90				11,450,544.90	
1 1 5	ALMACENES										
1 1 9	OBRAS EN PROCESO										
1 2 3	OTROS BIENES INMUEBLES	4,969,750.00		4,969,750.00						4,969,750.00	
1 2 3	TERRENOS	29,103,923.60		29,103,923.60						29,103,923.60	
1 2 3	EDIFICIOS NO HABITACIONALES	25,608,520.00		25,608,520.00						25,608,520.00	
1 2 4	MOBILIARIO Y EQUIPO DE ADMINISTRACION	2,253,649.02		166,673.12	366,480.88	2,053,861.26				2,053,861.26	
1 2 4	MOBILIARIO Y EQUIPO DE ADMINISTRACION	2,528,003.01		1,253,640.14	734,548.16	6,347,094.99				6,347,094.99	
1 2 4	EQUIPO DE TRANSPORTE	21,340,141.17		3,730,468.00	52,710.00	25,017,899.17				25,017,899.17	
1 2 4	MAQUINARIA, OTROS EQUIPOS Y HERRAMIENTAS	16,502,461.29		2,538,570.73	57,328.44	18,983,703.58				18,983,703.58	
1 2 4	COLECCIONES, OBRAS DE ARTE Y OBJETOS VALIOSOS	271,921.64		18,620.79	253,300.85	901,280.30				901,280.30	
1 2 4	EQUIPO DE DEFENSA Y SEGURIDAD	780,707.80		124,794.00	4,221.50						
1 3 1	CREDITOS EN PERIODO DE EJERCICIO										
1 2 7	OTROS ACTIVOS DIFERIDOS	641,110.00				641,110.00				641,110.00	
2 1 1	PROVEEDORES POR PAGAR A CORTO PLAZO		9,022,319.92	113,147,127.16	115,405,379.02		11,280,571.78			11,280,571.78	
2 1 1	PROVEEDORES POR PAGAR A CORTO PLAZO		16,548,659.50	90,950,068.93	93,231,776.80		18,830,567.37			18,830,567.37	
2 1 1	OTRAS CUENTAS POR PAGAR A CORTO PLAZO		10,378,844.96	8,628,845.00	14,403,060.00		16,153,059.96			16,153,059.96	
2 1 2	DOCUMENTOS COMERCIALES POR PAGAR A CORTO PLAZO		1,747,402.00	1,747,402.00							
2 1 6	FONDOS EN ADMINISTRACION A CORTO PLAZO		3,001,975.34	36,882,883.16	36,901,940.51		3,221,032.69			3,221,032.69	
2 2 2	FONDO EN ADMINISTRACION A LARGO PLAZO		641,110.00				641,110.00			641,110.00	
2 2 2	OTROS DOCUMENTOS A PAGAR A LARGO PLAZO		67,181,966.18	8,753,904.58			58,428,061.60			58,428,061.60	
3 1 3	ACTUALIZACION DE LA HACIENDA PUBLICA / PATRIMONIO		106,659,077.53	1,043,855.02	7,624,111.24		113,239,333.75			113,239,333.75	
3 2 2	RESULTADO DE EJERCICIOS ANTERIORES		(78,584,636.41)	(431,595.92)	2,618,157.82		(75,534,882.67)			(75,534,882.67)	
3 2 2	RESULTADO DE EJERCICIO (AHORRO/DESAHORO)										
4 1 1	IMPUESTOS				38,977,170.83					8,146,657.64	
4 1 3	CONTRIBUCIONES DE MEJORAS										
4 1 4	DERECHOS										
4 1 5	PRODUCTOS				13,525,117.35					13,525,117.35	
4 1 6	APROVECHAMIENTOS				2,910,448.60					2,910,448.60	
4 1 7	INGRESOS POR VENTA DE BIENES Y PARTICIPACIONES Y APORTACIONES				8,325,283.64					8,325,283.64	
4 2 1	INGRESOS EXTRAORDINARIOS				68,541,175.86					68,541,175.86	
4 2 2	SERVICIOS PERSONALES				189,095,674.06					189,095,674.06	
5 1 0	MATERIALES Y SUMINISTROS				1,200,000.00					1,200,000.00	
5 2 0	SERVICIOS GENERALES				127,137,274.73					127,137,274.73	
5 4 0	TRANSPORTE, ASIGNACIONES SUBSIDIOS Y BIENES MUEBLES, INMUEBLES E INTANGIBLES				18,016,287.51					18,016,287.51	
5 5 0	INVERSION PUBLICA				45,695,947.69					45,695,947.69	
5 6 0	INVERSIONES FINANCIERAS Y OTRAS PROVISIONES				88,826,418.76					88,826,418.76	
5 7 0	OTROS				7,624,111.24					7,624,111.24	
5 7 0	OTROS				37,606,731.09					37,606,731.09	


CUENTA PUBLICA 2014
H. AYUNTAMIENTO DE CABORCA
"C.P. 01" BALANZA DE COMPROBACION DEL 1 DE ENERO AL 31 DE DICIEMBRE DEL 2014

CLAVE	CONCEPTO	SALDOS INICIALES		MOVIMIENTOS		SALDOS FINALES		INGRESOS Y EGRESOS		BALANZA PREVIA	
		DEBE	HABER	DEBE	HABER	DEBE	HABER	DEBE	HABER	DEBE	HABER
518010	PARTICIPACIONES Y APORTACIONES										
519010	DEUDA PUBLICA										
6000001	DEUDORES POR IMPUESTO PREDIAL	52,381,004.98		5,814,756.96		5,814,756.96		5,814,756.96			
6000031	BIENES EN COMODATO	6,420.00		6,420.00		6,420.00		6,420.00			
6000034	DEUDORES POR SOLARES	5,032,028.87		993,090.36		993,090.36		993,090.36			
6000035	EQ. TRANSPORTE EN COMODATO	122,569.00		2,543,878.41		2,543,878.41		2,543,878.41			
6000036	EQ. TRANSPORTE EN TRAMITE DE										
6000052	REGISTRO EN TRAMITE BAJA BIENE										
6000053	REGISTRO EN TRAMITE BAJA BIENE										
6001001	INGRESOS POR RECUPERAR POR										
6001031	COMODATO EN BIENES		52,381,004.98	23,089,495.21	27,058,362.76		56,349,872.53				56,349,872.53
6001034	INGRESOS POR RECUPERAR DEUDORE		6,420.00	6,420.00							
6001035	COMODATO EQUIPO DE TRANSPORTE		5,032,028.87	2,543,878.41	993,090.36		3,481,240.82				3,481,240.82
6001036	TRAMITE DE REGISTRO EQUIPO DE		122,569.00				122,569.00				122,569.00
6001052	TRAMITE DE REGISTRO BAJA BIENE										
6001053	TRAMITE DE REGISTRO BAJA BIENE										
	TOTALES	194,138,941.87	194,138,941.87	1,237,820,100.13	1,237,820,100.13	528,787,407.17	528,787,407.17	330,721,527.98	330,721,527.98	206,212,536.83	206,212,536.83


 C. FRANCISCO ALONSO JIMENEZ RODRIGUEZ
 PRESIDENTE


 C. FRANCISCO SIMON HERRERA ALANIZ
 SECRETARIO


 C. RIGOBERTO RIVERA MARQUEZ
 SINDICO


 C. JESUS DANIEL ZAYALA SEGURA
 TESORERO

CUENTA PUBLICA 2014
MUNICIPIO DE: H. CABORCA SONORA
"C.P. 04" ESTADO DE ORIGEN Y APLICACIÓN DE RECURSOS

JEL 1 DE ENERO AL 31 DE DICIEMBRE DEL 2014

	ORIGENES	ACUMULADO
	DISMINUCION EN EL ACTIVO CIRCULANTE:	8,588,359.67
1111109	FONDO FIJO	-
1111110	CAJA RECAUDADORA	-
1111120	BANCOS	5,033,118.38
1111126	DEPOSITOS EN GARANTIA	-
1111127	INVERSIONES	3,384,018.27
1111160	DOCUMENTOS POR COBRAR	171,223.02
1111170	DEUDORES DIVERSOS	-
1111180	SOLARES PARA LA VENTA	-
1111190	PAGOS ANTICIPADOS	-
1111195	ALMACENES	-
1111197	OBRAS EN PROCESO	-
	DISMINUCION EN EL ACTIVO FIJO	218,408.55
1121210	PARQUES Y JARDINES	-
1121211	TERRENOS	-
1121212	EDIFICIOS	-
1121218	EQUIPO DE PROCESAMIENTO DE	199,787.76
1121220	MOBILIARIO Y EQUIPO DE OFICINA	-
1121230	EQUIPO DE TRANSPORTE	-
1121240	MAQUINARIA Y EQUIPO	-
1121249	BIENES ARTISTICOS Y CULTURALES	18,620.79
1121250	EQUIPO DE SEGURIDAD PUBLICA	-
	DISMINUCION EN EL ACTIVO DIFERIDO	-
1131313	CREDITOS EN PERIODO DE	-
1131320	FONDOS Y RESERVAS	-
	AUMENTO EN EL PASIVO CIRCULANTE:	10,533,232.08
2212111	PROVEEDORES	2,258,251.86
2212112	ACREEDORES DIVERSOS	2,281,707.87
2212118	GOBIERNO DEL ESTADO	5,774,215.00
2212120	DOCUMENTOS POR PAGAR A CORTO	-
2212130	FONDOS AJENOS	219,057.35
2212140	RESERVAS Y PROVISIONES	-
	AUMENTO EN EL PASIVO FIJO:	-
2222210	DOCUMENTOS POR PAGAR A LARGO	-
	AUMENTO EN EL PASIVO DIFERIDO	-
	AUMENTO EN EL PATRIMONIO:	9,630,009.96
3313110	PATRIMONIO MUNICIPAL	6,580,256.22
3323210	RESULTADO DE EJERCICIOS ANTER.	3,049,753.74
3323220	RESULTADO DEL EJERCICIO	-
	TOTAL DE ORIGENES:	28,970,010.26

CUENTA PUBLICA 2014
MUNICIPIO DE: H. CABORCA SONORA
"C.P. 04" ESTADO DE ORIGEN Y APLICACIÓN DE RECURSOS

JEL 1 DE ENERO AL 31 DE DICIEMBRE DEL 2014

	APLICACIONES	ACUMULADO
	AUMENTO EN EL ACTIVO CIRCULANTE:	3,523,381.27
1111109	FONDO FIJO	-
1111110	CAJA RECAUDADORA	-
1111120	BANCOS	-
1111126	DEPOSITOS EN GARANTIA	-
1111127	INVERSIONES	-
1111160	DOCUMENTOS POR COBRAR	-
1111170	DEUDORES DIVERSOS	967,196.03
1111180	SOLARES PARA LA VENTA	-
1111190	PAGOS ANTICIPADOS	2,556,185.24
1111195	ALMACENES	-
1111197	OBRAS EN PROCESO	-
	AUMENTO EN EL ACTIVO FIJO	6,798,664.77
1121210	PARQUES Y JARDINES	-
1121211	TERRENOS	-
1121212	EDIFICIOS	-
1121218	EQUIPO DE PROCESAMIENTO DE	-
1121220	MOBILIARIO Y EQUIPO DE OFICINA	519,091.98
1121230	EQUIPO DE TRANSPORTE	3,677,758.00
1121240	MAQUINARIA Y EQUIPO	2,481,242.29
1121249	BIENES ARTISTICOS Y CULTURALES	-
1121250	EQUIPO DE SEGURIDAD PUBLICA	120,572.50
	AUMENTO EN EL ACTIVO DIFERIDO	-
1131313	CREDITOS EN PERIODO DE	-
1131320	FONDOS Y RESERVAS	-
	DISMINUCION EN EL PASIVO CIRCULANTE:	1,747,402.00
2212111	PROVEEDORES	-
2212112	ACREEDORES DIVERSOS	-
2212118	GOBIERNO DEL ESTADO	-
2212120	DOCUMENTOS POR PAGAR A CORTO	1,747,402.00
2212130	FONDOS AJENOS	-
2212140	RESERVAS Y PROVISIONES	-
	DISMINUCION EN EL PASIVO FIJO:	8,753,904.58
2222210	DOCUMENTOS POR PAGAR A LARGO	8,753,904.58
	DISMINUCION EN EL PASIVO DIFERIDO	-
	DISMINUCION EN EL PATRIMONIO:	8,146,657.64
3313110	PATRIMONIO MUNICIPAL	-
3323210	RESULTADO DE EJERCICIOS ANTER.	-
3323220	RESULTADO DEL EJERCICIO	8,146,657.64
	TOTAL DE APLICACIONES:	28,970,010.26

**CUENTA PUBLICA 2014
MUNICIPIO DE: H. CABORCA SONORA
"C.P. 04" ESTADO DE ORIGEN Y APLICACIÓN DE RECURSOS**

DEL 1 DE ENERO AL 31 DE DICIEMBRE DEL 2014


TOTAL DE ORIGENES:	28,970,010.26
TOTAL DE APLICACIONES:	28,970,010.26

C. FRANCISCO ALFONSO JIMENEZ RODRIGUEZ
PRESIDENTE

C. RIGOBERTO RIVERA MARQUEZ
SINDICO

C. JESUS DANIEL ZAVALA SEGURA
TESORERO

C. FRANCISCO SIMON HERRERA ALANIZ
SECRETARIO

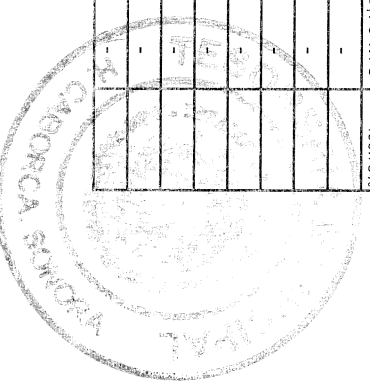


CUENTA PUBLICA 2014
MUNICIPIO DE H. CABORCA SONORA
"C.P. 07" INFORMACION PRESUPUESTARIA DE INGRESOS
DE ENERO A DICIEMBRE DEL 2014

CLAVE	DESCRIPCION	PRESUPUESTO INICIAL	MODIF. ADIC. O EXCEDENTES NO PREVIST. EN LEY INGR.	PRESUPUESTO MODIFICADO	RECIBIDO	VARIACION	
						CANTIDAD	%
1000	IMPUESTOS	34,963,920.00	-	34,963,920.00	38,977,170.83	4,013,250.83	11.48%
1101	Impuesto por la prestación del servicio de hospedaje	-	-	-	-	-	-
1102	Imppto. sobre diversion y espectaculos publicos	1,802,755.00	-	1,802,755.00	1,716,877.00	(85,878.00)	-4.76%
1103	Imppto. sobre loterias rifas y sorteos	-	-	-	-	-	-
1201	Impuesto predial	19,465,713.00	-	19,465,713.00	18,479,946.34	(985,766.66)	-5.08%
1202	Impro. sobre traslacion de dominio de bienes inmue	7,514,550.00	-	7,514,550.00	12,600,007.92	5,085,457.92	67.67%
1203	Imppto. mpal. sobre tenencia y uso de vehiculos	2,047,842.00	-	2,047,842.00	2,151,683.01	103,841.01	5.07%
1301	Impuesto predial ejidal	46,787.00	-	46,787.00	37,094.89	(9,692.11)	-20.72%
1701	Recargos	546,425.00	-	546,425.00	283,758.27	(262,666.73)	-48.07%
1702	Multas	-	-	-	-	-	-
1703	Gastos de ejecucion	-	-	-	-	-	-
1704	Honorarios de cobranza	-	-	-	-	-	-
1801	Impuestos adicionales	3,539,848.00	-	3,539,848.00	3,707,803.40	167,955.40	4.74%
4030	CONTRIBUCIONES DE MEJORAS	-	-	-	-	-	-
3101	Agua potable en red secundaria	-	-	-	-	-	-
3102	Drenaje de aguas servidas en red secundaria	-	-	-	-	-	-
3103	Alcantarillado pluvial	-	-	-	-	-	-
3104	Alumbrado publico	-	-	-	-	-	-
3105	Pavimento en vias secundarias	-	-	-	-	-	-
3106	Pavimento en calles colectoras	-	-	-	-	-	-
3107	Pavimento en calles locales	-	-	-	-	-	-
3108	Pavimento en arterias principales	-	-	-	-	-	-
3109	Obras de ornato	-	-	-	-	-	-
3110	Electrificacion	-	-	-	-	-	-
3111	Cultura	-	-	-	-	-	-
3112	Museo	-	-	-	-	-	-
3113	Bibliotecas	-	-	-	-	-	-
3114	Casa de la cultura	-	-	-	-	-	-
3115	Recreacion y espacios abiertos	-	-	-	-	-	-
3116	Canochas a descubierto	-	-	-	-	-	-
3117	Canochas a cubierto	-	-	-	-	-	-
3118	Centros deportivos	-	-	-	-	-	-
4040	DERECHOS	11,943,183.00	-	11,943,183.00	13,525,117.35	1,581,934.35	13.25%
4101	Concesiones de bienes inmueble	-	-	-	-	-	-


CUENTA PUBLICA 2014
MUNICIPIO DE H. CABORCA SONORA
"C.P. 07" INFORMACION PRESUPUESTARIA DE INGRESOS
DE ENERO A DICIEMBRE DEL 2014

CLAVE	DESCRIPCION	PRESUPUESTO		MODIF. ADIC. O EXCEDENTES		RECIBIDO	VARIACION	
		INICIAL	NO PREVIST. EN LEY INGR.	MODIFICADO			CANTIDAD	%
4102	Arrendamiento de bienes inmuebles	-	-	-	-	-	-	-
4301	Alumbrado publico	6,883,574.00	-	6,883,574.00	8,212,187.50	1,328,613.50	19.30%	
4302	Agua potable y alcantarillado	-	-	-	-	-	-	
4303	Mercados y centrales de abasto	-	-	-	-	-	-	
4304	Panteones	-	-	-	-	-	-	
4305	Rastros	112,635.00	-	112,635.00	81,547.54	(31,087.46)	-27.60%	
4306	Parques	-	-	-	-	-	-	
4307	Seguridad publica	-	-	-	-	-	-	
4308	Trannsito	650,148.00	-	650,148.00	720,890.05	70,742.05	10.88%	
4309	Estacionamientos	-	-	-	-	-	-	
4310	Desarrollo urbano	2,311,730.00	-	2,311,730.00	2,067,251.80	(244,478.20)	-10.58%	
4311	Control sanitario de animales domesticos	-	-	-	-	-	-	
4312	Licencias para la colocacion de anuncios o publicidad	38,038.00	-	38,038.00	596,168.28	558,130.28	1467.30%	
4313	Por la expedicion de anuencias/tramitar licencia via	431,250.00	-	431,250.00	700,000.01	268,750.01	62.32%	
4314	Por la expedicion autorizaciones/ventuales por dia (ev	74,064.00	-	74,064.00	69,308.70	(4,755.30)	-6.42%	
4315	Por la expedicion guias para transportacion bebidas	-	-	-	-	-	-	
4316	Por la expedicion de anuenciaspor cambio de domicilio	-	-	-	-	-	-	
4317	Servicio de limpia	29,925.00	-	29,925.00	9,173.32	(20,751.68)	-69.35%	
4318	Otros servicios	1,411,819.00	-	1,411,819.00	1,068,590.15	(343,228.85)	-24.31%	
4501	Recargos	-	-	-	-	-	-	
4502	Multas	-	-	-	-	-	-	
4503	Gastos de ejecucion	-	-	-	-	-	-	
4504	Honorarios de cobranza	-	-	-	-	-	-	
4050	PRODUCTOS	2,814,897.00	-	2,814,897.00	2,910,448.60	95,551.60	3.39%	
5101	Enajenacion onerosa de bienes muebles no sujetos a	-	-	-	-	-	-	
5102	Arrendamiento de bienes muebles inmuebles no suje	33,792.00	-	33,792.00	51,800.00	18,008.00	53.29%	
5103	Utilidades, dividendos e intereses	104,055.00	-	104,055.00	589,759.79	485,704.79	466.78%	
5201	Venta de placas con numero p/ nomenclatura	-	-	-	-	-	-	
5202	Venta de planos para construccion de viviendas	-	-	-	-	-	-	
5203	Venta de planos para centros de poblacion	-	-	-	-	-	-	
5204	Expedicion de estados de cuenta	-	-	-	-	-	-	
5205	Venta de fornas impresas	-	-	-	-	-	-	
5206	Venta de equipo contra incendios	-	-	-	-	-	-	
5207	Venta o arrendamiento de calasestacionarias para b	-	-	-	-	-	-	
5208	Enajenacion de publicaciones y suscripciones	-	-	-	-	-	-	



CUENTA PUBLICA 2014
MUNICIPIO DE H. CABORCA SONORA
"C.P. 07" INFORMACION PRESUPUESTARIA DE INGRESOS
DE ENERO A DICIEMBRE DEL 2014


CLAVE	DESCRIPCION	PRESUPUESTO			RECIBIDO		VARIACION	
		INICIAL	MODIF. ADIC. O EXCEDENTES NO PREVIST. EN LEY INGR.	PRESUPUESTO MODIFICADO		CANTIDAD	%	
5209	Servicio de fotocopiado de documentos a particular	-	-	-	-	-	-	-
5210	Mensura, remensura, deslinde o localización de lotes	1,000.00	-	1,000.00	-	(1,000.00)	-100.00%	
5211	Otros no especificados	-	-	-	-	-	-	
5301	Enajenación onerosa de bienes inmuebles no suj. reg.	2,668,634.00	-	2,668,634.00	2,268,888.81	(399,745.19)	-14.98%	
5302	Enajenación onerosa de bienes muebles no suj. reg.	7,416.00	-	7,416.00	-	(7,416.00)	-100.00%	
4060	APROVECHAMIENTOS	13,463,696.00	-	13,463,696.00	8,325,283.64	(5,138,412.36)	-38.16%	
6101	Multas	5,400,387.00	-	5,400,387.00	3,929,883.97	(1,470,503.03)	-27.23%	
6102	Recargos	150,599.00	-	150,599.00	252,953.85	102,354.85	67.97%	
6103	Remate y venta de ganado mostrenco	6,000.00	-	6,000.00	-	(6,000.00)	-100.00%	
6104	Indemnizaciones	66,562.00	-	66,562.00	17,257.46	(49,304.54)	-74.07%	
6105	Donativos	5,129,885.00	-	5,129,885.00	1,821,041.96	(3,308,843.04)	-64.50%	
6106	Reintegros	-	-	-	-	-	-	
6107	Honorarios de cobranza	1,089,393.00	-	1,089,393.00	764,446.09	(324,946.91)	-29.83%	
6108	Gastos de ejecución	-	-	-	-	-	-	
6109	Porcentaje sobre recaudación sub-agencia fiscal	-	-	-	-	-	-	
6110	Remanente de ejercicios anteriores	-	-	-	-	-	-	
6111	Zona federal matifina terrestre	127,471.00	-	127,471.00	79,723.00	(47,748.00)	-37.46%	
6112	Multas federales no fiscales	46,807.00	-	46,807.00	-	(46,807.00)	-100.00%	
6114	Aprovechamientos diversos	1,446,592.00	-	1,446,592.00	1,459,977.31	13,385.31	0.93%	
6201	Recuperación de inversiones productivas	-	-	-	-	-	-	
4070	INGRESOS POR VENTA DE BIENES Y SERVICIOS	70,416,966.00	-	70,416,966.00	68,541,175.86	(1,875,790.14)	-2.66%	
7101	Cornisarias	-	-	-	-	-	-	
7102	Delegaciones	-	-	-	-	-	-	
7201	Organismo operador de agua potable	48,670,629.00	-	48,670,629.00	49,438,126.41	767,497.41	1.56%	
7202	D.i.f. municipal	14,992,000.00	-	14,992,000.00	16,640,994.07	1,648,994.07	11.00%	
7203	Rastro municipal	-	-	-	-	-	-	
7204	Promotora inmobiliaria	-	-	-	-	-	-	
7205	Instituto del deporte	-	-	-	-	-	-	
7206	Cmrop	6,754,337.00	-	6,754,337.00	2,462,055.38	(4,292,281.62)	-63.55%	
4080	PARTICIPACIONES Y APORTACIONES	168,346,781.00	21,047,993.97	189,394,774.97	189,095,674.06	(299,100.91)	-0.16%	
8101	Fondo general de participación	66,831,586.00	-	66,831,586.00	67,133,330.67	301,744.67	0.45%	
8102	Fondo de fomento municipal	9,198,140.00	-	9,198,140.00	9,565,649.86	367,509.86	4.00%	
8103	Participaciones estatales	4,485,330.00	-	4,485,330.00	1,560,273.76	(2,925,056.24)	-65.21%	
8104	Impuesto federal s/ tenencia y uso de vehículos	10,912.00	-	10,912.00	34,701.30	23,789.30	218.01%	
8105	Fondo de impuesto especial	2,120,071.00	-	2,120,071.00	2,049,823.59	(70,247.41)	-3.31%	
8106	Fondo de impuesto de autos nuevos	939,945.00	-	939,945.00	923,852.59	(16,092.41)	-1.71%	



CUENTA PUBLICA 2014
MUNICIPIO DE H. CABORCA SONORA
"C.P. 07" INFORMACION PRESUPUESTARIA DE INGRESOS
DE ENERO A DICIEMBRE DEL 2014


CLAVE	DESCRIPCION	PRESUPUESTO INICIAL		MODIF. ADIC. O EXCEDENTES NO PREVIST. EN LEY INGR.	PRESUPUESTO MODIFICADO		RECIBIDO	VARIACION	
		INICIAL	MODIFICADO		MODIFICADO	RECIBIDO		CANTIDAD	%
8107	Participacion de premios y loterias	-	251,866.67	-	251,866.67	324,238.66	72,371.99	28.73%	
8108	Fondo compensacion p/resarc- mlenio por disminu-	348,387.00	-	-	348,387.00	347,246.08	(1,140.92)	-0.33%	
8109	Fondo de fiscalizacion	19,147,192.00	-	-	19,147,192.00	19,295,258.49	148,066.49	0.77%	
8110	lepis a las gasolineras y diesel	5,083,173.00	-	-	5,083,173.00	5,145,934.76	62,761.76	1.23%	
8111	0.136% de la recaudacion federal participable	-	-	-	-	-	-	-	
8201	Fondo de aportaciones para el fortalecimiento munic	42,776,176.00	-	-	42,776,176.00	42,800,229.00	24,053.00	0.06%	
8202	Fondo de aportaciones para la infraestructura social	7,405,869.00	-	-	7,405,869.00	9,119,008.00	1,713,139.00	23.13%	
8301	Fondo concursable p/tratamiento de aguas residual	-	-	-	-	-	-	-	
8302	Apoyo estatal p/acciones en materia de agua potab	-	-	-	-	-	-	-	
8303	Convenio otorgamiento de subsidios	-	-	-	-	-	-	-	
8304	Programa habitat	-	244,792.28	-	244,792.28	244,792.28	-	0.00%	
8305	Programa rescate espacios publicos	-	-	-	-	-	-	-	
8306	Fasel	-	-	-	-	-	-	-	
8307	Programa subseman	10,000,000.00	-	-	10,000,000.00	10,000,000.00	-	0.00%	
8308	Programa del empleo temporal	-	2,233,266.55	-	2,233,266.55	2,233,266.55	-	0.00%	
8309	Programa extraordinario gobierno del estado. d.i.f.	-	6,333,660.00	-	6,333,660.00	6,333,660.00	-	0.00%	
8310	Fopam	-	-	-	-	-	-	-	
8311	Apoyo extraordinario para el instituto del deporte	-	1,497,001.50	-	1,497,001.50	1,497,001.50	-	0.00%	
8312	Programa regional apazu	-	1,042,681.97	-	1,042,681.97	1,042,681.97	-	0.00%	
8313	Programa faimun	-	-	-	-	-	-	-	
8345	COMUN Aport. Gov. Del Estado	-	9,444,725.00	-	9,444,725.00	9,444,725.00	-	0.00%	
4090	TRANSFERENCIAS ASIGNACIONES SUBSIDIOS	-	-	-	-	-	-	-	
9301	Fideicomiso para coadyuvar al desarrollo de las entid	-	-	-	-	-	-	-	
9401	Ayudas sociales	-	-	-	-	-	-	-	
9402	Ayudas sociales	-	-	-	-	-	-	-	
0 INGRESOS DERIVADOS DE FINANCIAMIENTO		-	1,200,000.00	-	1,200,000.00	1,200,000.00	-	0.00%	
1101	Diferimentos de pagos	-	-	-	-	-	-	-	
1205	OTROS INGRESOS	-	1,200,000.00	-	1,200,000.00	1,200,000.00	-	0.00%	
OTROS INGRESOS		-	1,200,000.00	-	1,200,000.00	1,200,000.00	-	0.00%	
TOTALES :		301,940,443.00	22,247,993.97	22,247,993.97	324,197,436.97	322,574,870.34	(1,622,566.63)	(0.13)	

[Firma manuscrita]




**C.U.P. 09" CONCENTRADO DEL GASTO POR CAPITULO Y DEPENDENCIA
DE ENERO A DICIEMBRE DEL 2014**

CLAVE	DEPENDENCIA	PRESUPUESTO	EJERCICIO ANUAL										
			TOTAL	1000	2000	3000	4000	5000	6000	7000	9000		
			ELERCCIO	SERVICIOS PERSONALES	SERVICIOS Y SUMINISTROS	SERVICIOS GENERALES	TRANSF-RENCIAS	MUEBLES E INMUEBLES	INVERSIONES EN INFRAESTRUC.	INVERS. PRODUCT.	DEUDA PUBLICA		
1	AYUNTAMIENTO	4,495,646.56	4,454,336.32	3,953,927.01	182,154.36	86,154.95	232,100.00	585.10	-	-	-	-	-
2	SINDICATURA	3,160,980.53	3,149,310.61	2,688,018.07	149,923.08	310,784.36	-	-	-	-	-	-	-
3	PRESIDENCIA MPAL.	70,596,302.81	88,734,264.33	4,571,908.92	324,557.57	2,105,672.87	81,615,728.97	36,919.60	13,830.78	-	-	-	-
4	SECRETARIA DEL AVTO.	6,152,687.48	6,970,081.30	6,360,963.67	295,969.57	262,397.68	10,766.24	87,957.00	-	-	-	-	-
5	TESORERIA MPAL.	17,468,195.67	17,133,550.90	8,278,342.71	680,205.97	2,261,522.02	16,750.00	277,953.93	-	-	-	-	-
6	DIR. OBRAS PUBLICAS	57,622,337.72	59,832,679.29	14,925,060.38	2,201,365.94	1,192,482.50	2,462,055.38	1,444,974.00	37,606,731.09	-	-	-	-
7	DIR. SERV. PUBLICOS	47,553,587.98	48,435,111.68	23,655,729.15	4,554,867.42	19,929,811.18	16,750.00	277,953.93	-	-	-	-	-
8	DIR. SEGURIDAD PUB.	61,214,822.92	63,867,092.52	39,798,483.15	8,169,628.21	10,553,664.67	84,822.80	5,260,493.69	-	-	-	-	-
9	DIR. DE PLANEACION	803,613.08	787,784.36	706,887.32	66,189.23	14,707.81	-	-	-	-	-	-	-
10	CONTRALORIA MPAL.	2,646,622.26	2,711,976.14	2,421,036.10	96,767.56	76,172.48	-	-	-	-	-	-	-
12	ACCION CIVICA CULTUR.	10,201,078.07	10,244,878.55	5,014,515.16	219,947.22	4,942,451.17	2,400.00	65,565.00	-	-	-	-	-
13	DIR. COMUNICACION S.	3,411,855.87	3,710,578.33	1,537,196.87	44,347.37	2,127,094.09	-	1,940.00	-	-	-	-	-
14	DIR. DESARROLLO SOCIAL Y	5,591,819.00	5,234,714.47	879,851.29	169,753.72	114,526.54	3,971,082.92	99,500.00	-	-	-	-	-
15	DIR. PART. CIUDADANA	1,744,768.69	1,671,363.90	1,580,415.76	45,601.16	45,346.98	-	13,823.00	-	-	-	-	-
16	DIR. PROMOCION Y DESARR	1,042,617.88	1,026,511.95	918,579.67	26,912.14	68,197.14	-	-	-	-	-	-	-
18	DIR. DESARROLLO URBANO	2,252,032.44	2,220,731.88	2,091,166.36	52,804.92	76,760.60	-	-	-	-	-	-	-
23	COMISARIAS	1,268,960.92	1,301,318.50	851,968.20	290,095.95	114,817.12	1,126.23	43,311.00	-	-	-	-	-
27	INST MPAL DEPOR JUVE	5,137,470.92	5,288,629.56	3,292,037.44	313,428.43	1,279,544.45	391,831.52	8,787.72	-	-	-	-	-
77	DIR. CONTROL Y COMPRAS	2,563,929.44	2,796,404.55	2,474,223.09	119,220.66	131,131.68	250.00	71,579.12	-	-	-	-	-
91	IMPA	1,150,487.55	1,153,208.84	1,136,964.41	13,547.03	2,697.40	-	-	-	-	-	-	-
TOTAL DE PERIODO		306,079,417.32	330,721,327.98	127,137,274.73	18,016,287.51	45,685,947.69	88,826,418.76	7,624,111.24	37,606,731.09	-	-	-	5,814,756.96




PRESIDENTE



SINDICO



SECRETARIO




TESORERO


CUENTA PUBLICA 2014
H. AYUNTAMIENTO DE CABORCA
"C.P. 06" ESTADO ANALITICO DEL ACTIVO

PERIODO: AL 31 DE DICIEMBRE DEL 2014

CUENTA CONTABLE	SALDO INICIAL	CARGOS DEL PERIODO	ABONOS DEL PERIODO	SALDO FINAL	FLUJO DEL PERIODO
ACTIVO CIRCULANTE:	29,296,731.49	550,896,846.99	555,961,825.39	24,231,753.09	5,064,978.40
1111 EFECTIVO	37,000.00	3,000.00	3,000.00	37,000.00	-
1119 OTROS EFECTIVOS Y EQUIVALENTES	-	60,768,403.33	60,768,403.33	-	-
1112 BANCOS / TESORERIA	9,610,985.99	391,605,881.23	396,638,999.61	4,577,867.61	5,033,118.38
1116 DEPOSITOS DE FONDOS DE TERCEROS EN GARANTIAS Y/O AL	-	-	-	-	-
1114 INVERSIONES TEMPORALES (HASTA 3 MESES)	7,005,127.23	69,411,575.00	72,795,593.27	3,621,108.96	3,384,018.27
1122 CUENTAS POR COBRAR A CORTO PLAZO	866,481.25	355,666.66	526,889.68	695,258.23	171,223.02
1123 DEUDORES DIVERSOS POR COBRAR A CORTO PLAZO	2,882,777.36	22,868,456.72	21,901,260.69	3,849,973.39	(967,196.03)
1180 SOLARES PARA LA VENTA	-	-	-	-	-
1131 ANTICIPO A PROVEEDORES POR ADQUISICION DE BIENES Y P	8,894,359.66	5,883,864.05	3,327,678.81	11,450,544.90	(2,556,185.24)
1150 ALMACENES	-	-	-	-	-
1197 OBRAS EN PROCESO	-	-	-	-	-
ACTIVO FIJO	106,659,077.53	7,814,145.99	1,233,889.77	113,239,333.75	(6,580,256.22)
1239 OTROS BIENES INMUEBLES	4,969,750.00	-	-	4,969,750.00	-
1231 TERRENOS	29,103,923.60	-	-	29,103,923.60	-
1233 EDIFICIOS NO HABITACIONALES	25,608,520.00	-	-	25,608,520.00	-
1241 MOBILIARIO Y EQUIPO DE ADMINISTRACION	2,253,649.02	166,673.12	366,460.88	2,053,861.26	199,787.76
1244 MOBILIARIO Y EQUIPO DE ADMINISTRACION	5,828,003.01	1,253,640.14	734,548.16	6,347,094.99	(519,091.98)
1244 EQUIPO DE TRANSPORTE	21,340,141.17	3,730,468.00	52,710.00	25,017,899.17	(3,677,758.00)
1246 MAQUINARIA, OTROS EQUIPOS Y HERRAMIENTAS	16,502,461.29	2,538,570.73	57,328.44	18,963,703.58	(2,481,242.29)
1247 COLECCIONES, OBRAS DE ARTE Y OBJETOS VALIOSOS	271,921.64	-	18,620.79	253,300.85	18,620.79
1245 EQUIPO DE DEFENSA Y SEGURIDAD	780,707.80	124,794.00	4,221.50	901,280.30	(120,572.50)
ACTIVO DIFERIDO	641,110.00	-	-	641,110.00	-
1313 CREDITOS EN PERIODO DE	-	-	-	-	-
1219 OTROS ACTIVOS DIFERIDOS	641,110.00	-	-	641,110.00	-




C. FRANCISCO ALFONSO JIMENEZ RODRIGUEZ
 PRESIDENTE



C. FRANCISCO SIMON HERRERA ALANIZ
 SECRETARIO

C. RIGOBERTO RIVERA MARQUEZ
 SINDICO



C. JESUS DANIEL ZAVALA SEGURA
 TESORERO

CUEBTA PÚBLICA 2014
H. AYUNTAMIENTO DE CABORCA, SONORA
"C.P. 15" INFORME SOBRE LA SITUACION DE LA DEUDA PÚBLICA

PERIODO: DEL 1 DE ENERO AL 31 DE DICIEMBRE DEL 2014

CONCEPTO	FECHA CONTRATACIÓN	PLAZO	USO DEL CREDITO	AUTORIZACION		SALDO DEL AÑO ANTERIOR	CREDITOS CONTRATADOS EN EL PERIODO	AMORTIZACION DE ADEUDOS EN EL PERIODO	SALDO FINAL
				ACTO CONGRESO	IMPORTE TOTAL				
<u>PROVEEDORES</u> (desglose en relacion analitica)			Para cubrir diversas necesidades del H. Ayuntamiento			9,022,319.92	115,405,379.02	113,147,127.16	11,280,571.78
<u>ACREEDORES DIVERSOS</u> (desglose en relacion analitica)			Diversos Servicios Prestados al H. Ayuntamiento			16,548,859.50	93,231,776.80	90,950,068.93	18,830,567.37
<u>GOBIERNO DEL ESTADO</u> (desglose en relacion analitica)			Anticipo de participaciones			10,378,844.96	14,403,060.00	8,628,845.00	16,153,059.96
<u>DOCUMENTOS POR PAGAR C/P</u> (desglose en relacion analitica)						1,747,402.00	-	1,747,402.00	-
<u>FONDOS AJENOS</u> (desglose en relacion analitica)			Ingresos recibidos pendientes de reintegrar y saldo en programas			3,001,975.34	36,901,940.51	36,882,883.16	3,221,032.69
<u>RESERVAS Y PROVISIONES</u> (desglose en relacion analitica)			Fondo de Credito Educativo aportacion a.			641,110.00	-	-	641,110.00
<u>DOCUMENTOS POR PAGAR L/P</u>			Deuda en pesos con BANORRAS (reestructurada)			67,181,966.18	-	8,753,904.58	58,428,061.60
						108,522,477.90	259,942,156.33	259,910,230.83	108,554,403.40





PRESIDENTE

SINDICO

SECRETARIO

TESORERO



REGISTRACION 2012 2015

R