

**INFORMACION TRIMESTRAL**  
**H. AYUNTAMIENTO DE CABORCA, SONORA**  
**ESTADO DE SITUACION FINANCIERA**  
**AL 30 DE JUNIO DEL 2016**

ACTIVO				PASIVO			
CIRCULANTE	PERIODO ACTUAL	PERIODO ANTERIOR	REF. NOTA	CIRCULANTE	PERIODO ACTUAL	PERIODO ANTERIOR	REF. NOTA
EFFECTIVO	66,000.00	51,000.00	ESF-01	PROVEEDORES POR PAGAR A CORTO P	3,720,715.89	4,194,084.89	ESF-22
OTROS EFFECTIVOS Y EQUIVALENTES	(18,525.00)	-	ESF-02	PROVEEDORES POR PAGAR A CORTO P	25,584,674.38	25,951,584.13	ESF-23
BANCOS / TESORERIA	20,349,164.46	9,143,770.42	ESF-03	OTRAS CUENTAS POR PAGAR A CORTO	7,120,133.74	10,178,081.38	ESF-24
DEPOSITOS DE FONDOS DE TERCEROS	-	-	ESF-04	DOCUMENTOS COMERCIALES POR PAG	-	-	
INVERSIONES TEMPORALES (HASTA 3 M	3,789,141.20	6,267,815.62	ESF-05	FONDOS EN ADMINISTRACION A CORTO	1,217,972.53	1,246,131.17	ESF-25
CUENTAS POR COBRAR A CORTO PLAZO	532,002.82	537,048.25	ESF-06	FONDO EN ADMINISTRACION A LARGO PL	641,110.00	641,110.00	ESF-26
DEUDORES DIVERSOS POR COBRAR A C	4,949,903.86	4,881,069.20	ESF-07				
SOLARES PARA LA VENTA	-	-	ESF-08				
ANTICIPO A PROVEEDORES POR ADQUIS	9,732,176.46	8,272,126.46	ESF-09				
ALMACENES	-	-	ESF-10				
OBRAS EN PROCESO	-	-	ESF-11				
<b>TOTAL ACTIVO CIRCULANTE</b>	<b>39,399,863.80</b>	<b>29,152,829.95</b>		<b>TOTAL PASIVO CIRCULANTE</b>	<b>38,284,606.54</b>	<b>42,210,991.57</b>	
<b>FIJO</b>				<b>FIJO</b>			
OTROS BIENES INMUEBLES	4,969,750.00	4,969,750.00	ESF-12	OTROS DOCUMENTOS A PAGAR A LARG	42,791,450.44	45,435,380.12	ESF-27
TERRENOS	34,593,683.60	34,593,683.60	ESF-13				
EDIFICIOS NO HABITACIONALES	25,608,520.00	25,608,520.00	ESF-14				
CONSTR. EN PROCESO DE BIENES DE D	815,942.85	-					
MOBILIARIO Y EQUIPO DE ADMINISTRAC	1,691,356.23	1,639,354.34	ESF-15	<b>TOTAL PASIVO FIJO</b>	<b>42,791,450.44</b>	<b>45,435,380.12</b>	
MOBILIARIO Y EQUIPO DE ADMINISTRAC	6,135,396.84	6,094,450.19	ESF-16				
EQUIPO DE TRANSPORTE	21,934,423.92	21,934,423.92	ESF-17				
MAQUINARIA, OTROS EQUIPOS Y HERRA	17,198,727.31	17,198,727.31	ESF-18				
COLECCIONES, OBRAS DE ARTE Y OBJE	253,300.85	253,300.85	ESF-19	<b>DIFERIDO</b>			
EQUIPO DE DEFENSA Y SEGURIDAD	973,658.73	963,657.21	ESF-20	<b>TOTAL PASIVO DIFERIDO</b>	<b>-</b>	<b>-</b>	
<b>TOTAL ACTIVO FIJO</b>	<b>114,174,760.33</b>	<b>113,255,867.42</b>		<b>TOTAL PASIVO:</b>	<b>81,076,056.98</b>	<b>87,646,371.69</b>	
<b>DIFERIDO</b>				<b>PATRIMONIO</b>			
CREDITOS EN PERIODO DE	-	-		ACTUALIZACION DE LA HACIENDA PUBLI	113,143,685.22	113,143,685.22	VHP-01
OTROS ACTIVOS DIFERIDOS	641,110.00	641,110.00	ESF-21	RESULTADO DE EJERCICIOS ANTERIORE	(75,980,563.62)	(76,155,661.62)	VHP-02
				RESULTADO DEL EJERCICIO (AHORRO/D	35,976,555.55	18,415,412.08	VHP-03
<b>TOTAL ACTIVO DIFERIDO</b>	<b>641,110.00</b>	<b>641,110.00</b>		<b>TOTAL PATRIMONIO</b>	<b>73,139,677.15</b>	<b>55,403,435.68</b>	
<b>TOTAL ACTIVO</b>	<b>154,215,734.13</b>	<b>143,049,807.37</b>		<b>TOTAL PASIVO Y PATRIMONIO</b>	<b>154,215,734.13</b>	<b>143,049,807.37</b>	

**CUENTAS DE ORDEN**

DEUDORES POR IMPUESTO PREDIAL	72,528,924.23	74,873,534.51	MEMORIA	INGRESOS POR RECUPERAR POR	72,506,788.23	74,851,398.51	MEMORIA
BIENES EN COMODATO	-	-	MEMORIA	COMODATO EN BIENES	-	-	MEMORIA
DEUDORES POR SOLARES	4,874,607.18	5,157,430.36	MEMORIA	INGRESOS POR RECUPERAR DEUDORE	4,896,743.18	5,179,566.36	MEMORIA
EQ. TRANSPORTE EN COMODATO	2,337,829.88	2,337,829.88	MEMORIA	COMODATO EQUIPO DE TRANSPORTE	2,337,829.88	2,337,829.88	MEMORIA
EQ. TRANSPORTE EN TRAMITE DE	-	-		TRAMITE DE REGISTRO EQUIPO DE	-	-	
REGISTRO EN TRAMITE BAJA BIENE	-	-		TRAMITE DE REGISTRO BAJA BIENE	-	-	
REGISTRO EN TRAMITE BAJA BIENE	-	-		TRAMITE DE REGISTRO BAJA BIENE	-	-	
<b>TOTALES:</b>	<b>79,741,361.29</b>	<b>82,368,794.75</b>		<b>TOTALES:</b>	<b>79,741,361.29</b>	<b>82,368,794.75</b>	

Declaramos bajo protesta de decir verdad que los estados financieros y sus notas son razonablemente correctos y son propiedad del emisor.



C. MARINA GARCIA DE FERRAZ  
PRESIDENTA

ADMINISTRACION  
2015 - 2018

*[Handwritten Signature]*  
C. IRINA FRANCO MARTINEZ  
TESORERA



**INFORMACION TRIMESTRAL**  
**MUNICIPIO DE: H. CABORCA, SONORA**  
**ESTADO DE ACTIVIDADES**  
**AL 30 DE JUNIO DEL 2016**

CLAVE	CAPITULO	PERIODO ACTUAL	PERIODO ANTERIOR	
<b><u>INGRESOS</u></b>				
4110	IMPUESTOS	28,602,614.38	21,533,527.67	ERA-01
4130	CONTRIBUCIONES DE MEJORAS	-	-	
4140	DERECHOS	8,069,396.53	4,128,656.42	ERA-02
4150	PRODUCTOS	1,073,833.77	714,089.04	ERA-03
4160	APROVECHAMIENTOS	3,748,222.24	1,282,108.69	ERA-04
4170	INGRESOS X VENTA BIENES Y SERVICIOS	36,992,257.07	18,301,813.31	ERA-05
4210	PARTICIPACIONES Y APORTACIONES	94,120,895.62	39,999,711.64	ERA-06
4220	TRANSFERENCIAS, ASIGNACIONES	-	-	
	<b>TOTAL INGRESOS:</b>	<b>172,607,219.61</b>	<b>85,959,906.77</b>	
<b><u>EGRESOS</u></b>				
1000	SERVICIOS PERSONALES	60,319,697.56	30,221,963.31	ERA-07
2000	MATERIALES Y SUMINISTROS	6,336,300.74	2,947,340.27	ERA-08
3000	SERVICIOS GENERALES	22,373,319.69	11,038,048.23	ERA-09
4000	TRASNFERENCIAS, ASIGNACIONES SUBSIDIO	45,596,465.53	22,095,996.48	ERA-10
5000	BIENES MUEBLES, INMUEBLES E INTANGIBLES	-	-	ERA-11
6000	INVERSION PUBLICA	-	262,642.24	ERA-12
7000	INVERSIONES FINANCIERAS Y OTRAS PROVIS	-	-	
8000	PARTICIPACIONES Y APORTACIONES	-	-	
9000	DEUDA PUBLICA	2,004,880.54	978,504.16	ERA-13
	<b>TOTAL EGRESOS:</b>	<b>136,630,664.06</b>	<b>67,544,494.69</b>	
<b>AHORRO/DESAHORRO</b>		<b>35,976,555.55</b>	<b>18,415,412.08</b>	

Declaramos bajo protesta de decir verdad que los estados financieros y sus notas son razonablemente correctos y son propiedad del emisor.



**INFORMACION TRIMESTRAL**  
**MUNICIPIO DE H. CABORCA SONORA**  
**INFORMACION PRESUPUESTARIA DE INGRESOS POR RUBRO**  
**DEL 01 DE ENERO AL 30 DE JUNIO DEL 2016**

CLAVE	DESCRIPCION	PRESUPUESTO INICIAL	MODIF. ADIC. O EXCEDENTES NO PREVIST. EN LEY INGR.	PRESUPUESTO MODIFICADO	DEVENGADO	RECIBIDO	VARIACION		EXCEDENTES
							CANTIDAD	%	
<b>1000</b>	<b>IMPUESTOS</b>	<b>26,082,184.00</b>	-	<b>26,082,184.00</b>		<b>28,602,614.38</b>	<b>2,520,430.38</b>	<b>9.66%</b>	<b>3,425,654.48</b>
1101	Impuesto por la prestación de servicio de hospedaje	-	-	-		-	-	-	-
1102	Imppto. sobre diversion y espectaculos publicos	328,653.00	-	328,653.00		934,311.52	605,658.52	184.28%	605,658.52
1103	Imppto. sobre loterias rifas y sorteos	-	-	-		-	-	-	-
1201	Impuesto predial	17,278,276.00	-	17,278,276.00		18,445,241.30	1,166,965.30	6.75%	1,166,965.30
1202	Impro. sobre trasiacion de dominio de bienes inmue	4,675,344.00	-	4,675,344.00		6,008,716.56	1,333,372.56	28.52%	1,333,372.56
1203	Imppto. mpat. sobre tenencia y uso de vehiculos	1,452,059.00	-	1,452,059.00		948,396.72	(503,662.28)	-34.69%	-
1301	Impuesto predial ejidal	26,981.00	-	26,981.00		9,435.00	(17,546.00)	-65.03%	-
1701	Recargos	158,957.00	-	158,957.00		478,615.10	319,658.10	201.10%	319,658.10
1702	Multas	-	-	-		-	-	-	-
1703	Gastos de ejecucion	-	-	-		-	-	-	-
1704	Honorarios de cobranza	-	-	-		-	-	-	-
1801	Impuestos adicionales	2,161,914.00	-	2,161,914.00		1,777,898.18	(384,015.82)	-17.76%	-
<b>4030</b>	<b>CONTRIBUCIONES DE MEJORAS</b>								
3101	Agua potable en red secundaria	-	-	-		-	-	-	-
3102	Drenaje de aguas servidas en red secundaria	-	-	-		-	-	-	-
3103	Alcantarillado pluvial	-	-	-		-	-	-	-
3104	Alumbrado publico	-	-	-		-	-	-	-
3105	Pavimento en vias secundarias	-	-	-		-	-	-	-
3106	Pavimento en calles colectoras	-	-	-		-	-	-	-
3107	Pavimento en calles locales	-	-	-		-	-	-	-
3108	Pavimento en arterias principales	-	-	-		-	-	-	-
3109	Obras de ornato	-	-	-		-	-	-	-
3110	Electrificacion	-	-	-		-	-	-	-
3111	Cultura	-	-	-		-	-	-	-
3112	Museo	-	-	-		-	-	-	-
3113	Bibliotecas	-	-	-		-	-	-	-
3114	Casa de la cultura	-	-	-		-	-	-	-
3115	Recreacion y espacios abiertos	-	-	-		-	-	-	-
3116	Canchas a descubierto	-	-	-		-	-	-	-
3117	Canchas a cubierto	-	-	-		-	-	-	-
3118	Centros deportivos	-	-	-		-	-	-	-
<b>4040</b>	<b>DERECHOS</b>	<b>7,304,134.00</b>	-	<b>7,304,134.00</b>		<b>8,069,396.53</b>	<b>765,262.53</b>	<b>10.48%</b>	<b>1,077,275.67</b>
4101	Concesiones de bienes inmueble	-	-	-		-	-	-	-

**INFORMACION TRIMESTRAL**  
**MUNICIPIO DE H. CABORCA SONORA**  
**INFORMACION PRESUPUESTARIA DE INGRESOS POR RUBRO**  
**DEL 01 DE ENERO AL 30 DE JUNIO DEL 2016**

CLAVE	DESCRIPCION	PRESUPUESTO INICIAL	MODIF. ADIC. O EXCEDENTES NO PREVIST. EN LEY INGR.	PRESUPUESTO MODIFICADO	DEVENGADO	RECIBIDO	VARIACION		EXCEDENTES
							CANTIDAD	%	
4102	Arrendamiento de bienes inmuebles	-	-	-	-	-	-	-	-
4301	Alumbrado publico	4,459,878.00	-	4,459,878.00	-	5,363,606.79	903,728.79	20.26%	903,728.79
4302	Agua potable y alcantarillado	-	-	-	-	-	-	-	-
4303	Mercados y centrales de abasto	-	-	-	-	-	-	-	-
4304	Panteones	-	-	-	-	-	-	-	-
4305	Rastros	14,720.00	-	14,720.00	-	12,023.52	(2,696.48)	-18.32%	-
4306	Parques	-	-	-	-	-	-	-	-
4307	Seguridad publica	-	-	-	-	-	-	-	-
4308	Transito	693,562.00	-	693,562.00	-	814,674.04	121,112.04	17.46%	121,112.04
4309	Estacionamientos	-	-	-	-	-	-	-	-
4310	Desarrollo urbano	939,007.00	-	939,007.00	-	865,368.64	(73,638.36)	-7.84%	-
4311	Control sanitario de animales domesticos	-	-	-	-	-	-	-	-
4312	Licencias para la colocacion de anuncios o publicidad	279,179.00	-	279,179.00	-	328,044.72	48,865.72	17.50%	48,865.72
4313	Por la expedicion de anuencias/tramitar licencia vta	69,000.00	-	69,000.00	-	-	(69,000.00)	-100.00%	-
4314	Por la expedicion autorizaciones/ventuales por dia (ev.	31,015.00	-	31,015.00	-	34,584.12	3,569.12	11.51%	3,569.12
4315	Por la expedicion guias para transportacion bebidas	-	-	-	-	-	-	-	-
4316	Por la expedicion de anuenciaspor cambio de domici	-	-	-	-	-	-	-	-
4317	Servicio de limpieza	4,154.00	-	4,154.00	-	623.33	(3,530.67)	-84.99%	-
4318	Otros servicios	813,619.00	-	813,619.00	-	650,471.37	(163,147.63)	-20.05%	-
4501	Recargos	-	-	-	-	-	-	-	-
4502	Multas	-	-	-	-	-	-	-	-
4503	Gastos de ejecucion	-	-	-	-	-	-	-	-
4504	Honorarios de cobranza	-	-	-	-	-	-	-	-
<b>4050</b>	<b>PRODUCTOS</b>	<b>1,593,491.00</b>	-	<b>1,593,491.00</b>	-	<b>1,073,833.77</b>	<b>(519,657.23)</b>	<b>-32.61%</b>	<b>34,807.03</b>
5101	Enajenacion onerosa de bienes muebles no sujetos a	-	-	-	-	-	-	-	-
5102	Arrendamiento de bienes muebles inmuebles no suje	35,294.00	-	35,294.00	-	19,000.00	(16,294.00)	-46.17%	-
5103	Utilidades, dividendos e intereses	62,683.00	-	62,683.00	-	97,490.03	34,807.03	55.53%	34,807.03
5201	Venta de placas con numero p/ nomenclatura	-	-	-	-	-	-	-	-
5202	Venta de planos para construccion de viviendas	-	-	-	-	-	-	-	-
5203	Venta de planos para centros de poblacion	-	-	-	-	-	-	-	-
5204	Expedicion de estados de cuenta	-	-	-	-	-	-	-	-
5205	Venta de formas impresas	-	-	-	-	-	-	-	-
5206	Venta de equipo contra incendios	-	-	-	-	-	-	-	-
5207	Venta o arrendamiento de cajastacionarias para ba	-	-	-	-	-	-	-	-
5208	Enajenacion de publicaciones y suscripciones	-	-	-	-	-	-	-	-

**INFORMACION TRIMESTRAL**  
**MUNICIPIO DE H. CABORCA SONORA**  
**INFORMACION PRESUPUESTARIA DE INGRESOS POR RUBRO**  
**DEL 01 DE ENERO AL 30 DE JUNIO DEL 2016**


CLAVE	DESCRIPCION	PRESUPUESTO INICIAL	MODIF. ADIC. O EXCEDENTES NO PREVIST. EN LEY INGR.	PRESUPUESTO MODIFICADO	DEVENGADO	RECIBIDO	VARIACION		EXCEDENTES
							CANTIDAD	%	
5209	Servicio de fotocopiado de documentos a particula	-	-	-	-	-	-	-	-
5210	Mensura, remensura, deslinde oblocalizacion de lotes	-	-	-	-	-	-	-	-
5211	Otros no especificados	-	-	-	-	-	-	-	-
5301	Enajenacion onerosa de bienes inmuebles no suj. reg.	1,309,214.00	-	1,309,214.00	-	957,343.74	(351,870.26)	-26.88%	-
5302	Enajenacion onerosa de bienes muebles no suj. reg.	186,300.00	-	186,300.00	-	-	(186,300.00)	-100.00%	-
<b>4060</b>	<b>APROVECHAMIENTOS</b>	<b>3,395,004.00</b>	-	<b>3,395,004.00</b>	-	<b>3,748,222.24</b>	<b>353,218.24</b>	<b>10.40%</b>	<b>1,150,339.55</b>
6101	Multas	1,588,584.00	-	1,588,584.00	-	1,228,939.01	(359,644.99)	-22.64%	-
6102	Recargos	61,301.00	-	61,301.00	-	231,475.31	170,174.31	277.60%	170,174.31
6103	Remate y venta de ganado mostrenco	3,000.00	-	3,000.00	-	-	(3,000.00)	-100.00%	-
6104	Indemnizaciones	2,035.00	-	2,035.00	-	64,313.75	62,278.75	100.00%	62,278.75
6105	Donativos	425,474.00	-	425,474.00	-	1,343,360.49	917,886.49	215.73%	917,886.49
6106	Reintegros	-	-	-	-	-	-	-	-
6107	Honorarios de cobranza	336,737.00	-	336,737.00	-	253,618.74	(83,118.26)	-24.68%	-
6108	Gastos de ejecucion	-	-	-	-	-	-	-	-
6109	Porcentaje sobre recaudacion sub-agencia fiscal	-	-	-	-	-	-	-	-
6110	Remanente de ejercicios anteriores	-	-	-	-	-	-	-	-
6111	Zona fedweral maritima terres-tre	89,800.00	-	89,800.00	-	87,074.52	(2,725.48)	-3.04%	-
6112	Multas federales no fiscales	46,807.00	-	46,807.00	-	-	(46,807.00)	-100.00%	-
6114	Aprovechamientos diversos	841,266.00	-	841,266.00	-	539,440.42	(301,825.58)	-36.88%	-
6201	Recuperacion de inversiones productivas	-	-	-	-	-	-	-	-
<b>4070</b>	<b>INGRESOS POR VENTA DE BIENES YSERVICIOS</b>	<b>35,891,647.00</b>	-	<b>35,891,647.00</b>	-	<b>36,992,257.07</b>	<b>1,100,610.07</b>	<b>3.07%</b>	<b>1,972,277.42</b>
7101	Comisarías	-	-	-	-	-	-	-	-
7102	Delegaciones	-	-	-	-	-	-	-	-
7201	Organismo operador de agua potable	25,742,378.00	-	25,742,378.00	-	26,198,849.10	456,471.10	1.77%	456,471.10
7202	D.i.f. municipal	8,031,449.00	-	8,031,449.00	-	9,547,255.32	1,515,806.32	18.87%	1,515,806.32
7203	Rastro municipal	-	-	-	-	-	-	-	-
7204	Promotora inmobiliaria	-	-	-	-	-	-	-	-
7205	Instituto del deporte	-	-	-	-	-	-	-	-
7206	Cmccop	2,117,820.00	-	2,117,820.00	-	1,246,152.65	(871,667.35)	-41.16%	-
<b>4080</b>	<b>PARTICIPACIONES Y APORTACIONES</b>	<b>91,120,908.00</b>	-	<b>91,120,908.00</b>	-	<b>94,120,895.62</b>	<b>2,999,987.62</b>	<b>3.29%</b>	<b>1,026,344.27</b>
8101	Fondo general de participacion	36,936,435.00	-	36,936,435.00	-	35,696,022.35	(1,240,412.65)	-3.36%	-
8102	Fondo de fomento municipal	4,966,039.00	-	4,966,039.00	-	4,986,407.38	20,368.38	0.41%	20,368.38
8103	Participaciones estatales	845,644.00	-	845,644.00	-	483,019.40	(362,624.60)	-42.88%	-
8104	Impuesto federal s/ tenencia y uso de vehiculos	2,112.00	-	2,112.00	-	5,730.99	3,618.99	171.36%	3,618.99
8105	Fondo de impuesto especial	1,125,292.00	-	1,125,292.00	-	998,806.99	(126,485.01)	-11.24%	-
8106	Fondo de impuesto de autos nuevos	518,031.00	-	518,031.00	-	778,772.84	260,741.84	50.33%	260,741.84




**INFORMACION TRIMESTRAL**  
**MUNICIPIO DE H. CABORCA SONORA**  
**INFORMACION PRESUPUESTARIA DE INGRESOS POR RUBRO**  
**DEL 01 DE ENERO AL 30 DE JUNIO DEL 2016**

CLAVE	DESCRIPCION	PRESUPUESTO INICIAL	MODIF. ADIC. O EXCEDENTES NO PREVIST. EN LEY INGR.	PRESUPUESTO MODIFICADO	DEVENGADO	RECIBIDO	VARIACION		EXCEDENTES
							CANTIDAD	%	
8107	Participacion de premios y loterias	229,285.00	-	229,285.00		156,549.60	(72,735.40)	-31.72%	-
8108	Fondo compensacion p/resarcir- miento por disminuc	184,781.00	-	184,781.00		185,052.59	271.59	0.15%	271.59
8109	Fondo de fiscalizacion	9,438,354.00	-	9,438,354.00		9,965,187.87	526,833.87	5.58%	526,833.87
8110	leps a las gasolinaz y diesel	3,032,083.00	-	3,032,083.00		2,699,561.57	(332,521.43)	-10.97%	-
8111	0.136% de la recaudacion federal participable	-	-	-		-	-	-	-
8201	Fondo de aportaciones para el fortalecimiento munic	22,779,792.00	-	22,779,792.00		22,791,569.60	11,777.60	0.05%	11,777.60
8202	Fondo de aportaciones para la infraestructura social	6,063,060.00	-	6,063,060.00		6,265,792.00	202,732.00	3.34%	202,732.00
8301	Fondo concursable p/tratamiento de aguas residuale	-	-	-		-	-	-	-
8302	Apoyo estatal p/acciones en materia de agua potab	-	-	-		-	-	-	-
8303	Convenio otorgamiento de subsidios	-	-	-		-	-	-	-
8304	Programa habitad	-	-	-		-	-	-	-
8305	Programa rescate espacios publicos	-	-	-		-	-	-	-
8306	Faset	-	-	-		-	-	-	-
8307	Programa subsemun	5,000,000.00	-	5,000,000.00		-	(5,000,000.00)	-	-
8308	Programa del empleo temporal	-	-	-		-	-	-	-
8309	Programa extraordinario gobierno del estado. d.i.f.	-	-	-		-	-	-	-
8310	Fopam	-	-	-		-	-	-	-
8311	Apoyo extraordinario para el instituto del deporte	-	-	-		-	-	-	-
8312	Programa regional apazu	-	-	-		-	-	-	-
8313	Programa fairmun	-	-	-		-	-	-	-
8336	Ramo 23: Provisiones Salarialey Economicas	-	-	-		-	-	-	-
8338	Recursos para fomento a la Cultura y las Artes	-	-	-		-	-	-	-
8345	COMUN Aport.Gob. Del Estado	-	-	-		-	-	-	-
8356	FORTALECE Fondo Fortalecimien.Infresir. Estatal y	-	-	-		989,000.02	989,000.02		989,000.02
8357	F. MINERO Fdo Desarr. Regional. Sustent. Edos y M	-	-	-		2,619,422.42	2,619,422.42		2,619,422.42
8358	FORTASEG Mpal. Subsidio Fortalde Seguridad Publi	-	-	-		-	-	-	-
8359	FORTASEG FEDERAL Subsidio parFortalecimiento	-	-	-		5,500,000.00	5,500,000.00		5,500,000.00
4090	TRANSFERENCIAS ASIGNACIONES SUBSIDIOS	-	-	-		-	-	-	-
9301	Fideicomiso para coadyuvar al desarrollo de las entid	-	-	-		-	-	-	-
9401	Ayudas sociales	-	-	-		-	-	-	-
9402	Ayudas sociales	-	-	-		-	-	-	-
0	INGRESOS DERIVADOS DE FINANCIAMIENTO	-	-	-		-	-	-	-
1101	Diferimentos de pagos	-	-	-		-	-	-	-
1205	OTROS INGRESOS	-	-	-		-	-	-	-
	<b>TOTALES:</b>	<b>165,387,368.00</b>	<b>-</b>	<b>165,387,368.00</b>		<b>172,607,219.61</b>	<b>7,219,851.61</b>	<b>4.37%</b>	<b>8,686,698.42</b>

Declaramos bajo protesta de decir verdad que los estados financieros y sus notas son razonablemente correctos y son propiedad del emisor.

  
**TESORERA**  
 Pagina 4 de 4



**PRESIDENTA**  
 ADMINISTRACION  
 2015 - 2018

**INFORMACION TRIMESTRAL**  
**CONSOLIDADO DE EGRESOS CLASIFICACION POR OBJETO DEL GASTO**  
**DE ENERO A JUNIO DEL 2016**

H. AYUNTAMIENTO: H. CABORCA, SONORA

CLAVE	DESCRIPCION	PRESUPUESTO INICIAL	MODIFICACIONES		PRESUPUESTO MODIFICADO	COMPROMETIDO	DEVENGADO	EJERCIDO	PAGADO	VARIACION	
			AMPLIACION	REDUCCION						IMPORTE	%
	<b>TOTALES</b>	<b>165,648,904.00</b>	-	-	<b>165,648,904.00</b>			<b>136,630,664.06</b>	<b>136,630,664.06</b>	<b>29,018,239.94</b>	<b>17.52%</b>
1000	SERVICIOS PERSONALES	60,082,525.00	-	-	60,082,525.00			60,319,697.56	60,319,697.56	(237,172.56)	-0.39%
11101	Dietas	816,762.00	-	-	816,762.00			736,442.43	736,442.43	78,319.57	9.59%
11301	Sueldos	16,590,252.00	-	-	16,590,252.00			22,386,764.80	22,386,764.80	(5,796,512.80)	-34.94%
11303	Remuneraciones diversas	-	-	-	-			-	-	-	-
11306	Riesgo laboral	1,766,304.00	-	-	1,766,304.00			1,907,803.00	1,907,803.00	(141,499.00)	-8.01%
11308	Ayuda para despesas	3,273,912.00	-	-	3,273,912.00			3,568,198.09	3,568,198.09	(314,286.09)	-9.60%
11309	Prima por riesgo laboral	-	-	-	-			6,391.35	6,391.35	(6,391.35)	-100.00%
12101	Honorarios	210,000.00	-	-	210,000.00			333,515.19	333,515.19	(123,515.19)	-58.82%
12201	Sueldo base al personal eventual	5,057,538.00	-	-	5,057,538.00			2,681,646.02	2,681,646.02	2,375,891.98	46.98%
13101	Primas y acreditaciones por años de servicios prest.	2,568,202.00	-	-	2,568,202.00			3,130,955.32	3,130,955.32	(542,753.32)	-20.97%
13201	Prima vacacional y dominical	924,962.00	-	-	924,962.00			523,722.84	523,722.84	401,239.16	43.38%
13202	Gratificación fin de año	-	-	-	-			348,108.54	348,108.54	(348,108.54)	-100.00%
13203	Prima dominical	1,464.00	-	-	1,464.00			1,722.67	1,722.67	(258.67)	-17.67%
13301	Remuneraciones por horas extraordinarias	3,581,220.00	-	-	3,581,220.00			942,540.33	942,540.33	2,638,679.67	73.68%
13403	Estímulos al personal de confianza	386,922.00	-	-	386,922.00			9,831.78	9,831.78	377,090.22	97.46%
13701	Honorarios especiales	-	-	-	-			182,190.91	182,190.91	(182,190.91)	-100.00%
14101	Cuotas por servicio medico del Isssteson	3,997,464.00	-	-	3,997,464.00			6,594,908.00	6,594,908.00	(2,597,444.00)	-64.98%
14102	Cuotas por seguro de vida al Isssteson	-	-	-	-			-	-	-	-
14103	Cuotas por seguro de retiro al Isssteson	-	-	-	-			-	-	-	-
14106	Otras prestaciones de seguridad social	-	-	-	-			-	-	-	-
14108	Cuotas por servicio medico del IMSS	615,504.00	-	-	615,504.00			1,359,028.42	1,359,028.42	(743,524.42)	-120.80%
14201	Cuotas al fovissesor	-	-	-	-			-	-	-	-
14202	Cuota al INFONAVIT	177,084.00	-	-	177,084.00			252,237.45	252,237.45	(75,153.45)	-42.44%
14301	Pagos de defunción, pensiones y jubilaciones	1,940,766.00	-	-	1,940,766.00			3,219,841.97	3,219,841.97	(1,279,075.97)	-65.91%
14404	Otros seguros de carácter laboral o económico	-	-	-	-			-	-	-	-
15201	Indemnización al personal	-	-	-	-			-	-	-	-
15202	Pago de liquidaciones	8,475,875.00	-	-	8,475,875.00			1,676,785.94	1,676,785.94	6,799,089.06	80.22%
15409	Bono para despensa	-	-	-	-			-	-	-	-
15416	Ayuda para útiles escolares	3,273,912.00	-	-	3,273,912.00			3,590,325.57	3,590,325.57	(316,413.57)	-9.66%
15501	Apoyo a la capacitación	-	-	-	-			-	-	-	-
15901	Otras prestaciones	5,984,316.00	-	-	5,984,316.00			5,851,499.65	5,851,499.65	132,816.35	2.22%
16101	Previsión para incremento de sueldos	-	-	-	-			-	-	-	-
17102	Estímulos al personal	420,066.00	-	-	420,066.00			991,237.29	991,237.29	(571,171.29)	-135.97%
17104	Bono por puntualidad	-	-	-	-			-	-	-	-
17201	Recompensas	-	-	-	-			-	-	-	-
18101	Impuesto sobre nominas	-	-	-	-			-	-	-	-
18201	Otros impuestos derivados de una relación laboral	-	-	-	-			-	-	-	-
2000	<b>MATERIALES Y SUMINISTROS</b>	<b>6,779,133.00</b>	-	-	<b>6,779,133.00</b>			<b>6,336,300.74</b>	<b>6,336,300.74</b>	<b>442,832.26</b>	<b>6.53%</b>
21101	Materiales útiles y equipos menores de oficina	291,060.00	-	-	291,060.00			411,672.22	411,672.22	(120,612.22)	-41.44%
21201	Materiales y útiles de impresión y reproducción	300,374.00	-	-	300,374.00			391,266.98	391,266.98	(90,892.98)	-30.26%
21501	Material para información	-	-	-	-			-	-	-	-
21601	Material de limpieza	97,053.00	-	-	97,053.00			125,620.82	125,620.82	(28,567.82)	-29.44%
21701	Materiales educativos	-	-	-	-			-	-	-	-
21702	Materiales y suministros para planteles educativos	-	-	-	-			-	-	-	-





**INFORMACION TRIMESTRAL  
CONSOLIDADO DE EGRESOS CLASIFICACION POR OBJETO DEL GASTO  
DE ENERO A JUNIO DEL 2016**

**H. AYUNTAMIENTO: H. CABORCA, SONORA**

CLAVE	DESCRIPCION	PRESUPUESTO INICIAL	MODIFICACIONES		PRESUPUESTO MODIFICADO	COMPROMETIDO	DEVENGADO	EJERCIDO	PAGADO	VARIACION	
			AMPLIACION	REDUCCION						IMPORTE	%
32501	Arrendamiento de equipo de transporte	11,438.00	-	-	11,438.00	-	-	360,180.00	360,180.00	(348,742.00)	-3048.98%
32601	Arrendamiento de maquinaria otros equipos y herram	874,060.00	-	-	874,060.00	-	-	-	-	874,060.00	100.00%
32901	Otros arrendamientos	-	-	-	-	-	-	-	-	-	-
33101	Servicios legales de contabilidad auditorias y relaciona	93,048.00	-	-	93,048.00	-	-	-	-	-	-
33201	Servicio de diseño arc. ing. y actividades relacionadas	-	-	-	-	-	-	-	-	-	-
33301	Servicios de informática	392,830.00	-	-	392,830.00	-	-	335,820.00	335,820.00	(242,772.00)	-260.91%
33302	Servicios de consultorias	-	-	-	-	-	-	-	-	-	-
33401	Servicios de capacitación	268,500.00	-	-	268,500.00	-	-	258,510.40	258,510.40	134,319.60	34.19%
33603	Impresiones y publicaciones oficiales	258,385.00	-	-	258,385.00	-	-	17,000.00	17,000.00	(17,000.00)	-100.00%
33701	Servicio de protección y seguridad	-	-	-	-	-	-	184,281.87	184,281.87	84,218.13	31.37%
33801	Servicio de vigilancia	-	-	-	-	-	-	117,689.76	117,689.76	140,665.24	54.45%
34101	Servicios financieros y bancarios	292,138.00	-	-	292,138.00	-	-	-	-	-	-
34301	Servicios de recaudación traslado y custodia de val	-	-	-	-	-	-	239,045.83	239,045.83	53,092.17	18.17%
34401	Seguros de responsabilidad patrimonial y fianzas	387,086.00	-	-	387,086.00	-	-	215,184.27	215,184.27	171,901.73	44.41%
34601	Almacenaje envase y embalaje	-	-	-	-	-	-	-	-	-	-
34701	Fletes y maniobras	32,775.00	-	-	32,775.00	-	-	24,849.73	24,849.73	7,925.27	24.18%
35101	Mant. y consrv. inmuebles	289,250.00	-	-	289,250.00	-	-	822,651.19	822,651.19	(553,401.19)	-205.53%
35102	Mant. y cons. aéreas deportivas	99,996.00	-	-	99,996.00	-	-	9,425.64	9,425.64	90,570.36	90.57%
35103	Mant. y cons. planteles escolares	-	-	-	-	-	-	-	-	-	-
35104	Mant. y cons. panteones	-	-	-	-	-	-	-	-	-	-
35201	Mant. y cons. mobiliario y eq.	119,308.00	-	-	119,308.00	-	-	134,768.90	134,768.90	(15,450.90)	-12.95%
35202	Mant. y cons. mobiliario y eq.para escuelas laborat. y t	-	-	-	-	-	-	-	-	-	-
35301	Instalaciones	6,300.00	-	-	6,300.00	-	-	5,105.94	5,105.94	1,194.06	18.95%
35302	Mant. y cons. de bienes infor-máticos	-	-	-	-	-	-	-	-	-	-
35501	Mant. y cons. eq. transporte	1,020,733.00	-	-	1,020,733.00	-	-	1,565,739.99	1,565,739.99	(545,006.99)	-53.39%
35701	Mant. y cons. maquinaria y eq.	786,150.00	-	-	786,150.00	-	-	854,781.16	854,781.16	(68,631.16)	-8.73%
35702	Mant. y cons. herramientas maqherram. instrumentos t	-	-	-	-	-	-	-	-	-	-
35901	Servicios de jardinería y fumigación	5,700.00	-	-	5,700.00	-	-	20,907.80	20,907.80	(15,207.80)	-266.80%
36101	Difusión por radio tv y otros mjes. programas y activ. g	840,000.00	-	-	840,000.00	-	-	1,468,740.01	1,468,740.01	(629,740.01)	-74.97%
36201	Difusión por radio tv y otros medios promov. venta prod	-	-	-	-	-	-	-	-	-	-
36301	Servicios de creatividad reproducción y producción put	-	-	-	-	-	-	-	-	-	-
36401	Servicio revelado de fotografías	-	-	-	-	-	-	-	-	-	-
36601	Servicio de creación y difusión contenido exclu. interne	-	-	-	-	-	-	-	-	-	-
36901	Otros servicios de información	-	-	-	-	-	-	-	-	-	-
37201	Pasajes terrestres	-	-	-	-	-	-	-	-	-	-
37501	Viáticos	478,906.00	-	-	478,906.00	-	-	579,256.55	579,256.55	(100,350.55)	-20.95%
37901	Cuotas	1,800.00	-	-	1,800.00	-	-	-	-	1,800.00	100.00%
38201	Gastos de orden social y cultural	3,402,843.00	-	-	3,402,843.00	-	-	2,618,357.00	2,618,357.00	784,486.00	23.05%
38301	Congresos y convenciones	-	-	-	-	-	-	-	-	-	-
39101	Servicios funerarios y de cementerios	-	-	-	-	-	-	-	-	-	-
39201	Impuestos y derechos	308,364.00	-	-	308,364.00	-	-	66,787.10	66,787.10	241,576.90	78.34%
39301	Impuestos y derechos de importación	-	-	-	-	-	-	-	-	-	-
39501	Penas multas accesos y actualizaciones	60,000.00	-	-	60,000.00	-	-	19,534.70	19,534.70	40,465.30	67.44%
39901	Servicios asistenciales	-	-	-	-	-	-	1,077.66	1,077.66	(1,077.66)	-100.00%
39902	Servicio de administración del impuesto predial	1,749,996.00	-	-	1,749,996.00	-	-	3,242,536.47	3,242,536.47	(1,492,540.47)	-85.29%
4000	TRANSFERENCIAS ASIGNACIONES SUBSIDIOS	44,127,118.00	-	-	44,127,118.00	-	-	45,596,465.53	45,596,465.53	(1,469,347.53)	-3.33%



**INFORMACION TRIMESTRAL  
CONSOLIDADO DE EGRESOS CLASIFICACION POR OBJETO DEL GASTO  
DE ENERO A JUNIO DEL 2016**


**H. AYUNTAMIENTO: H. CABORCA, SONORA**

CLAVE	DESCRIPCION	PRESUPUESTO INICIAL	MODIFICACIONES		PRESUPUESTO MODIFICADO	COMPROMETIDO	DEVENGADO	EJERCIDO	PAGADO	VARIACION	
			AMPLIACION	REDUCCION						IMPORTE	%
61201	Construcción edificación no habitacional	-	-	-	-	-	-	-	-	-	-
61211	Infraestructura y equipamiento en materia cultura, depor	-	-	-	-	-	-	-	-	-	-
61213	Infraestructura y equip. En materia de educ. preescolar	-	-	-	-	-	-	-	-	-	-
61214	Infraestructura y equip. En materia de educ. primaria	-	-	-	-	-	-	-	-	-	-
61218	Infraestructura y equipam. En materia educación p/pro	-	-	-	-	-	-	-	-	-	-
61219	Infraest.equ.recintos y edific.públicos	-	-	-	-	-	-	-	-	-	-
61301	Rehabilitación sist. abastecimiento de agua potable	-	-	-	-	-	-	-	-	-	-
61302	Ampliación sistema abastecimiento agua potable	-	-	-	-	-	-	-	-	-	-
61303	Construcción Sistemas de abastecimiento de agua pot	-	-	-	-	-	-	-	-	-	-
61401	Obras urbanización construcción	6,063,060.00	-	-	6,063,060.00	-	-	-	-	6,063,060.00	100.00%
61403	Remodelación y rehabilitación	-	-	-	-	-	-	-	-	-	-
61404	Obras urbanización Conservación y mantenimiento	499,998.00	-	-	499,998.00	-	-	-	-	499,998.00	100.00%
61406	Estudios y proyectos	-	-	-	-	-	-	-	-	-	-
61408	Infraestr. y equipamiento en materia de agua potable	-	-	-	-	-	-	-	-	-	-
61409	Infraestr.y equip.en materia de alcantarillado	-	-	-	-	-	-	-	-	-	-
61410	Obras urbanización electrificación urbana	-	-	-	-	-	-	-	-	-	-
61411	Electrificación rural	-	-	-	-	-	-	-	-	-	-
61413	Apazu	-	-	-	-	-	-	-	-	-	-
61416	Crtcop	-	-	-	-	-	-	-	-	-	-
61418	Construcción y rehabilitación de calles	275,730.00	-	-	275,730.00	-	-	-	-	275,730.00	100.00%
61420	Obras urbanización vialidades urbanas	-	-	-	-	-	-	-	-	-	-
61422	Obras urbanización pavimentación calles y avenidas	-	-	-	-	-	-	-	-	-	-
61905	Supervision y control de calidad	-	-	-	-	-	-	-	-	-	-
62102	Construccionb y ampliación edificios habitacionales	-	-	-	-	-	-	-	-	-	-
62201	Constr. edificio no habit.	-	-	-	-	-	-	-	-	-	-
62202	Ampliación	-	-	-	-	-	-	-	-	-	-
62204	Infraestr. Y Eq. Unidades Deportivas	-	-	-	-	-	-	-	-	-	-
62205	Equipo	-	-	-	-	-	-	-	-	-	-
62408	Infraestruc. y equipamiento en materia de agua potable	-	-	-	-	-	-	-	-	-	-
62409	Infraestructura sanitaria	-	-	-	-	-	-	-	-	-	-
62410	Electrificación urbana	-	-	-	-	-	-	-	-	-	-
62411	Electrificación rural	-	-	-	-	-	-	-	-	-	-
<b>7000</b>	<b>INVERSIONES FINANCIERAS Y OTRAS PROVISI</b>										
<b>8000</b>	<b>PARTICIPACIONES Y APORTACIONES</b>										
<b>9000</b>	<b>DEUDA PUBLICA</b>	<b>26,646,863.00</b>			<b>26,646,863.00</b>			<b>2,004,880.54</b>	<b>2,004,880.54</b>	<b>24,641,982.46</b>	<b>92.48%</b>
91101	Amortización capital largo plazo	4,665,642.00	-	-	4,665,642.00	-	-	-	-	4,665,642.00	100.00%
91102	Amortización de capital corto plazo	19,558,041.00	-	-	19,558,041.00	-	-	-	-	19,558,041.00	100.00%
92101	Pago de intereses a largo plazo	1,484,952.00	-	-	1,484,952.00	-	-	678,124.39	678,124.39	806,827.61	54.33%
92102	Pago de intereses de corto plazo	938,228.00	-	-	938,228.00	-	-	1,326,756.15	1,326,756.15	(388,528.15)	-41.41%

Declaro ser fiel protesta de decir verdad que los estados financieros y sus notas son razonablemente correctos y son propiedad del emisor.



*[Handwritten signature]*  
TESORERA



TESORERA

ADMINISTRACIÓN  
2015 - 2018

**INFORMACION TRIMESTRAL  
H. AYUNTAMIENTO DE CABORCA, SONORA  
"Anexo 16" INFORME SOBRE LA SITUACION DE LA DEUDA PUBLICA MUNICIPAL**

PERIODO: DEL 1 DE ABRIL AL 30 DE JUNIO DEL 2016

EMPRESITITOS Y CREDITOS CONTRATADOS A NOMBRE DEL AYUNTAMIENTO							SALDO DEL TRIMESTRE ANTERIOR	CREDITOS CONTRATADOS EN EL PERIODO	AMORTIZACION DE ADEUDOS EN EL PERIODO	SALDO FINAL
CONCEPTO	FECHA CONTRA- TACION	PLAZO	USO DEL CREDITO	AUTORIZ. AYTO CONGRESO	IMPORTE TOTAL					
<u>PROVEEDORES PAGAR A CORTO PLAZO (2111)</u> (desglose en relacion analitica)			Para cubrir diversas necesidades del H. Ayuntamiento			4,194,084.89	18,188,417.68	18,661,786.68	3,720,715.89	
<u>PROVEEDORES PAGAR A CORTO PLAZO (2112 ACREEDORES)</u> (desglose en relacion analitica)			Diversos Servicios Prestados al H. Ayuntamiento			25,951,584.13	24,963,072.72	25,329,982.47	25,584,674.38	
<u>OTRAS CUENTAS POR PAGAR A CORTO PLAZO ( GOB. EDO)</u> (desglose en relacion analitica)			Anticipo de participaciones			10,178,081.38	-	3,057,947.64	7,120,133.74	
<u>DOCUMENTOS POR PAGAR C/P</u> (desglose en relacion analitica)						-	-	-	-	
<u>FONDO EN ADMINISTRACION A CORTO PLAZO (FONDO AJENO)</u> (desglose en relacion analitica)			Ingresos recibidos pendientes de Reintegrar y saldo en programas			1,246,131.17	7,313,177.48	7,341,336.12	1,217,972.53	
<u>FONDO EN ADMINISTRACION A LARGO PLAZO</u> (desglose en relacion analitica)			Fondo de Credito Educativo aportacion a.			641,110.00	-	-	641,110.00	
<u>DOCUMENTOS POR PAGAR L/P</u>			Deuda en pesos con BANOBRAS (reestructurada)			45,435,380.12	-	2,643,929.68	42,791,450.44	
						87,646,371.69	50,464,667.88	57,034,982.59	81,076,056.98	

Declaramos bajo protesta de decir verdad que los estados financieros y sus notas son razonablemente correctos y son propiedad del emisor.

