


INFORMACION TRIMESTRAL
H. AYUNTAMIENTO DE CABORCA, SONORA
"Anexo 02" ESTADO DE SITUACION FINANCIERA
AL 31 DE MARZO DEL 2016

ACTIVO				PASIVO			
CIRCULANTE	PERIODO ACTUAL	PERIODO ANTERIOR	REF. NOTA	CIRCULANTE	PERIODO ACTUAL	PERIODO ANTERIOR	REF. NOTA
EFFECTIVO	51,000.00	37,500.00	ESF-01	PROVEEDORES POR PAGAR A CORTO P	4,194,084.89	5,534,193.23	ESF-22
OTROS EFFECTIVOS Y EQUIVALENTES	-	-	ESF-02	PROVEEDORES POR PAGAR A CORTO P	25,951,584.13	26,383,952.57	ESF-23
BANCOS / TESORERIA	9,143,770.42	2,048,395.38	ESF-03	OTRAS CUENTAS POR PAGAR A CORTO	10,178,081.38	13,256,605.35	ESF-24
DEPOSITOS DE FONDOS DE TERCEROS	-	-	ESF-04	DOCUMENTOS COMERCIALES POR PAG	-	-	-
INVERSIONES TEMPORALES (HASTA 3 M	6,267,815.62	3,725,677.15	ESF-05	FONDOS EN ADMINISTRACION A CORTO	1,246,131.17	1,230,018.28	ESF-25
CUENTAS POR COBRAR A CORTO PLAZO	537,048.25	547,880.00	ESF-06	FONDO EN ADMINITRACION A LARGO PL	641,110.00	641,110.00	ESF-26
DEUDORES DIVERSOS POR COBRAR A C	4,881,069.20	4,511,273.36	ESF-07				
SOLARES PARA LA VENTA	-	-	ESF-08				
ANTICIPO A PROVEEDORES POR ADQUIS	8,272,126.46	7,445,644.90	ESF-09				
ALMACENES	-	-	ESF-10				
OBRAS EN PROCESO	-	-	ESF-11				
TOTAL ACTIVO CIRCULANTE	29,152,829.95	18,316,370.79		TOTAL PASIVO CIRCULANTE	42,210,991.57	47,045,879.43	
FIJO				FIJO			
OTROS BIENES INMUEBLES	4,969,750.00	4,969,750.00	ESF-12	OTROS DOCUMENTOS A PAGAR A LARG	45,435,380.12	48,067,262.98	ESF-27
TERRENOS	34,593,683.60	34,593,683.60	ESF-13				
EDIFICIOS NO HABITACIONALES	25,608,520.00	25,608,520.00	ESF-14				
MOBILIARIO Y EQUIPO DE ADMINISTRAC	1,639,354.34	1,639,354.34	ESF-15	TOTAL PASIVO FIJO	45,435,380.12	48,067,262.98	
MOBILIARIO Y EQUIPO DE ADMINISTRAC	6,094,450.19	6,060,056.19	ESF-16				
EQUIPO DE TRANSPORTE	21,934,423.92	21,934,423.92	ESF-17				
MAQUINARIA, OTROS EQUIPOS Y HERRA	17,198,727.31	17,183,316.02	ESF-18				
COLECCIONES, OBRAS DE ARTE Y OBJE	253,300.85	253,300.85	ESF-19	DIFERIDO			
EQUIPO DE DEFENSA Y SEGURIDAD	963,657.21	901,280.30	ESF-20	TOTAL PASIVO DIFERIDO	-	-	
TOTAL ACTIVO FIJO	113,255,867.42	113,143,685.22		TOTAL PASIVO:	87,646,371.69	95,113,142.41	
DIFERIDO				PATRIMONIO			
CREDITOS EN PERIODO DE	-	-		ACTUALIZACION DE LA HACIENDA PUBLI	113,143,685.22	113,143,685.22	VHP-01
OTROS ACTIVOS DIFERIDOS	641,110.00	641,110.00	ESF-21	RESULTADO DE EJERCICIOS ANTERIORE	(76,155,661.62)	(83,526,079.50)	VHP-02
				RESULTADO DEL EJERCICIO (AHORRO/D	18,415,412.08	7,370,417.88	VHP-03
TOTAL ACTIVO DIFERIDO	641,110.00	641,110.00		TOTAL PATRIMONIO	55,403,435.68	36,988,023.60	
TOTAL ACTIVO	143,049,807.37	132,101,166.01		TOTAL PASIVO Y PATRIMONIO	143,049,807.37	132,101,166.01	

CUENTAS DE ORDEN

DEUDORES POR IMPUESTO PREDIAL	74,873,534.51	62,144,938.50	MEMORIA	INGRESOS POR RECUPERAR POR	74,851,398.51	62,144,938.50	MEMORIA
BIENES EN COMODATO	-	-	MEMORIA	COMODATO EN BIENES	-	-	MEMORIA
DEUDORES POR SOLARES	5,157,430.36	5,161,772.40	MEMORIA	INGRESOS POR RECUPERAR DEUDORE	5,179,566.36	5,161,772.40	MEMORIA
EQ. TRANSPORTE EN COMODATO	2,337,829.88	2,337,829.88	MEMORIA	COMODATO EQUIPO DE TRANSPORTE	2,337,829.88	2,337,829.88	MEMORIA
EQ. TRANSPORTE EN TRAMITE DE	-	-		TRAMITE DE REGISTRO EQUIPO DE	-	-	
REGISTRO EN TRAMITE BAJA BIENE	-	-		TRAMITE DE REGISTRO BAJA BIENE	-	-	
REGISTRO EN TRAMITE BAJA BIENE	-	-		TRAMITE DE REGISTRO BAJA BIENE	-	-	
TOTALES:	82,368,794.75	69,644,540.78		TOTALES:	82,368,794.75	69,644,540.78	

Declaramos bajo protesta de decir verdad que los estados financieros y sus notas son razonablemente correctos y son propiedad del emisor.



C. KARINA GARCIA GUTIERREZ
 PRESIDENTA, SONORA

ADMINISTRACIÓN
 2015 - 2018

[Handwritten Signature]
 C. IRINA FRANCO MARTINEZ
 TESORERA




TESORERIA MUNICIPAL
 H. CABORCA, SON.

INFORMACION TRIMESTRAL
MUNICIPIO DE: H. CABORCA, SONORA
"Anexo 06" ESTADO DE ACTIVIDADES
AL 31 DE MARZO DEL 2016

CLAVE	CAPITULO	PERIODO ACTUAL	PERIODO ANTERIOR
<u>INGRESOS</u>			
4110	IMPUESTOS	21,533,527.67	36,760,653.20 ERA-01
4130	CONTRIBUCIONES DE MEJORAS	-	-
4140	DERECHOS	4,128,656.42	13,719,222.15 ERA-02
4150	PRODUCTOS	714,089.04	3,752,544.38 ERA-03
4160	APROVECHAMIENTOS	1,282,108.69	6,021,356.41 ERA-04
4170	INGRESOS X VENTA BIENES Y SERVICIOS	18,301,813.31	70,594,589.65 ERA-05
4210	PARTICIPACIONES Y APORTACIONES	39,999,711.64	166,272,549.64 ERA-06
4220	TRANSFERENCIAS, ASIGNACIONES	-	-
TOTAL INGRESOS:		85,959,906.77	297,120,915.43
<u>EGRESOS</u>			
1000	SERVICIOS PERSONALES	30,221,963.31	131,198,875.94 ERA-07
2000	MATERIALES Y SUMINISTROS	2,947,340.27	12,282,671.50 ERA-08
3000	SERVICIOS GENERALES	11,038,048.23	38,092,881.93 ERA-09
4000	TRASNFERENCIAS, ASIGNACIONES SUBSIDIO	22,095,996.48	84,946,303.12 ERA-10
5000	BIENES MUEBLES, INMUEBLES E INTANGIBLE:	-	5,562,015.95 ERA-11
6000	INVERSION PUBLICA	262,642.24	13,391,139.45 ERA-12
7000	INVERSIONES FINANCIERAS Y OTRAS PROVIS	-	-
8000	PARTICIPACIONES Y APORTACIONES	-	-
9000	DEUDA PUBLICA	978,504.16	4,276,609.66 ERA-13
TOTAL EGRESOS:		67,544,494.69	289,750,497.55
AHORRO/DESAHORRO		18,415,412.08	7,370,417.88

Declaramos bajo protesta de decir verdad que los estados financieros y sus notas son razonablemente correctos y son propiedad del emisor.



INFORMACION TRIMESTRAL
MUNICIPIO DE H. CABORCA SONORA
"Anexo 08" INFORMACION PRESUPUESTARIA DE INGRESOS POR RUBRO
DEL 01 DE ENERO AL 31 DE MARZO DEL 2016

CLAVE	DESCRIPCION	PRESUPUESTO INICIAL	MODIF. ADIC. O EXCEDENTES NO PREVIST. EN LEY INGR.	PRESUPUESTO MODIFICADO	DEVENGADO	RECIBIDO	VARIACION		EXCEDENTES
							CANTIDAD	%	
1000	IMPUESTOS	20,014,370.00	-	20,014,370.00		21,533,527.67	1,519,157.67	7.59%	2,058,063.59
1101	Impuesto por la prestación del servicio de hospedaje	-	-	-		-	-	-	-
1102	Implo. sobre diversion y espectaculos publicos	3,000.00	-	3,000.00		436,252.78	433,252.78	14441.76%	433,252.78
1103	Implo. sobre loterias rifas y sorteos	-	-	-		-	-	-	-
1201	Impuesto predial	15,185,272.00	-	15,185,272.00		16,227,648.72	1,042,376.72	6.86%	1,042,376.72
1202	Impro. sobre traslacion de dominio de bienes inmue	2,500,026.00	-	2,500,026.00		3,033,880.63	533,854.63	21.35%	533,854.63
1203	Implo. mpal. sobre tenencia y uso de vehiculos	905,685.00	-	905,685.00		695,232.99	(210,452.01)	-23.24%	-
1301	Impuesto predial ejidal	26,981.00	-	26,981.00		9,435.00	(17,546.00)	-65.03%	-
1701	Recargos	69,288.00	-	69,288.00		117,867.46	48,579.46	70.11%	48,579.46
1702	Multas	-	-	-		-	-	-	-
1703	Gastos de ejecucion	-	-	-		-	-	-	-
1704	Honorarios de cobranza	-	-	-		-	-	-	-
1801	Impuestos adicionales	1,324,118.00	-	1,324,118.00		1,013,210.09	(310,907.91)	-23.46%	-
4030	CONTRIBUCIONES DE MEJORAS	-	-	-		-	-	-	-
3101	Agua potable en red secundaria	-	-	-		-	-	-	-
3102	Drenaje de aguas servidas en red secundaria	-	-	-		-	-	-	-
3103	Alcantarillado pluvial	-	-	-		-	-	-	-
3104	Alumbrado publico	-	-	-		-	-	-	-
3105	Pavimento en vias secundarias	-	-	-		-	-	-	-
3106	Pavimento en calles colectoras	-	-	-		-	-	-	-
3107	Pavimento en calles locales	-	-	-		-	-	-	-
3108	Pavimnto en arterias principales	-	-	-		-	-	-	-
3109	Obras de ornato	-	-	-		-	-	-	-
3110	Electrificacion	-	-	-		-	-	-	-
3111	Cultura	-	-	-		-	-	-	-
3112	Museo	-	-	-		-	-	-	-
3113	Bibliotecas	-	-	-		-	-	-	-
3114	Casa de la cultura	-	-	-		-	-	-	-
3115	Recreacion y espacios abiertos	-	-	-		-	-	-	-
3116	Canchas a descubierto	-	-	-		-	-	-	-
3117	Canchas a cubierto	-	-	-		-	-	-	-
3118	Centros deportivos	-	-	-		-	-	-	-
4040	DERECHOS	4,188,186.00	-	4,188,186.00		4,128,656.42	(59,529.58)	-1.42%	405,978.17
4101	Concesiones de bienes inmuebles	-	-	-		-	-	-	-

INFORMACION TRIMESTRAL
MUNICIPIO DE H. CABORCA SONORA
"Anexo 08" INFORMACION PRESUPUESTARIA DE INGRESOS POR RUBRO
DEL 01 DE ENERO AL 31 DE MARZO DEL 2016

CLAVE	DESCRIPCION	PRESUPUESTO INICIAL	MODIF. ADIC. O EXCEDENTES NO PREVIST. EN LEY INGR.	PRESUPUESTO MODIFICADO	DEVENGADO	RECIBIDO	VARIACION		EXCEDENTES
							CANTIDAD	%	
4102	Arrendamiento de bienes inmuebles	-	-	-	-	-	-	-	-
4301	Alumbrado publico	2,482,063.00	-	2,482,063.00	-	2,773,600.35	291,537.35	11.75%	291,537.35
4302	Agua potable y alcantarillado	-	-	-	-	-	-	-	-
4303	Mercados y centrales de abasto	-	-	-	-	-	-	-	-
4304	Panteones	-	-	-	-	-	-	-	-
4305	Restros	8,324.00	-	8,324.00	-	6,305.44	(2,018.56)	-24.25%	-
4306	Parques	-	-	-	-	-	-	-	-
4307	Seguridad publica	-	-	-	-	-	-	-	-
4308	Transito	410,366.00	-	410,366.00	-	485,279.75	74,913.75	18.26%	74,913.75
4309	Estacionamientos	-	-	-	-	-	-	-	-
4310	Desarrollo urbano	507,732.00	-	507,732.00	-	344,089.25	(163,642.75)	-32.23%	-
4311	Control sanitario de animales domesticos	-	-	-	-	-	-	-	-
4312	Licencias para la colocacion de anuncios o publicidad	154,080.00	-	154,080.00	-	189,172.07	35,092.07	22.75%	35,092.07
4313	Por la expedicion de anuencias/tramitar licencia via	69,000.00	-	69,000.00	-	-	(69,000.00)	-100.00%	-
4314	Por la expedicion autorizaciones/ventuales por dia (ev.	13,330.00	-	13,330.00	-	17,765.00	4,435.00	33.27%	4,435.00
4315	Por la expedicion guias para transportacion bebidas	-	-	-	-	-	-	-	-
4316	Por la expedicion de anuencias/por cambio de domici	-	-	-	-	-	-	-	-
4317	Servicio de limpieza	1,187.00	-	1,187.00	-	623.33	(563.67)	-47.49%	-
4318	Otros servicios	542,104.00	-	542,104.00	-	311,821.23	(230,282.77)	-42.48%	-
4501	Recargos	-	-	-	-	-	-	-	-
4502	Multas	-	-	-	-	-	-	-	-
4503	Gastos de ejecucion	-	-	-	-	-	-	-	-
4504	Honorarios de cobranza	-	-	-	-	-	-	-	-
4050	PRODUCTOS	639,687.00	-	639,687.00	-	714,089.04	74,402.04	11.63%	266,844.04
5101	Enajenacion onerosa de bienes muebles no sujetos a	-	-	-	-	-	-	-	-
5102	Arrendamiento de bienes muebles inmuebles no suje	7,142.00	-	7,142.00	-	1,000.00	(6,142.00)	-86.00%	-
5103	Utilidades, dividendos e intereses	36,764.00	-	36,764.00	-	50,820.60	14,056.60	38.23%	14,056.60
5201	Venta de placas con numero pl nomenclatura	-	-	-	-	-	-	-	-
5202	Venta de planos para construccion de viviendas	-	-	-	-	-	-	-	-
5203	Venta de planos para centros de poblacion	-	-	-	-	-	-	-	-
5204	Expedicion de estados de cuenta	-	-	-	-	-	-	-	-
5205	Venta de formas impresas	-	-	-	-	-	-	-	-
5206	Venta de equipo contra incendios	-	-	-	-	-	-	-	-
5207	Venta o arrendamiento de calasestacionarias para b	-	-	-	-	-	-	-	-
5208	Enajenacion de publicaciones y suscripciones	-	-	-	-	-	-	-	-

INFORMACION TRIMESTRAL
MUNICIPIO DE H. CABORCA SONORA
"Anexo 08" INFORMACION PRESUPUESTARIA DE INGRESOS POR RUBRO
DEL 01 DE ENERO AL 31 DE MARZO DEL 2016

CLAVE	DESCRIPCION	PRESUPUESTO INICIAL	MODIF. ADIC. O EXCEDENTES NO PREVIST. EN LEY INGR.	PRESUPUESTO MODIFICADO	DEVENGADO	RECIBIDO	VARIACION		EXCEDENTES
							CANTIDAD	%	
5209	Servicio de fotocopiado de documentos a particular	-	-	-	-	-	-	-	-
5210	Mensura, remensura, deslinde o localización de lotes	-	-	-	-	-	-	-	-
5211	Otros no especificados	-	-	-	-	-	-	-	-
5301	Enajenación onerosa de bienes inmuebles no suj. re	409,481.00	-	409,481.00	-	662,268.44	252,787.44	61.79%	252,787.44
5302	Enajenación onerosa de bienes muebles no suj. rég.	186,300.00	-	186,300.00	-	-	(186,300.00)	-100.00%	-
4060	APROVECHAMIENTOS	1,735,720.00	-	1,735,720.00	-	1,282,108.69	(453,611.31)	-26.13%	102,366.52
6101	Multas	834,792.00	-	834,792.00	-	663,899.69	(170,892.31)	-20.47%	-
6102	Recargos	39,627.00	-	39,627.00	-	96,433.52	56,806.52	143.35%	56,806.52
6103	Remate y venta de ganado mostrenco	1,500.00	-	1,500.00	-	45,560.00	(1,500.00)	-100.00%	-
6104	Indemnizaciones	-	-	-	-	45,560.00	45,560.00	100.00%	45,560.00
6105	Donativos	62,081.00	-	62,081.00	-	43,112.61	(18,968.39)	-30.55%	-
6106	Reintegros	-	-	-	-	-	-	-	-
6107	Honorarios de cobranza	221,786.00	-	221,786.00	-	191,063.96	(30,722.04)	-13.85%	-
6108	Gastos de ejecución	-	-	-	-	-	-	-	-
6109	Porcentaje sobre recaudación sub-agencia fiscal	-	-	-	-	-	-	-	-
6110	Remanente de ejercicios anteriores	-	-	-	-	-	-	-	-
6111	Zona federal marlilma terres-tre	58,862.00	-	58,862.00	-	50,155.68	(8,706.32)	-14.78%	-
6112	Multas federales no fiscales	46,807.00	-	46,807.00	-	-	(46,807.00)	-100.00%	-
6114	Aprovechamientos diversos	470,265.00	-	470,265.00	-	191,883.23	(278,381.77)	-59.20%	-
6201	Recuperación de inversiones productivas	-	-	-	-	-	-	-	-
4070	INGRESOS POR VENTA DE BIENES Y SERVICIOS	17,017,818.00	-	17,017,818.00	-	18,301,813.31	1,283,995.31	7.55%	1,283,995.31
7101	Comisarias	-	-	-	-	-	-	-	-
7102	Delegaciones	-	-	-	-	-	-	-	-
7201	Organismo operador de agua potable	11,798,590.00	-	11,798,590.00	-	12,424,141.13	625,551.13	5.30%	625,551.13
7202	D.I.f. municipal	4,160,318.00	-	4,160,318.00	-	4,631,519.53	471,201.53	11.33%	471,201.53
7203	Rastro municipal	-	-	-	-	-	-	-	-
7204	Promotora inmobiliaria	-	-	-	-	-	-	-	-
7205	Instituto del deporte	-	-	-	-	-	-	-	-
7206	Cmcomp	1,058,910.00	-	1,058,910.00	-	1,246,152.65	187,242.65	17.68%	187,242.65
4080	PARTICIPACIONES Y APORTACIONES	42,291,888.00	-	42,291,888.00	-	39,999,711.64	(2,292,176.36)	-5.42%	566,983.67
8101	Fondo general de participación	17,786,576.00	-	17,786,576.00	-	16,108,757.65	(1,677,818.35)	-9.43%	-
8102	Fondo de fomento municipal	2,419,454.00	-	2,419,454.00	-	2,189,377.29	(230,076.71)	-9.51%	-
8103	Participaciones estatales	742,839.00	-	742,839.00	-	137,874.05	(604,964.95)	-81.44%	-
8104	Impuesto federal s/ tenencia y uso de vehículos	1,056.00	-	1,056.00	-	2,920.46	1,864.46	176.66%	1,864.46
8105	Fondo de impuesto especial	562,369.00	-	562,369.00	-	520,146.32	(42,222.68)	-7.51%	-
8106	Fondo de impuesto de autos nuevos	278,483.00	-	278,483.00	-	438,309.97	159,826.97	57.39%	159,826.97

INFORMACION TRIMESTRAL
MUNICIPIO DE H. CABORCA SONORA
"Anexo 08" INFORMACION PRESUPUESTARIA DE INGRESOS POR RUBRO
DEL 01 DE ENERO AL 31 DE MARZO DEL 2016

CLAVE	DESCRIPCION	PRESUPUESTO INICIAL	MODIF. ADIC. O EXCEDENTES NO PREVIST. EN LEY INGR.	PRESUPUESTO MODIFICADO	DEVENGADO	RECIBIDO	VARIACION		EXCEDENTES
							CANTIDAD	%	
8107	Participacion de premios y loterias	98,970.00	-	98,970.00		156,549.60	57,579.60	58.18%	57,579.60
8108	Fondo compensacion p/resarc- miento por disminuc	91,253.00	-	91,253.00		92,094.05	841.05	0.92%	841.05
8109	Fondo de fiscalizacion	4,245,920.00	-	4,245,920.00		4,485,536.55	239,616.55	5.64%	239,616.55
8110	leps a las gasolinaz y diesel	1,643,542.00	-	1,643,542.00		1,339,464.66	(304,077.34)	-18.50%	-
8111	0.136% de la recaudacion federal participable	-	-	-		-	-	-	-
8201	Fondo de aportaciones para el fortalecimiento munic	11,389,896.00	-	11,389,896.00		11,395,784.84	5,888.84	0.05%	5,888.84
8202	Fondo de aportaciones para la infraestructura social	3,031,530.00	-	3,031,530.00		3,132,896.20	101,366.20	3.34%	101,366.20
8301	Fondo concursable p/tratamiento de aguas residuales	-	-	-		-	-	-	-
8302	Apoyo estatal p/acciones en materia de agua potab	-	-	-		-	-	-	-
8303	Convenio otorgamiento de subsidios	-	-	-		-	-	-	-
8304	Programa habitab	-	-	-		-	-	-	-
8305	Programa rescate espacios publicos	-	-	-		-	-	-	-
8306	Faset	-	-	-		-	-	-	-
8307	Programa subsemun	-	-	-		-	-	-	-
8308	Programa del empleo temporal	-	-	-		-	-	-	-
8309	Programa extraordinario gobierno del estado. d.i.f.	-	-	-		-	-	-	-
8310	Fopam	-	-	-		-	-	-	-
8311	Apoyo extraordinario para el instituto del deporte	-	-	-		-	-	-	-
8312	Programa regional apazu	-	-	-		-	-	-	-
8313	Programa fairmun	-	-	-		-	-	-	-
8336	Ramo 23: Previsiones Salariales Economicas	-	-	-		-	-	-	-
8338	Recursos para fomento a la Cultura y las Artes	-	-	-		-	-	-	-
8345	COMUN Aport. Gob. Del Estado	-	-	-		-	-	-	-
4090	TRANSFERENCIAS ASIGNACIONES SUBSIDIOS	-	-	-		-	-	-	-
9301	Fideicomiso para coadyuvar al desarrollo de las entic	-	-	-		-	-	-	-
9401	Ayudas sociales	-	-	-		-	-	-	-
9402	Ayudas sociales	-	-	-		-	-	-	-
0	INGRESOS DERIVADOS DE FINANCIAMIENTO	-	-	-		-	-	-	-
1101	Diferimentos de pagos	-	-	-		-	-	-	-
1205	OTROS INGRESOS	-	-	-		-	-	-	-
	TOTALES :	85,887,669.00	-	85,887,669.00		85,959,906.77	72,237.77	0.08%	4,684,231.30

Declaramos bajo protesta de decir verdad que los datos financieros y sus notas son razonablemente correctos y son propiedad del emisor.



[Handwritten signature]
TESORERA

TESORERIA MUNICIPAL
H. CABORCA, SON.

**INFORMACION TRIMESTRAL
"Anexo 09" CONSOLIDADO DE EGRESOS CLASIFICACION POR OBJETO DEL GASTO
DE ENERO A MARZO DEL 2016**

H. AYUNTAMIENTO: H. CABORCA, SONORA

CLAVE	DESCRIPCION	PRESUPUESTO INICIAL	MODIFICACIONES		PRESUPUESTO MODIFICADO	COMPROMETIDO	DEVENGADO	EJERCIDO	PAGADO	VARIACION	
			AMPLIACION	REDUCCION						IMPORTE	%
	T O T A L E S	86,532,007.00	-	-	86,532,007.00	-	-	87,544,494.89	67,544,494.89	18,997,512.31	21.94%
1000	SERVICIOS PERSONALES	31,325,968.00	-	-	31,325,968.00	-	-	30,221,983.31	30,221,983.31	1,104,004.89	3.52%
11101	Dietas	408,381.00	-	-	408,381.00	-	-	402,766.78	5,594.22	5,594.22	1.37%
11301	Sueldos	8,295,126.00	-	-	8,295,126.00	-	-	11,322,448.25	11,322,448.25	(3,027,322.25)	-36.50%
11303	Remuneraciones diversas	-	-	-	-	-	-	-	-	-	-
11306	Riesgo laboral	883,152.00	-	-	883,152.00	-	-	956,573.05	956,573.05	(73,421.05)	-8.31%
11308	Ayuda para despensas	1,636,956.00	-	-	1,636,956.00	-	-	1,793,582.84	1,793,582.84	(156,626.84)	-9.57%
11309	Prima por riesgo laboral	-	-	-	-	-	-	-	-	-	-
12101	Honorarios	105,000.00	-	-	105,000.00	-	-	140,088.24	140,088.24	(35,088.24)	-33.42%
12201	Sueldo base al personal eventual	2,628,769.00	-	-	2,628,769.00	-	-	1,206,785.69	1,206,785.69	1,421,983.31	52.28%
13101	Primas y acreditaciones por años de servicios prest.	1,294,101.00	-	-	1,294,101.00	-	-	1,686,871.47	1,686,871.47	(394,770.47)	-30.51%
13201	Prima vacacional y dominical	239,412.00	-	-	239,412.00	-	-	263,177.13	263,177.13	(23,765.13)	-9.93%
13202	Gratificación fin de año	-	-	-	-	-	-	210,830.96	210,830.96	(210,830.96)	-100.00%
13203	Prima dominical	732.00	-	-	732.00	-	-	732.00	732.00	-	100.00%
13301	Remuneraciones por horas extraordinarias	1,790,610.00	-	-	1,790,610.00	-	-	292,536.66	292,536.66	1,498,073.34	83.66%
13403	Estímulos al personal de confianza	193,481.00	-	-	193,481.00	-	-	193,461.00	193,461.00	20.00	100.00%
13701	Honorarios especiales	-	-	-	-	-	-	-	-	-	-
14101	Cuotas por servicio medico del issteson	1,998,732.00	-	-	1,998,732.00	-	-	127,281.02	127,281.02	1,871,450.98	93.65%
14102	Cuotas por seguro de vida al issteson	-	-	-	-	-	-	-	-	-	-
14103	Cuotas por seguro de retiro al issteson	-	-	-	-	-	-	-	-	-	-
14106	Otras prestaciones de seguridad social	-	-	-	-	-	-	-	-	-	-
14108	Cuotas por servicio medico del IMSS	307,752.00	-	-	307,752.00	-	-	738,294.48	738,294.48	(430,542.48)	-139.90%
14201	Cuotas al fovisseson	-	-	-	-	-	-	-	-	-	-
14202	Cuota al INFONAVIT	88,542.00	-	-	88,542.00	-	-	126,758.73	126,758.73	(38,216.73)	-43.16%
14301	Pagos de detención, pensiones y jubilaciones	970,383.00	-	-	970,383.00	-	-	1,604,308.84	1,604,308.84	(633,925.84)	-65.33%
14404	Otros seguros de carácter laboral o económico	-	-	-	-	-	-	-	-	-	-
15201	Indemnización al personal	-	-	-	-	-	-	-	-	-	-
15202	Pago de liquidaciones	5,745,712.00	-	-	5,745,712.00	-	-	1,055,988.52	1,055,988.52	4,689,723.48	81.62%
15409	Bono para despensa	-	-	-	-	-	-	-	-	-	-
15416	Ayuda para útiles escolares	1,636,956.00	-	-	1,636,956.00	-	-	1,793,582.84	1,793,582.84	(156,626.84)	-9.57%
15501	Apoyo a la capacitación	-	-	-	-	-	-	-	-	-	-
15901	Otras prestaciones	2,992,158.00	-	-	2,992,158.00	-	-	2,742,054.79	2,742,054.79	250,103.21	8.36%
16101	Previsión para incremento de sueldos	-	-	-	-	-	-	-	-	-	-
17102	Estímulos al personal	210,033.00	-	-	210,033.00	-	-	470,110.92	470,110.92	(260,077.92)	-123.83%
17104	Bono por puntualidad	-	-	-	-	-	-	-	-	-	-
17201	Recompensas	-	-	-	-	-	-	-	-	-	-
18101	Impuesto sobre nominas	-	-	-	-	-	-	-	-	-	-
18201	Otros impuestos derivados de una relación laboral	-	-	-	-	-	-	-	-	-	-
2000	MATERIALES Y SUMINISTROS	3,221,296.00	-	-	3,221,296.00	-	-	2,947,340.27	2,947,340.27	273,955.73	8.50%
21101	Materiales útiles y equipos menores de oficina	165,693.00	-	-	165,693.00	-	-	228,648.03	228,648.03	(63,955.03)	-38.60%
21201	Materiales y útiles de impresión y reproducción	153,881.00	-	-	153,881.00	-	-	196,406.22	196,406.22	(42,525.22)	-27.63%
21501	Material para información	-	-	-	-	-	-	-	-	-	-
21901	Material de limpieza	48,833.00	-	-	48,833.00	-	-	71,784.99	71,784.99	(22,951.99)	-47.00%
21701	Materiales educativos	-	-	-	-	-	-	-	-	-	-
21702	Materiales y suministros para planteles educativos	-	-	-	-	-	-	-	-	-	-

**INFORMACION TRIMESTRAL
"Anexo 09" CONSOLIDADO DE EGRESOS CLASIFICACION POR OBJETO DEL GASTO
DE ENERO A MARZO DEL 2016**

H. AYUNTAMIENTO: H. CABORCA, SONORA

CLAVE	DESCRIPCION	PRESUPUESTO INICIAL	MODIFICACIONES		PRESUPUESTO MODIFICADO	COMPROMETIDO	DEVENGADO	EJERCIDO	PAGADO	VARIACION	
			AMPLIACION	REDUCCION						IMPORTE	%
21801	Placas engomadas calcimantán y hologramas	-	-	-	-	-	-	-	-	-	-
22101	Productos alimenticios para el personal en las instalac	81,095.00	-	-	81,095.00	-	-	72,524.31	72,524.31	8,570.69	10.57%
22102	Alimentación de personas en procesos de readaptaci	30,000.00	-	-	30,000.00	-	-	36,974.00	36,974.00	(6,974.00)	-23.25%
22106	Adquisición de agua potable	18,956.00	-	-	18,956.00	-	-	7,845.00	7,845.00	11,111.00	58.61%
22201	Alimentación de animales	4,500.00	-	-	4,500.00	-	-	2,310.00	2,310.00	2,190.00	48.67%
22301	Utensilios para el servicio de alimentación	-	-	-	-	-	-	-	-	-	-
24201	Cemento y productos de concreto	-	-	-	-	-	-	-	-	-	-
24301	Cal y yeso y productos de yeso	-	-	-	-	-	-	-	-	-	-
24601	Material eléctrico y electrónico	254,823.00	-	-	254,823.00	-	-	182,420.78	182,420.78	692.04	-100.00%
24801	Materiales complementarios	-	-	-	-	-	-	-	-	72,402.22	28.41%
24901	Otros materiales y artículos de construcción y reparac	-	-	-	-	-	-	-	-	-	-
25101	Productos químicos básicos	-	-	-	-	-	-	-	-	-	-
25201	Fertilizantes pesticidas y otros agroquímicos	6,000.00	-	-	6,000.00	-	-	-	-	-	-
25301	Medicinas y productos farmacéuticos	16,860.00	-	-	16,860.00	-	-	6,985.84	6,985.84	6,000.00	100.00%
25401	Materiales accesorios y suministros médicos	-	-	-	-	-	-	-	-	9,874.16	58.57%
25501	Materiales accesorios y suministros de laboratorio	-	-	-	-	-	-	-	-	-	-
26101	Combustibles	2,270,980.00	-	-	2,270,980.00	-	-	-	-	-	-
26102	Lubricantes y aditivos	59,650.00	-	-	59,650.00	-	-	-	-	-	-
27101	Vestuario y uniformes	46,473.00	-	-	46,473.00	-	-	77,946.52	77,946.52	(31,473.52)	-67.74%
27201	Prendas de seguridad y protección personal	13,645.00	-	-	13,645.00	-	-	108,927.45	108,927.45	(95,282.45)	-698.83%
27301	Artículos deportivos	-	-	-	-	-	-	15,731.92	15,731.92	-	-
27501	Biancos y otros prod. textiles excepto prendas de vesti	-	-	-	-	-	-	-	-	-	-
28101	Sustancias materiales explosivas	-	-	-	-	-	-	-	-	-	-
28201	Materiales de seguridad pública	-	-	-	-	-	-	-	-	-	-
28301	Prendas de protección para seguridad pública y naci	-	-	-	-	-	-	-	-	-	-
29101	Herramientas menores	27,658.00	-	-	27,658.00	-	-	50,345.19	50,345.19	(22,687.19)	-82.03%
29201	Relaciones y accesorios menores de edificios	-	-	-	-	-	-	-	-	-	-
29301	Relaciones y accesorios menores de mobiliario y eq.	1,558.00	-	-	1,558.00	-	-	-	-	-	-
29401	Relaciones y accesorios menores eq.computo y tecn	20,701.00	-	-	20,701.00	-	-	11,193.00	11,193.00	9,508.00	45.93%
29601	Relaciones y accesorios menores de equipo de trans	-	-	-	-	-	-	2,545.00	2,545.00	-	-
29901	Relaciones y accesorios menores otros bienes inmueb	-	-	-	-	-	-	-	-	-	-
3000	SERVICIOS GENERALES	9,981,656.00	-	-	9,981,656.00	-	-	11,036,048.23	11,036,048.23	(1,076,392.23)	-10.81%
31101	Energía eléctrica	-	-	-	-	-	-	-	-	-	-
31102	energía eléctrica a escuelas	-	-	-	-	-	-	-	-	-	-
31103	Servicios e instalaciones para centros escolares	-	-	-	-	-	-	-	-	-	-
31104	Servicio de alumbrado público	4,380,000.00	-	-	4,380,000.00	-	-	4,243,576.00	4,243,576.00	136,425.00	3.11%
31201	Gas	-	-	-	-	-	-	-	-	-	-
31301	Agua	-	-	-	-	-	-	-	-	-	-
31401	Telefonía tradicional	145,073.00	-	-	145,073.00	-	-	78,487.00	78,487.00	66,586.00	45.90%
31501	Telefonía celular	24,600.00	-	-	24,600.00	-	-	-	-	24,600.00	100.00%
31701	Servicios de acceso a Internet redes y procesamiento	1,500.00	-	-	1,500.00	-	-	-	-	1,500.00	100.00%
31811	Servicio Postal	-	-	-	-	-	-	-	-	-	-
32101	Arrendamiento de terrenos	-	-	-	-	-	-	-	-	-	-
32201	Arrendamiento de edificios	43,284.00	-	-	43,284.00	-	-	82,476.00	82,476.00	(39,192.00)	-90.56%
32301	Arrendamiento de muebles maquinaria y equipo	4,000.00	-	-	4,000.00	-	-	-	-	4,000.00	100.00%
32302	Arrendamiento de equipo y bienes informáticos	-	-	-	-	-	-	-	-	-	-

**INFORMACION TRIMESTRAL
"Anexo 09" CONSOLIDADO DE EGRESOS CLASIFICACION POR OBJETO DEL GASTO
DE ENERO A MARZO DEL 2016**

H. AYUNTAMIENTO: H. CABORCA, SONORA

CLAVE	DESCRIPCION	PRESUPUESTO INICIAL	MODIFICACIONES		PRESUPUESTO MODIFICADO	COMPROMETIDO	DEVENGADO	EJERCIDO	PAGADO	VARIACION	
			AMPLIACION	REDUCCION						IMPORTE	%
32501	Arrendamiento de equipo de transporte	-	-	-	-	-	-	12,180.00	12,180.00	(12,180.00)	-100.00%
32601	Arrendamiento de maquinaria otros equipos y herram	439,060.00	-	-	439,060.00	-	-	-	-	439,060.00	100.00%
32901	Otros arrendamientos	-	-	-	-	-	-	-	-	-	-
33101	Servicios legales de contabilidad auditorias y relacione	46,524.00	-	-	46,524.00	-	-	295,220.00	295,220.00	(248,696.00)	-534.56%
33201	Servicio de diseño arq. ing. y actividades relacionadas	-	-	-	-	-	-	-	-	-	-
33301	Servicios de informática	360,115.00	-	-	360,115.00	-	-	128,668.40	128,668.40	233,446.60	64.89%
33302	Servicios de consultorias	-	-	-	-	-	-	-	-	-	-
33401	Servicios de capacitación	138,000.00	-	-	138,000.00	-	-	56,634.33	56,634.33	81,365.67	58.98%
33603	Impresiones y publicaciones oficiales	164,897.00	-	-	164,897.00	-	-	72,150.40	72,150.40	92,746.60	56.28%
33701	Servicio de protección y seguridad	-	-	-	-	-	-	-	-	-	-
33801	Servicio de vigilancia	-	-	-	-	-	-	-	-	-	-
34101	Servicios financieros y bancarios	204,287.00	-	-	204,287.00	-	-	133,517.85	133,517.85	70,769.15	34.64%
34301	Servicios de recaudación traslado y custodia de val	-	-	-	-	-	-	-	-	-	-
34401	Seguros de responsabilidad patrimonial y fianzas	199,260.00	-	-	199,260.00	-	-	111,188.68	111,188.68	88,071.32	44.20%
34601	Almacenaje envase y embalaje	-	-	-	-	-	-	-	-	-	-
34701	Fletes y manobras	16,870.00	-	-	16,870.00	-	-	5,247.17	5,247.17	11,622.83	68.92%
35101	Mant. y conserv. inmuebles	143,506.00	-	-	143,506.00	-	-	124,720.54	124,720.54	18,785.46	13.09%
35102	Mant. y cons. aéreas deportivas	49,998.00	-	-	49,998.00	-	-	-	-	49,998.00	100.00%
35103	Mant. y cons. planteles escolares	-	-	-	-	-	-	-	-	-	-
35104	Mant. y cons. patios	-	-	-	-	-	-	-	-	-	-
35201	Mant. y cons. mobiliario y eq.	55,630.00	-	-	55,630.00	-	-	93,525.49	93,525.49	(27,895.49)	-42.59%
35202	Mant. y cons. mobiliario y eq para escuelas laborat. y t	-	-	-	-	-	-	-	-	-	-
35301	Instalaciones	3,150.00	-	-	3,150.00	-	-	-	-	3,150.00	100.00%
35302	Mant. y cons. de bienes infor-maticos	-	-	-	-	-	-	-	-	-	-
35501	Mant. y cons. eq. transporte	518,882.00	-	-	518,882.00	-	-	813,020.03	813,020.03	(294,138.03)	-56.68%
35701	Mant. y cons. maquinaria y eq.	348,000.00	-	-	348,000.00	-	-	460,348.64	460,348.64	(112,348.64)	-32.28%
35702	Mant. y cons. herramientas maqherram. instrumentos u	-	-	-	-	-	-	-	-	-	-
35901	Servicios de jardineria y fumigación	1,600.00	-	-	1,600.00	-	-	5,730.40	5,730.40	(4,130.40)	-258.15%
36101	Difusión por radio tv y otros mjes. programas y activ. p	450,000.00	-	-	450,000.00	-	-	522,360.00	522,360.00	(72,360.00)	-16.08%
36201	Difusión por radio tv y otros medios promov. venta pro	-	-	-	-	-	-	-	-	-	-
36301	Servicios de creatividad reproducción y producción pu	-	-	-	-	-	-	-	-	-	-
36401	Servicio revelado de fotografías	-	-	-	-	-	-	-	-	-	-
36601	Servicio de creación y difusión contenido exclu. interna	-	-	-	-	-	-	-	-	-	-
36901	Otros servicios de información	-	-	-	-	-	-	-	-	-	-
37201	Pasajes terrestres	-	-	-	-	-	-	-	-	-	-
37501	Viajeros	252,500.00	-	-	252,500.00	-	-	277,644.46	277,644.46	(25,144.46)	-9.96%
37901	Cuotas	900.00	-	-	900.00	-	-	-	-	900.00	100.00%
38201	Gastos de orden social y cultural	765,191.00	-	-	765,191.00	-	-	463,573.68	463,573.68	301,617.42	38.42%
38301	Congresos y convenciones	-	-	-	-	-	-	-	-	-	-
39101	Servicios funerarios y de cementerios	-	-	-	-	-	-	-	-	-	-
39201	Impuestos y derechos de importación	280,021.00	-	-	280,021.00	-	-	12,361.10	12,361.10	277,659.90	95.74%
39301	Impuestos y derechos de importación	-	-	-	-	-	-	-	-	-	-
39501	Penas multas accesorios y actualizaciones	30,000.00	-	-	30,000.00	-	-	4,601.25	4,601.25	25,398.75	84.68%
39901	Servicios asistenciales	-	-	-	-	-	-	-	-	-	-
39902	Servicio de administración del impuesto predial	874,988.00	-	-	874,988.00	-	-	3,042,817.91	3,042,817.91	(2,167,819.91)	-247.75%
4000	TRANSFERENCIAS ASIGNACIONES SUBSIDIOS	22,041,122.00	-	-	22,041,122.00	-	-	22,095,996.48	22,095,996.48	(54,874.48)	-0.25%

**INFORMACION TRIMESTRAL
"Anexo 09" CONSOLIDADO DE EGRESOS CLASIFICACION POR OBJETO DEL GASTO
DE ENERO A MARZO DEL 2016**

H. AYUNTAMIENTO: H. CABORCA, SONORA

CLAVE	DESCRIPCION	PRESUPUESTO INICIAL	MODIFICACIONES		COMPROMETIDO	DEVENGADO	EJERCIDO	PAGADO	VARIACION	
			AMPLIACION	REDUCCION					IMPORTE	%
41501	Transferencias para servicios personales	1,910,664.00	-	-	1,910,664.00	-	1,812,000.00	1,812,000.00	98,664.00	5.16%
41502	Transferencias para gastos de operación	19,253,232.00	-	-	19,253,232.00	-	19,941,339.40	19,941,339.40	(688,107.40)	-3.57%
43601	Subsidios a la vivienda	-	-	-	-	-	-	-	-	-
44101	Ayudas sociales a personas	768,626.00	-	-	768,626.00	-	233,457.17	233,457.17	535,168.83	69.23%
44102	Transferencias para apoyos en programas sociales	24,600.00	-	-	24,600.00	-	-	-	24,600.00	100.00%
44201	Becas educativas	-	-	-	-	-	-	-	-	-
44203	Becas de educación media superior	-	-	-	-	-	-	-	-	-
44204	Fomento deportivo	94,000.00	-	-	94,000.00	-	109,199.91	109,199.91	(15,199.91)	-16.17%
44301	Ayudas sociales a instituciones de enseñanza	-	-	-	-	-	-	-	-	-
44302	Acciones sociales básicas desayunos escolares	-	-	-	-	-	-	-	-	-
44401	Ayudas culturales y sociales	-	-	-	-	-	-	-	-	-
44402	Acciones sociales básicas	-	-	-	-	-	-	-	-	-
44801	Ayudas por desastres naturales y otros siniestros	-	-	-	-	-	-	-	-	-
45101	Pensionales	-	-	-	-	-	-	-	-	-
45201	Jubilaciones	-	-	-	-	-	-	-	-	-
5000	BIENES MUEBLES, INMUEBLES E INTANGIBLES	195,050.00	-	-	195,050.00	-	-	-	195,050.00	100.00%
51101	Muebles de oficina y estantería	12,500.00	-	-	12,500.00	-	-	-	12,500.00	100.00%
51201	Muebles excepto de oficina y estantería	-	-	-	-	-	-	-	-	-
51301	Bienes artísticos culturales y científicos	-	-	-	-	-	-	-	-	-
51501	Equipo de cómputo y de tecnologías de la información	108,500.00	-	-	108,500.00	-	-	-	108,500.00	100.00%
51901	Otros mobiliarios y equipo de administración	-	-	-	-	-	-	-	-	-
51902	Mobiliario y equipo para escuelas laboratorios y talleres	-	-	-	-	-	-	-	-	-
52101	Equipos y aparatos audiovisuales	21,050.00	-	-	21,050.00	-	-	-	21,050.00	100.00%
52201	Aparatos deportivos	-	-	-	-	-	-	-	-	-
52301	Cámaras fotográficas y video	-	-	-	-	-	-	-	-	-
53101	Equipo médico y de laboratorio	-	-	-	-	-	-	-	-	-
53201	Instrumental médico y de laboratorio	-	-	-	-	-	-	-	-	-
54101	Automóviles y camionetas	-	-	-	-	-	-	-	-	-
54201	Carrocería y remolques	-	-	-	-	-	-	-	-	-
54901	Otros equipos de transporte	-	-	-	-	-	-	-	-	-
55101	Equipo de defensa y seguridad	-	-	-	-	-	-	-	-	-
56101	Maquinaria y eq. agropecuario	-	-	-	-	-	-	-	-	-
56201	Maquinaria y equipo industrial	-	-	-	-	-	-	-	-	-
56301	Maquinaria y equipo de construcción	-	-	-	-	-	-	-	-	-
56401	Sistemas de aire acondicionado calefacción y de refrigeración	-	-	-	-	-	-	-	-	-
56501	Equipo de comunicación y tele-comunicación	53,000.00	-	-	53,000.00	-	-	-	53,000.00	100.00%
56601	Equipos de generación eléctrica aparatos y acc. eléct.	-	-	-	-	-	-	-	-	-
56701	Herramientas	-	-	-	-	-	-	-	-	-
56702	Refacciones y accesorios mayores	-	-	-	-	-	-	-	-	-
57801	Arboles y plantas	-	-	-	-	-	-	-	-	-
58101	Terrenos	-	-	-	-	-	-	-	-	-
58201	Viviendas	-	-	-	-	-	-	-	-	-
58901	Otros bienes inmuebles	-	-	-	-	-	-	-	-	-
59101	Software	-	-	-	-	-	-	-	-	-
6000	INVERSION PUBLICA	3,419,394.00	-	-	3,419,394.00	-	262,642.24	262,642.24	3,156,751.76	92.32%
61104	Piso Firme	-	-	-	-	-	-	-	-	-

**INFORMACION TRIMESTRAL
"Anexo 09" CONSOLIDADO DE EGRESOS CLASIFICACION POR OBJETO DEL GASTO
DE ENERO A MARZO DEL 2016**


H. AYUNTAMIENTO: H. CABORCA, SONORA

CLAVE	DESCRIPCION	PRESUPUESTO INICIAL	MODIFICACIONES		PRESUPUESTO MODIFICADO	COMPROMETIDO	DEVENGADO	EJERCIDO	PAGADO	VARIACION	
			AMPLIACION	REDUCCION						IMPORTE	%
61201	Construcción edificación no habitacional	-	-	-	-	-	-	-	-	-	-
61211	Infraestructura y equipamiento en materia cultural, deportiva	-	-	-	-	-	-	-	-	-	-
61213	Infraestructura y equip. En materia de educ. preescolar	-	-	-	-	-	-	-	-	-	-
61214	Infraestructura y equip. En materia de educ. primaria	-	-	-	-	-	-	-	-	-	-
61218	Infraestructura y equipam. En materia educación p/primaria	-	-	-	-	-	-	-	-	-	-
61219	Infraest.eq.recintos y edific.públicos	-	-	-	-	-	-	-	-	-	-
61301	Rehabilitación sist. abastecimiento de agua potable	-	-	-	-	-	-	-	-	-	-
61302	Ampliación sistema abastecimiento agua potable	-	-	-	-	-	-	-	-	-	-
61303	Construcción Sistemas de abastecimiento de agua pot	-	-	-	-	-	-	-	-	-	-
61401	Obras urbanización construcción	3,031,530.00	-	-	3,031,530.00	-	-	-	-	3,031,530.00	100.00%
61403	Remodelación y rehabilitación	-	-	-	-	-	-	-	-	-	-
61404	Obras urbanización Conservación y mantenimiento	249,999.00	-	-	249,999.00	-	-	1,299.20	1,299.20	248,699.80	98.46%
61406	Estudios y proyectos	-	-	-	-	-	-	-	-	-	-
61408	Infraestr. y equipamiento en materia de agua potable	-	-	-	-	-	-	-	-	-	-
61409	Infraestr. y equip. en materia de alcantarillado	-	-	-	-	-	-	-	-	-	-
61410	Obras urbanización electrificación urbana	-	-	-	-	-	-	-	-	-	-
61411	Electrificación rural	-	-	-	-	-	-	-	-	-	-
61413	Apazcu	-	-	-	-	-	-	-	-	-	-
61416	Crncop	137,865.00	-	-	137,865.00	-	-	261,343.04	261,343.04	(123,478.04)	-89.56%
61418	Construcción y rehabilitación de calles	-	-	-	-	-	-	-	-	-	-
61420	Obras urbanización vialidades urbanas	-	-	-	-	-	-	-	-	-	-
61422	Obras urbanización pavimentación calles y avenidas	-	-	-	-	-	-	-	-	-	-
61905	Supervision y control de calidad	-	-	-	-	-	-	-	-	-	-
62102	Construcción y ampliación edificios habitacionales	-	-	-	-	-	-	-	-	-	-
62201	Constr. edificio no habit.	-	-	-	-	-	-	-	-	-	-
62202	Ampliación	-	-	-	-	-	-	-	-	-	-
62204	Infraestr. Y Eq. Unidades Deportivas	-	-	-	-	-	-	-	-	-	-
62205	Equipamiento	-	-	-	-	-	-	-	-	-	-
62408	Infraestruct. y equipamiento en materia de agua potable	-	-	-	-	-	-	-	-	-	-
62409	Infraestructura sanitaria	-	-	-	-	-	-	-	-	-	-
62410	Electrificación urbana	-	-	-	-	-	-	-	-	-	-
62411	Electrificación rural	-	-	-	-	-	-	-	-	-	-
7000	INVERSIONES FINANCIERAS Y OTRAS PROVISI	-	-	-	-	-	-	-	-	-	-
8000	PARTICIPACIONES Y APORTACIONES	-	-	-	-	-	-	-	-	-	-
9000	DEUDA PUBLICA	16,367,821.00	-	-	16,367,821.00	-	-	978,504.16	978,504.16	15,389,016.84	94.02%
91101	Amortización capital pag. p/finco	2,332,821.00	-	-	2,332,821.00	-	-	-	-	2,332,821.00	100.00%
91102	Amortización capital como p/finco	12,819,597.00	-	-	12,819,597.00	-	-	-	-	12,819,597.00	100.00%
92101	Pago de intereses y comisiones	742,476.00	-	-	742,476.00	-	-	328,934.24	328,934.24	413,541.76	66.70%
92102	Pago de intereses y comisiones	472,627.00	-	-	472,627.00	-	-	649,569.92	649,569.92	(176,942.92)	-37.44%



Declaramos bajo protesta de decir verdad que los estados financieros y sus notas son razonablemente correctos y son propiedad del emisor.

[Handwritten signature]
TESORERA




TESORERIA MUNICIPAL


**INFORMACION TRIMESTRAL
H. AYUNTAMIENTO DE CABORCA, SONORA
"Anexo 16" INFORME SOBRE LA SITUACION DE LA DEUDA PUBLICA MUNICIPAL**

PERIODO: DEL 1 DE ENERO AL 31 DE MARZO DEL 2016

CONCEPTO	FECHA CONTRATACION	PLAZO	USO DEL CREDITO	AUTORIZACION		SALDO DEL AÑO ANTERIOR	CREDITOS CONTRATADOS EN EL PERIODO	AMORTIZACION DE ADEUDOS EN EL PERIODO	SALDO FINAL
				AYTO	CONGRESO				
				IMPORTE TOTAL					
<u>PROVEEDORES PAGAR A CORTO PLAZO (2111)</u> (desglose en relacion analitica)			Para cubrir diversas necesidades del H. Ayuntamiento			5,534,193.23	5,205,134.17	5,835,942.84	4,903,384.56
<u>PROVEEDORES PAGAR A CORTO PLAZO (2112 ACREEDORES)</u> (desglose en relacion analitica)			Diversos Servicios Prestados al H. Ayuntamiento			26,383,952.57	8,941,268.23	9,406,299.26	25,918,921.54
<u>OTRAS CUENTAS POR PAGAR A CORTO PLAZO (GOB. EDO)</u> (desglose en relacion analitica)			Anticipo de participaciones			13,256,805.35	-	1,078,523.97	12,178,081.38
<u>DOCUMENTOS POR PAGAR C/P</u> (desglose en relacion analitica)			Ingresos recibidos pendientes de reintegrar y saldo en programas			1,230,018.28	2,807,196.65	2,924,020.55	1,113,194.38
<u>FONDO EN ADMINISTRACION A CORTO PLAZO (FONDO AJENO)</u> (desglose en relacion analitica)			Fondo de Credito Educativo aportacion a.			641,110.00	-	-	641,110.00
<u>FONDO EN ADMINISTRACION A LARGO PLAZO</u> (desglose en relacion analitica)			Deuda en pesos con BANOBRAS (reestructurada)			48,067,262.98	-	878,628.02	47,188,634.96
<u>DOCUMENTOS POR PAGAR L/P</u>						95,113,142.41	16,953,599.05	20,123,414.64	91,943,326.82

Declaro los anteriores datos de decir verdad que los estados financieros y sus notas son razonablemente correctos y son propiedad del emisor.




TESORERO

**ADMINISTRACION
2015 - 2016**

TESORERIA MUNICIPAL