



MUNICIPIO DE: H. CABORCA, SONORA
"ANEXO 3" ESTADO DE ACTIVIDADES
DEL 1 DE ENERO AL 31 DE DICIEMBRE DEL 2014


CLAVE	CAPITULO	PERIODO ACTUAL	PERIODO ANTERIOR
<u>INGRESOS</u>			
4110	IMPUESTOS	38,977,170.83	32,439,911.31
4130	CONTRIBUCIONES DE MEJORAS	-	-
4140	DERECHOS	13,525,117.35	10,133,795.20
4150	PRODUCTOS	2,910,448.60	1,921,347.81
4160	APROVECHAMIENTOS	8,325,283.64	7,215,224.83
4170	INGRESOS X VENTA BIENES Y SERVICIOS	68,541,175.86	48,456,302.54
4210	PARTICIPACIONES Y APORTACIONES	189,095,674.06	144,910,363.43
4220	TRANSFERENCIAS, ASIGNACIONES	1,200,000.00	1,200,000.00
	TOTAL INGRESOS:	322,574,870.34	246,276,945.12
<u>EGRESOS</u>			
1000	SERVICIOS PERSONALES	127,137,274.73	89,629,270.91
2000	MATERIALES Y SUMINISTROS	18,016,287.51	12,473,427.04
3000	SERVICIOS GENERALES	45,695,947.69	34,097,035.29
4000	TRASNFERENCIAS, ASIGNACIONES SUBSIDIO	88,826,418.76	62,539,982.89
5000	BIENES MUEBLES, INMUEBLES E INTANGIBLES	7,624,111.24	5,186,766.35
6000	INVERSION PUBLICA	37,606,731.09	29,214,021.65
7000	INVERSIONES FINANCIERAS Y OTRAS PROVIS	-	-
8000	PARTICIPACIONES Y APORTACIONES	-	-
9000	DEUDA PUBLICA	5,814,756.96	4,621,152.37
	TOTAL EGRESOS:	330,721,527.98	237,761,656.50
	SUPERAVIT (DEFICIT)	(8,146,657.64)	8,515,288.62



 PRESIDENTE



 TESORERO



MUNICIPIO DE: H. CABORCA, SONORA
 "ANEXO 2" ESTADO DE SITUACION FINANCIERA
 AL 31 DE DICIEMBRE DEL 2014

ACTIVO				PASIVO					
CIRCULANTE	PERIODO ACTUAL		PERIODO ANTERIOR		CIRCULANTE	PERIODO ACTUAL		PERIODO ANTERIOR	
EFFECTIVO	37,000.00		35,500.00		PROVEEDORES POR PAGAR A CORTO PLAZO	11,280,571.78		10,127,347.87	
OTROS EFFECTIVOS Y EQUIVALENTES	-		-		PROVEEDORES POR PAGAR A CORTO PLAZO (A)	18,830,567.37		20,057,354.71	
BANCOS / TESORERIA	4,577,867.61		6,828,249.60		PARTICIPACIONES Y APORTACIONES POR PAGA	16,153,059.96		5,671,572.20	
DEPOSITOS DE FONDOS DE TERCEROS	-		-		DOCUMENTOS COMERCIALES POR PAGAR A CORTO PLAZO	3,221,032.69		3,486,483.91	
INVERSIONES TEMPORALES (HASTA 3	3,621,108.86		7,202,880.50		FONDO EN ADMINISTRACION A LARGO PLAZO	641,110.00		641,110.00	
CUENTAS POR COBRAR A CORTO PLAZO	695,258.23		803,621.93						
DEUDORES DIVERSOS POR COBRAR A	3,849,973.39		6,764,859.33						
SOLARES PARA LA VENTA	-		-						
ANTICIPO A PROVEEDORES POR ADOL	11,450,544.90		11,671,544.90						
ALMACENES	-		-						
	-		-						
	-		-						
	-		-						
TOTAL ACTIVO CIRCULANTE	24,231,753.09		33,306,656.26		TOTAL PASIVO CIRCULANTE	50,126,341.80		39,963,868.69	
FIJO					FIJO				
OTROS BIENES INMUEBLES	4,969,750.00		4,969,750.00		OTROS DOCUMENTOS A PAGAR A LARGO PLAZO	58,428,061.60		61,001,191.62	
TERRENOS	29,103,923.60		29,103,923.60						
EDIFICIOS NO HABITACIONALES	25,608,520.00		25,608,520.00						
MOBILIARIO Y EQUIPO DE ADMINISTRA	2,053,861.28		2,420,322.14		TOTAL PASIVO FIJO	58,428,061.60		61,001,191.62	
MOBILIARIO Y EQUIPO DE ADMINISTRA	6,347,094.99		6,466,813.87						
EQUIPO DE TRANSPORTE	25,017,899.17		24,153,109.17						
MAQUINARIA, OTROS EQUIPOS Y HERR	18,983,703.58		17,945,981.66						
COLECCIONES, OBRAS DE ARTE Y OBJ	253,300.85		271,921.64		DIFERIDO				
EQUIPO DE DEFENSA Y SEGURIDAD	901,280.30		905,501.80		TOTAL PASIVO DIFERIDO				
TOTAL ACTIVO FIJO	113,239,333.75		111,845,843.88		TOTAL PASIVO:	108,554,403.40		100,965,060.31	
DIFERIDO					PATRIMONIO				
CREDITOS EN PERIODO DE	-		-		ACTUALIZACION DE LA HACIENDA PUBLICA / PAT	113,239,333.75		111,845,843.88	
OTROS ACTIVOS DIFERIDOS	641,110.00		641,110.00		RESULTADO DE EJERCICIOS ANTERIORES	(75,534,882.67)		(75,532,582.67)	
					RESULTADO DEL EJERCICIO (AHORRO/DESAHOR	(8,146,657.64)		8,515,283.62	
TOTAL ACTIVO DIFERIDO	641,110.00		641,110.00		TOTAL PATRIMONIO	29,557,793.44		44,828,549.83	
TOTAL ACTIVO	138,112,196.84		145,793,610.14		TOTAL PASIVO Y PATRIMONIO	138,112,196.84		145,793,610.14	

C. FRANCISCO ALFONSO JIMENEZ RODRIGUEZ
 PRESIDENTE

C. JESUS DANIEL ZAVALA SEGURA
 TESORERO



MUNICIPIO DE H. CABORCA
"ANEXO 6" COMPARATIVO DE INGRESOS TRIMESTRAL Y ACUMULADO
TRIMESTRE: DEL 01 DE OCTUBRE AL 31 DE DICIEMBRE DEL 2014

CLAVE	CONCEPTO	PRESUPUESTO DEL TRIMESTRE		CAPTADO EN EL TRIMESTRE		DIFERENCIA CANTIDAD		DIFERENCIA %		PRESUPUESTO A LA FECHA	CAPTADO A LA FECHA	DIFERENCIA CANTIDAD		DIFERENCIA %	
1000	IMPUESTOS	4,617,553.00	6,537,259.52	1,919,704.52	41.57%	34,963,920.00	38,977,170.83	4,013,250.83	11.48%						
1101	Impuesto por la prestación del servicio de hospedaje	-	-	-	-	-	-	-	-	-	-	-	-	-	-
1102	Implo. sobre diversion y espectaculos publicos	346,518.00	301,200.00	(45,318.00)	-13.08%	1,802,755.00	1,716,877.00	(85,878.00)	-4.76%						
1103	Implo. sobre loterias rifas y sorteos	-	-	-	-	-	-	-	-	-	-	-	-	-	-
1201	Impuesto predial	2,084,232.00	1,203,032.53	(881,199.47)	-42.28%	19,465,713.00	18,479,946.34	(985,766.66)	-5.06%						
1202	Impro. sobre taslacion de dominio de bienes inmue	1,468,836.00	3,967,697.82	2,498,861.82	170.13%	7,514,550.00	12,600,007.92	5,085,457.92	67.67%						
1203	Implo. impal. sobre tenencia y uso de vehiculos	145,920.00	135,503.74	(10,416.26)	-7.14%	2,047,842.00	2,151,683.01	103,841.01	5.07%						
1301	Impuesto predial ejidal	-	27,122.89	27,122.89		46,787.00	37,094.89	(9,692.11)	-20.72%						
1701	Recargos	142,881.00	42,705.99	(100,175.01)	-70.11%	546,425.00	283,758.27	(262,666.73)	-48.07%						
1702	Multas	-	-	-	-	-	-	-	-						
1703	Gastos de eleccion	-	-	-	-	-	-	-	-						
1704	Honorarios de cobranza	-	-	-	-	-	-	-	-						
1801	Impuestos adicionales	429,168.00	859,996.55	430,828.55	100.39%	3,539,848.00	3,707,803.40	167,955.40	4.74%						
4030	CONTRIBUCIONES DE MEJORAS	-	-	-	-	-	-	-	-						
3101	Agua potable en red secundaria	-	-	-	-	-	-	-	-						
3102	Drenaje de aguas servidas en red secundaria	-	-	-	-	-	-	-	-						
3103	Alcantarillado pluvial	-	-	-	-	-	-	-	-						
3104	Alumbrado publico	-	-	-	-	-	-	-	-						
3105	Pavimento en vias secundarias	-	-	-	-	-	-	-	-						
3106	Pavimento en calles colectoras	-	-	-	-	-	-	-	-						
3107	Pavimento en calles locales	-	-	-	-	-	-	-	-						
3108	Pavimento en arterias principales	-	-	-	-	-	-	-	-						
3109	Obras de ornato	-	-	-	-	-	-	-	-						
3110	Electrificacion	-	-	-	-	-	-	-	-						
3111	Cultura	-	-	-	-	-	-	-	-						
3112	Museo	-	-	-	-	-	-	-	-						
3113	Bibliotecas	-	-	-	-	-	-	-	-						
3114	Casa de la cultura	-	-	-	-	-	-	-	-						
3115	Recreacion y espacios abiertos	-	-	-	-	-	-	-	-						
3116	Canchas a descubierto	-	-	-	-	-	-	-	-						
3117	Canchas a cubierto	-	-	-	-	-	-	-	-						
3118	Centros deportivos	-	-	-	-	-	-	-	-						
4040	DERECHOS	2,463,406.00	3,391,322.15	927,916.15	37.67%	11,943,183.00	13,525,117.35	1,581,934.35	13.25%						
4101	Concesiones de bienes inmueble	-	-	-	-	-	-	-	-						

MUNICIPIO DE H. CABORCA

"ANEXO 6" COMPARATIVO DE INGRESOS TRIMESTRAL Y ACUMULADO
TRIMESTRE: DEL 01 DE OCTUBRE AL 31 DE DICIEMBRE DEL 2014

CLAVE	CONCEPTO	PRESUPUESTO	CAPTADO EN	DIFERENCIA		PRESUPUESTO	CAPTADO	DIFERENCIA	
		DEL TRIMESTRE	EL TRIMESTRE	CANTIDAD	%	A LA FECHA	A LA FECHA	CANTIDAD	%
4102	Arrendamiento de bienes inmuebles	-	-	-	-	-	-	-	-
4301	Alumbrado publico	1,697,508.00	1,762,576.63	65,068.63	3.83%	6,883,574.00	8,212,187.50	1,328,613.50	19.30%
4302	Agua potable y alcantarillado	-	-	-	-	-	-	-	-
4303	Mercados y centrales de abasto	-	-	-	-	-	-	-	-
4304	Parqueos	-	-	-	-	-	-	-	-
4305	Rastros	18,720.00	14,227.78	(4,492.22)	-24.00%	112,635.00	81,547.54	(31,087.46)	-27.60%
4306	Parques	-	-	-	-	-	-	-	-
4307	Seguridad publica	-	-	-	-	-	-	-	-
4308	Transito	120,955.00	89,778.06	(31,176.94)	-25.78%	650,148.00	720,890.05	70,742.05	10.88%
4309	Estacionamientos	-	-	-	-	-	-	-	-
4310	Desarrollo urbano	384,112.00	477,273.56	93,161.56	24.25%	2,311,730.00	2,067,251.80	(244,478.20)	-10.58%
4311	Control sanitario de animales domesticos	-	-	-	-	-	-	-	-
4312	Licencias para la colocacion de anuncios o publicid	4,276.00	8,568.03	4,292.03	100.37%	38,038.00	596,168.28	558,130.28	1467.30%
4313	Por la expedicion de anuenciapltarmitar licencia via	759.00	666,666.68	665,907.68	87734.87%	431,250.00	700,000.01	268,750.01	62.32%
4314	Por la expedicion autorizacioneventuales por dia (ev	21,114.00	20,187.00	(927.00)	-4.39%	74,064.00	69,308.70	(4,755.30)	-6.42%
4315	Por la expedicion guias para transportacion bebidas	-	-	-	-	-	-	-	-
4316	Por la expedicion de anuenciapspor cambio de domici	-	-	-	-	-	-	-	-
4317	Servicio de limpieza	9,154.00	1,146.67	(8,007.33)	-87.47%	29,925.00	9,173.32	(20,751.68)	-69.35%
4318	Otros servicios	206,808.00	350,897.74	144,089.74	69.67%	1,411,819.00	1,068,590.15	(343,228.85)	-24.31%
4501	Recargos	-	-	-	-	-	-	-	-
4502	Multas	-	-	-	-	-	-	-	-
4503	Gastos de eleccion	-	-	-	-	-	-	-	-
4504	Honorarios de cobranza	-	-	-	-	-	-	-	-
4090	PRODUCTOS	560,140.00	989,100.79	428,960.79	76.58%	2,314,897.00	2,910,448.60	95,551.60	3.39%
5101	Enajenacion onerosa de bienes muebles no sujetos a	-	-	-	-	-	-	-	-
5102	Arrendamiento de bienes muebles inmuebles no suje	-	11,400.00	11,400.00	100.00%	33,792.00	51,800.00	18,008.00	53.29%
5103	Utilidades, dividendos e intereses	75,519.00	397,401.66	321,882.66	426.23%	104,055.00	589,759.79	485,704.79	466.78%
5201	Venta de placas con numero pl nomenclatura	-	-	-	-	-	-	-	-
5202	Venta de planos para construccion de viviendas	-	-	-	-	-	-	-	-
5203	Venta de planos para centros de poblacion	-	-	-	-	-	-	-	-
5204	Expedicion de estados de cuenta	-	-	-	-	-	-	-	-
5205	Venta de formas impresas	-	-	-	-	-	-	-	-
5206	Venta de equipo contra incendios	-	-	-	-	-	-	-	-
5207	Venta o arrendamiento de cajasestacionarias para br	-	-	-	-	-	-	-	-
5208	Enajenacion de publicaciones y suscripciones	-	-	-	-	-	-	-	-

MUNICIPIO DE H. CABORCA

"ANEXO 6" COMPARATIVO DE INGRESOS TRIMESTRAL Y ACUMULADO
TRIMESTRE: DEL 01 DE OCTUBRE AL 31 DE DICIEMBRE DEL 2014

CLAVE	CONCEPTO	PRESUPUESTO DEL TRIMESTRE	CAPTADO EN EL TRIMESTRE	DIFERENCIA		PRESUPUESTO A LA FECHA	CAPTADO A LA FECHA	DIFERENCIA	
				CANTIDAD	%			CANTIDAD	%
5209	Servicio de fotocopiado de documentos a particular	-	-	-	-	-	-	-	-
5210	Mensura, remensura, deslinde olocalizacion de lotes	253.00	-	(253.00)	-100.00%	1,000.00	-	(1,000.00)	-100.00%
5211	Otros no especificados	-	-	-	-	-	-	-	-
5301	Enajenacion onerosa de bienes inmuebles no suj. reg.	482,514.00	580,299.13	97,785.13	20.27%	2,668,634.00	2,268,888.81	(399,745.19)	-14.98%
5302	Enajenacion onerosa de bienes muebles no suj. reg.	1,854.00	-	(1,854.00)	-100.00%	7,416.00	-	(7,416.00)	-100.00%
4060	APROVECHAMIENTOS	2,204,643.00	1,110,058.81	(1,094,584.19)	-49.65%	13,463,696.00	8,325,283.64	(5,138,412.36)	-38.16%
6101	Multas	1,031,238.00	529,690.14	(501,547.86)	-48.64%	5,400,387.00	3,929,883.97	(1,470,503.03)	-27.23%
6102	Recargos	57,135.00	50,849.10	(6,285.90)	-11.00%	150,599.00	252,953.85	102,354.85	67.97%
6103	Remate y venta de ganado mostrenco	1,500.00	-	(1,500.00)	-100.00%	6,000.00	-	(6,000.00)	-100.00%
6104	Indemnizaciones	13,080.00	-	(13,080.00)	-100.00%	66,562.00	17,257.46	(49,304.54)	-74.07%
6105	Donativos	689,952.00	156,012.99	(533,939.01)	-77.39%	5,129,385.00	1,821,041.96	(3,308,343.04)	-64.50%
6106	Reintegros	-	-	-	-	-	-	-	-
6107	Honorarios de cobranza	111,459.00	165,728.38	54,269.38	48.69%	1,089,393.00	764,446.09	(324,946.91)	-29.83%
6108	Gastos de ejecucion	-	-	-	-	-	-	-	-
6109	Porcentaje sobre recaudacion sub-agencia fiscal	-	-	-	-	-	-	-	-
6110	Remanente de ejercicios ante- riores	-	-	-	-	-	-	-	-
6111	Zona federal maritima terres- tre	3,735.00	10,937.00	7,202.00	192.82%	127,471.00	79,723.00	(47,748.00)	-37.46%
6112	Multas federales no fiscales	-	-	-	-	46,807.00	-	(46,807.00)	-100.00%
6114	Aprovechamientos diversos	296,544.00	196,841.20	(99,702.80)	-33.62%	1,446,592.00	1,459,977.31	13,385.31	0.93%
6201	Recuperacion de inversiones productivas	-	-	-	-	-	-	-	-
4070	INGRESOS POR VENTA DE BIENES YSERVICIOS	16,840,200.00	20,084,873.32	3,244,673.32	19.27%	70,416,966.00	68,541,175.86	(1,875,790.14)	-2.68%
7101	Comisarías	-	-	-	-	-	-	-	-
7102	Delegaciones	-	-	-	-	-	-	-	-
7201	Organismo operador de agua potable	11,680,950.00	13,288,201.28	1,607,251.28	13.76%	48,670,629.00	49,438,126.41	767,497.41	1.58%
7202	Dif. municipal	3,470,662.00	6,668,872.04	3,198,210.04	92.15%	14,992,000.00	16,640,994.07	1,648,994.07	11.00%
7203	Rastro municipal	-	-	-	-	-	-	-	-
7204	Promotora inmobiliaria	-	-	-	-	-	-	-	-
7205	Instituto del deporte	-	-	-	-	-	-	-	-
7206	Cmcoop	1,688,588.00	127,800.00	(1,560,788.00)	-92.43%	6,754,337.00	2,462,055.38	(4,292,281.62)	-63.55%
4080	PARTICIPACIONES Y APORTACIONES	57,735,875.97	44,185,310.63	(13,550,565.34)	-23.47%	189,394,774.97	189,095,674.06	(299,100.91)	-0.16%
8101	Fondo general de participacion	16,173,327.00	16,483,356.15	310,029.15	1.92%	66,831,586.00	67,133,330.67	301,744.67	0.45%
8102	Fondo de fomento municipal	2,121,492.00	2,195,426.97	73,934.97	3.49%	9,198,140.00	9,565,649.86	367,509.86	4.00%
8103	Participaciones estatales	1,107,451.00	98,183.66	(1,009,267.34)	-91.13%	4,485,330.00	1,560,273.76	(2,925,056.24)	-65.21%
8104	Impuesto federal sl tenencia y uso de vehiculos	2,731.00	5,302.25	2,571.25	94.15%	10,912.00	34,701.30	23,789.30	218.01%
8105	Fondo de impuesto especial	488,955.00	548,451.20	59,496.20	12.17%	2,120,071.00	2,049,823.59	(70,247.41)	-3.31%
8106	Fondo de impuesto de autos nuevos	205,851.00	223,291.93	17,440.93	8.47%	939,945.00	923,852.59	(16,092.41)	-1.71%

MUNICIPIO DE H. CABORCA
"ANEXO 6" COMPARATIVO DE INGRESOS TRIMESTRAL Y ACUMULADO
TRIMESTRE: DEL 01 DE OCTUBRE AL 31 DE DICIEMBRE DEL 2014

CLAVE	CONCEPTO	PRESUPUESTO		CAPTADO EN		DIFERENCIA		PRESUPUESTO		CAPTADO		DIFERENCIA	
		DEL TRIMESTRE	EL TRIMESTRE	EL TRIMESTRE	EL TRIMESTRE	CANTIDAD	%	A LA FECHA	A LA FECHA	CANTIDAD	%		
8107	Participación de premios y loterías	251,866.67	184,620.13	(67,246.54)	-26.70%	251,866.67	324,238.66	72,371.99	28.73%				
8108	Fondo compensación p/resarci- miento por disminuic	86,604.00	87,096.69	492.69	0.57%	348,387.00	347,246.08	(1,140.92)	-0.33%				
8109	Fondo de fiscalización	3,727,962.00	4,636,683.42	908,721.42	24.38%	19,147,192.00	19,295,258.49	148,066.49	0.77%				
8110	leps a las gasolinas y diesel	1,338,867.00	1,362,443.48	23,576.48	1.76%	5,083,173.00	5,145,934.76	62,761.76	1.23%				
8111	0.136% de la recaudación federal participable	-	-	-	-	-	-	-	-				
8201	Fondo de aportaciones para el fortalecimiento munic	10,694,047.00	10,700,055.00	6,008.00	0.06%	42,776,176.00	42,800,229.00	24,053.00	0.06%				
8202	Fondo de aportaciones para la infraestructura social	740,595.00	911,839.00	171,304.00	23.13%	7,405,869.00	9,119,008.00	1,713,139.00	23.13%				
8301	Fondo concursable p/tratamiento de aguas residuales	-	-	-	-	-	-	-	-				
8302	Apoyo estatal p/acciones en materia de agua potable	-	-	-	-	-	-	-	-				
8303	Convenio otorgamiento de subsidios	-	-	-	-	-	-	-	-				
8304	Programa habitiat	244,792.28	-	(244,792.28)	-100.00%	244,792.28	244,792.28	-	0.00%				
8305	Programa rescate espacios publicos	-	-	-	-	-	-	-	-				
8306	Fasel	-	-	-	-	-	-	-	-				
8307	Programa subsemmun	-	6,000,000.00	6,000,000.00	100.00%	10,000,000.00	10,000,000.00	-	0.00%				
8308	Programa del empleo temporal	2,233,266.55	-	(2,233,266.55)	-100.00%	2,233,266.55	2,233,266.55	-	0.00%				
8309	Programa extraordinario gobierno del estado. d.i.f.	6,333,660.00	-	(6,333,660.00)	-100.00%	6,333,660.00	6,333,660.00	-	0.00%				
8310	Fopam	-	-	-	-	-	-	-	-				
8311	Apoyo extraordinario para el instituto del deporte	1,497,001.50	743,500.75	(748,500.75)	-50.00%	1,497,001.50	1,497,001.50	-	0.00%				
8312	Programa regional apazu	1,042,681.97	-	(1,042,681.97)	-100.00%	1,042,681.97	1,042,681.97	-	0.00%				
8313	Programa fairmun	-	-	-	-	-	-	-	-				
8345	COMUN Aportación Gobierno del Estado	9,444,725.00	-	(9,444,725.00)	-100.00%	9,444,725.00	9,444,725.00	-	0.00%				
4090	TRANSFERENCIAS ASIGNACIONES SUBSIDIOS	-	-	-	-	-	-	-	-				
9301	Fidicomiso para coadyuvar al desarrollo de las entic	-	-	-	-	-	-	-	-				
9401	Ayudas sociales	-	-	-	-	-	-	-	-				
9402	Ayudas sociales	-	-	-	-	-	-	-	-				
0	INGRESOS DERIVADOS DE FINANCIAMIENTO	1,200,000.00	-	(1,200,000.00)	-100.00%	1,200,000.00	1,200,000.00	-	0.00%				
101	Diferimiento de pagos	-	-	-	-	-	-	-	-				
205	Otros Ingresos Varios	1,200,000.00	-	(1,200,000.00)	-100.00%	1,200,000.00	1,200,000.00	-	0.00%				
	TOTALES :	85,621,819.97	76,297,925.22	(9,323,894.75)	-10.89%	324,197,436.97	322,574,870.34	(1,622,566.63)	-0.50%				



H. CABORCA, SONORA
"ANEXO 07" COMPARATIVO DE EGRESOS TRIMESTRAL Y ACUMULADO
DE OCTUBRE A DICIEMBRE DEL 2014

CLAVE	DESCRIPCION	PRESUPUESTO DEL TRIMESTRE	EJERCIDO EN EL TRIMESTRE	VARIACION		PRESUPUESTO AL PERIODO	EJERCIDO AL PERIODO	VARIACION	
				IMPORTE	%			IMPORTE	%
	T O T A L E S	79,234,162.32	92,959,871.48	(13,725,709.16)	-17.32%	306,079,417.32	330,721,527.98	(24,642,110.66)	-8.05%
1000	SERVICIOS PERSONALES	48,692,079.96	37,508,003.82	11,184,076.14	22.97%	127,126,503.96	127,137,274.73	(10,770.77)	-0.01%
11101	Dietas	384,902.12	402,787.04	(17,884.92)	-4.65%	1,615,622.12	1,611,147.38	4,474.74	0.28%
11301	Sueldos	14,179,923.57	9,849,774.15	4,330,149.42	30.54%	41,878,001.57	42,247,633.15	(369,631.58)	-0.88%
11303	Remuneraciones diversas	-	-	-	-	-	-	-	-
11306	Riesgo laboral	1,037,483.33	909,041.23	128,442.10	12.38%	3,566,152.33	3,587,297.03	(21,144.70)	-0.59%
11308	Ayuda para desamparas	2,025,278.04	1,659,315.08	365,962.96	18.07%	6,151,027.04	6,280,365.10	(109,328.06)	-1.78%
11309	Prima por riesgo laboral	-	-	-	-	-	-	-	-
12101	Honorarios	(102,393.55)	218,261.65	(320,655.20)	313.16%	373,706.45	507,637.91	(133,931.46)	-35.84%
12201	Sueldo base al personal eventual	(1,405,617.28)	1,407,362.82	(2,812,979.90)	200.12%	5,612,382.72	5,307,175.73	305,206.99	5.44%
13101	Primas y acreditaciones por años de servicios prest.	1,100,010.50	1,554,586.18	(434,575.68)	-39.51%	4,989,662.50	5,131,802.46	(142,139.96)	-2.85%
13201	Prima vacacional y dominical	887,748.97	716,381.38	171,367.59	19.30%	2,021,265.97	2,017,348.84	3,917.13	0.19%
13202	Gratificación fin de año	9,070,904.96	8,788,837.54	282,067.42	3.11%	9,070,904.96	8,998,718.59	162,186.37	1.79%
13203	Prima dominical	(10,282.82)	113.41	(10,396.23)	101.10%	1,453.18	144.18	1,309.00	90.08%
13301	Remuneraciones por horas extraordinarias	600,814.64	348,523.24	252,291.40	41.99%	1,318,093.64	1,351,955.40	(33,861.76)	-2.57%
13403	Estímulos al personal de confianza	(594,974.00)	-	(594,974.00)	100.00%	74,374.00	-	74,374.00	100.00%
13701	Honorarios especiales	344,879.17	123,234.27	221,644.90	64.27%	368,126.17	423,011.01	(54,884.84)	-14.91%
14101	Cuotas por servicio medico del issteson	5,139,436.31	1,981,440.31	3,157,996.00	61.45%	10,384,565.31	9,968,901.31	425,664.00	4.10%
14102	Cuotas por seguro de vida al issteson	-	-	-	-	-	-	-	-
14103	Cuotas por seguro de retiro al issteson	-	-	-	-	-	-	-	-
14106	Otras prestaciones de seguridad social	-	-	-	-	-	-	-	-
14108	Cuotas por servicio medico del IMSS	404,870.16	357,642.11	47,228.04	11.67%	1,594,227.16	1,558,595.27	35,631.88	2.24%
14201	Cuotas al fovisseson	(7,080.00)	-	(7,080.00)	100.00%	900.00	-	900.00	100.00%
14202	Cuota al INFONAVIT	(361,672.48)	73,120.38	(434,792.86)	120.22%	548,562.62	445,930.52	102,632.00	18.71%
14301	Pagars de defunción, pensiones y jubilaciones	6,707,783.03	2,582,899.06	4,124,883.97	61.49%	13,475,685.03	12,942,469.47	533,215.56	3.96%
14404	Otros seguros de carácter laboral o económico	-	-	-	-	-	-	-	-
15201	Indemnización al personal	-	-	-	-	-	-	-	-
15202	Pago de liquidaciones	617,268.18	652,125.90	(14,857.72)	-2.41%	4,230,977.18	4,412,268.68	(181,291.50)	-4.28%
15406	Bono para dispensa	-	-	-	-	-	-	-	-
15409	Ayuda para útiles escolares	2,019,674.49	1,659,316.08	360,359.41	17.84%	5,145,423.49	6,254,751.55	(1,09,328.06)	-1.78%
15501	Apoyo a la capacitación	-	-	-	-	-	-	-	-
15901	Otras prestaciones	5,435,074.62	3,812,348.24	1,622,726.38	29.86%	11,930,552.62	12,399,150.07	(418,597.45)	-3.49%
16101	Previsión para incremento de sueldos	-	-	-	-	-	-	-	-
17102	Estímulos al personal	1,218,048.01	450,894.95	767,153.06	62.98%	1,724,836.01	1,810,981.08	(86,143.07)	-4.99%
17104	Bono por puntualidad	-	-	-	-	-	-	-	-
17201	Recomensas	-	-	-	-	-	-	-	-
18101	Impuesto sobre normas	-	-	-	-	-	-	-	-
18201	Otros impuestos derivados de una relación laboral	-	-	-	-	-	-	-	-
2000	MATERIALES Y SUMINISTROS	5,091,397.57	5,562,950.47	(568,447.20)	9.30%	17,167,074.67	18,016,267.57	(829,212.60)	-4.82%

H. CABORCA, SONORA
"ANEXO 07" COMPARATIVO DE EGRESOS TRIMESTRAL Y ACUMULADO
DE OCTUBRE A DICIEMBRE DEL 2014


CLAVE	DESCRIPCION	PRESUPUESTO DEL TRIMESTRE	EJERCIDO EN EL TRIMESTRE	VARIACION		PRESUPUESTO AL PERIODO	EJERCIDO AL PERIODO	VARIACION	
				IMPORTE	%			IMPORTE	%
36301	Servicios de creatividad reproducción y producción puf	-	-	-	-	-	-	-	-
36401	Servicio revelado de fotografías	-	-	-	-	-	-	-	-
36601	Servicio de creación y difusión contenido exclu. Interné	-	-	-	-	-	-	-	-
36901	Otros servicios de información	-	-	-	-	-	-	-	-
37201	Pasajes terrestres	-	-	-	-	-	-	-	-
37501	Válidos	238,595.61	568,074.60	(329,478.99)	-138.09%	1,197,796.61	1,534,526.04	(336,729.43)	-28.11%
37901	Cuotas	497.00	-	497.00	100.00%	12,487.00	12,487.00	-	0.00%
38201	Gastos de orden social y cultural	1,515,312.26	542,594.92	972,717.34	64.19%	7,402,878.26	7,629,046.18	(226,167.92)	-3.06%
38301	Congresos y convenciones	-	-	-	-	-	-	-	-
39101	Servicios funerarios y de cementerios	-	-	-	-	-	-	-	-
39201	Impuestos y derechos	82,207.25	56,110.63	26,096.62	31.74%	316,029.25	313,634.25	2,395.00	0.76%
39301	Impuestos y derechos de importación	-	-	-	-	-	-	-	-
39501	Penas multas accesorios y actualizaciones	(28,642.43)	3,566.22	(32,208.65)	112.45%	33,674.57	29,538.57	4,136.00	12.28%
39901	Servicios asistenciales	-	-	-	-	-	-	-	-
39902	Servicio de administración del Impuesto predial	458,904.61	321,002.65	137,901.96	30.05%	801,904.61	785,904.61	16,000.00	2.00%
4000	TRANSFERENCIAS ASIGNACIONES SUBSIDIOS	7,605,472.05	26,286,435.87	(18,680,963.82)	-245.63%	71,874,784.05	86,826,418.76	(16,951,634.71)	-23.59%
41501	Transferencias para servicios personales	(512,224.48)	2,244,017.47	(2,756,241.96)	538.09%	6,362,992.51	7,103,085.98	(740,103.47)	-11.63%
41502	Transferencias para gastos de operación	4,646,219.31	22,816,697.00	(18,170,477.69)	-391.08%	59,358,857.31	75,765,588.37	(16,406,731.06)	-27.64%
43601	Subsidios a la vivienda	-	-	-	-	-	-	-	-
44101	Ayudas sociales a personas	634,644.79	543,316.97	91,327.82	14.39%	1,753,101.79	1,848,915.97	(95,814.18)	-5.47%
44102	Transferencias para apoyos en programas sociales	3,855,482.92	579,719.27	3,275,763.65	84.96%	4,155,482.92	3,855,482.92	300,000.00	7.22%
44201	Becas educativas	(1,085,000.00)	55,000.00	(1,140,000.00)	105.07%	115,000.00	115,000.00	-	0.00%
44203	Becas de educación media superior	-	-	-	-	-	-	-	-
44204	Fomento deportivo	66,349.52	47,686.16	18,664.36	28.13%	129,349.52	138,335.52	(8,986.00)	-6.95%
44301	Ayudas sociales a instituciones de enseñanza	-	-	-	-	-	-	-	-
44302	Acciones sociales básicas desayunos escolares	-	-	-	-	-	-	-	-
44401	Ayudas culturales y sociales	-	-	-	-	-	-	-	-
44402	Acciones sociales básicas	-	-	-	-	-	-	-	-
44801	Ayudas por desastres naturales y otros siniestros	-	-	-	-	-	-	-	-
45101	Pensiones	-	-	-	-	-	-	-	-
45201	Subvenciones	-	-	-	-	-	-	-	-
5000	BIENES MUEBLES, INMUEBLES E INTANGIBLES	(2,506,639.30)	2,437,344.89	(4,943,984.19)	197.24%	5,933,360.70	7,624,111.24	(1,690,750.54)	-28.50%
51101	Muebles de oficina y estantería	70,544.88	16,782.88	53,762.00	76.21%	70,544.88	70,544.88	-	0.00%
51201	Muebles excepto de oficina y estantería	9,690.46	4,690.45	5,000.01	51.60%	9,690.46	9,690.46	-	0.00%
51301	Bienes artísticos culturales y científicos	-	-	-	-	-	-	-	-
51501	Equipo de computo y de tecnologías de la información	167,686.12	(93,264.00)	260,950.12	155.62%	167,686.12	167,686.12	-	0.00%
51901	Otros mobiliarios y equipo de administración	230,160.24	230,160.24	-	0.00%	230,160.24	230,160.24	-	0.00%
51902	Mobiliario y equipo para escuelas laboratorios y talleré	-	-	-	-	-	-	-	-
52101	Equipos y aparatos audiovisuales	26,050.00	-	26,050.00	100.00%	26,050.00	26,050.00	-	0.00%
52201	Aparatos deportivos	-	-	-	-	-	-	-	-
52301	Cámaras fotográficas y video	13,465.00	-	13,465.00	100.00%	13,465.00	13,465.00	-	0.00%

H. CABORCA, SONORA
"ANEXO 07" COMPARATIVO DE EGRESOS TRIMESTRAL Y ACUMULADO
DE OCTUBRE A DICIEMBRE DEL 2014

CLAVE	DESCRIPCION	PRESUPUESTO		VARIACION		PRESUPUESTO		EJERCIDO		VARIACION	
		DEL TRIMESTRE	EL TRIMESTRE	IMPORTE	%	AL PERIODO	AL PERIODO	IMPORTE	%		
53101	Equipo medico y de laboratorio	-	-	-	-	-	-	-	-	-	-
53201	Instrumental medico y de laboratorio	-	-	-	-	-	-	-	-	-	-
54101	Automóviles y camiones	558,868.00	877,500.00	(318,632.00)	-57.01%	3,198,868.00	3,753,868.00	(555,000.00)	-17.35%		
54201	Carrocería y remolques	-	-	-	-	-	-	-	-	-	-
54901	Otros equipos de transporte	131,600.00	-	131,600.00	100.00%	131,600.00	131,600.00	-	0.00%		
55101	Equipo de defensa y seguridad	124,794.00	998,992.00	(874,198.00)	-700.51%	124,794.00	1,123,786.00	(998,992.00)	-800.51%		
56101	Maquinaria y eq. agropecuario	-	-	-	-	-	-	-	-	-	-
56201	Maquinaria y equipo industrial	87,671.35	87,671.35	-	0.00%	87,671.35	87,671.35	-	0.00%		
56301	Maquinaria y equipo de construcción	1,114,869.61	-	1,114,869.61	100.00%	1,114,869.61	1,114,869.61	-	0.00%		
56401	Sistemas de aire acondicionado calefacción y de refriq	177,683.46	95,488.00	82,195.46	46.26%	177,683.46	177,683.46	-	0.00%		
56501	Equipo de comunicación y tele-comunicación	377,636.39	62,000.00	315,636.39	83.58%	377,636.39	439,636.39	(62,000.00)	-16.42%		
56601	Equipo de generación eléctrica aparatos y accse. eléct	72,400.00	-	72,400.00	100.00%	72,400.00	72,400.00	-	0.00%		
56701	Herramientas	96,485.43	157,323.97	(60,838.54)	-63.05%	96,485.43	171,243.97	(74,758.54)	-77.48%		
56702	Refacciones y accesorios mayores	33,755.76	-	33,755.76	100.00%	33,755.76	33,755.76	-	0.00%		
57801	Arboles y plantas	-	-	-	-	-	-	-	-	-	-
58101	Terrenos	(5,800,000.00)	-	(5,800,000.00)	100.00%	-	-	-	-	-	-
58201	Viviendas	-	-	-	-	-	-	-	-	-	-
58901	Otros bienes inmuebles	-	-	-	-	-	-	-	-	-	-
59101	Software	-	-	-	-	-	-	-	-	-	-
6000	INVERSION PUBLICA	20,434,866.57	8,392,709.44	12,042,157.13	58.93%	34,759,450.57	37,606,731.09	(2,847,280.52)	-8.19%		
61201	Construcción edificación no habitacional	-	-	-	-	-	-	-	-	-	-
61211	Infraestructura y equipamiento en materia cultura, depx	(1,780,541.00)	-	(1,780,541.00)	100.00%	-	-	-	-	-	-
61218	Infraestructura y equipam. en materia de recintos y edi	(966,382.00)	32,660.10	(999,042.10)	103.38%	-	32,660.10	(32,660.10)	-100.00%		
61219	Infraest.equ.recintos y edficc.públicos	(259,100.00)	-	(259,100.00)	100.00%	-	-	-	-	-	-
61401	Obras urbanización construcción	(1,988,635.00)	-	(1,988,635.00)	100.00%	-	-	-	-	-	-
61403	Remodelación y rehabilitación	(667,808.00)	-	(667,808.00)	100.00%	83,485.00	-	83,485.00	100.00%		
61404	Obras urbanización Conservación y mantenimiento	2,565,060.05	89,537.80	2,475,522.25	96.51%	3,257,304.05	3,269,917.85	(12,613.80)	-0.39%		
61408	Infraestr. y equipamiento en materia de agua potable	435,435.94	-	435,435.94	100.00%	435,435.94	435,435.94	-	0.00%		
61409	Infraestr. y equi. en materia. de alcantarillado	(592,794.75)	550,467.11	(1,143,261.86)	192.86%	998,113.25	1,131,163.62	(133,050.37)	-13.33%		
61410	Obras urbanización electrificación urbana	(544,112.00)	-	(544,112.00)	100.00%	-	-	-	-	-	-
61411	Electrificación rural	774,561.36	-	774,561.36	100.00%	2,244,713.36	2,244,713.36	-	0.00%		
61413	Apazcu	3,889,185.67	-	3,889,185.67	100.00%	3,889,185.67	3,889,185.67	-	0.00%		
61416	Cmcoo	-	507,584.06	(507,584.06)	-100.00%	-	507,584.06	(507,584.06)	-100.00%		
61418	Construcion y rehabilitacion de calles	(155,461.00)	-	(155,461.00)	100.00%	-	-	-	-	-	-
61420	Obras urbanización vialidades urbanas	(33,362.33)	8,753.77	(42,116.10)	126.24%	66,637.67	66,637.67	-	0.00%		
61422	Obras urbanización pavimentación calles y avenidas	8,903,563.06	265,669.89	8,617,993.17	96.79%	8,903,563.06	9,189,232.95	(285,669.89)	-3.21%		
61905	Supervision y control de calidad	230,562.35	156,813.80	73,748.55	31.99%	230,562.35	387,376.15	(156,813.80)	-68.01%		
62102	Construccion y ampliacion edificios habitacionales	(4,025,756.00)	-	(4,025,756.00)	100.00%	-	-	-	-	-	-
62201	Const. edificio no habit.	-	-	-	-	-	-	-	-	-	-
62202	Ampliación	251,891.61	503,783.21	(251,891.60)	-100.00%	251,891.61	503,783.21	(251,891.60)	-100.00%		

H. CABORCA, SONORA
"ANEXO 07" COMPARATIVO DE EGRESOS TRIMESTRAL Y ACUMULADO
DE OCTUBRE A DICIEMBRE DEL 2014

CLAVE	DESCRIPCION	PRESUPUESTO DEL TRIMESTRE	EJERCIDO EN EL TRIMESTRE	VARIACION		PRESUPUESTO AL PERIODO	EJERCIDO AL PERIODO	VARIACION	
				IMPORTE	%			IMPORTE	%
62204	Infraestr. Y Eq. Unidades Deportivas	10,756,768.39	5,009,049.83	5,747,718.56	53.43%	10,756,768.39	11,582,250.30	(825,481.91)	-7.67%
62205	Equipamiento	190,720.42	-	190,720.42	100.00%	190,720.42	190,720.42	-	0.00%
62408	Infraestruc. y equipamiento en materia de agua potable	2,043,391.23	738,389.88	1,245,001.35	60.93%	2,043,391.23	2,543,391.23	(500,000.00)	-24.47%
62409	Infraestructura sanitaria	-	-	-	-	-	-	-	-
62410	Electrificación urbana	1,407,678.57	449,999.99	957,678.58	68.03%	1,407,678.57	1,632,678.56	(224,999.99)	-15.98%
62411	Electrificación rural	-	-	-	-	-	-	-	-
7000	INVERSIONES FINANCIERAS Y OTRAS PROMIS	-	-	-	-	-	-	-	-
8000	PARTICIPACIONES Y APORTACIONES	-	-	-	-	-	-	-	-
9000	DEUDA PUBLICA	(17,949,775.08)	1,193,604.59	(19,143,379.67)	106.65%	6,497,300.92	5,814,766.96	682,543.96	10.51%
91101	Amortización capital largo plazo	-	-	-	-	-	-	-	-
91102	Amortización de capital corto plazo	(18,989,791.00)	-	(18,989,791.00)	100.00%	858,996.00	-	858,996.00	100.00%
92101	Pago de intereses a largo plazo	1,362,564.83	366,765.07	1,005,799.76	73.82%	1,362,564.83	1,485,831.81	(123,266.98)	-9.05%
92102	Pago de intereses de corto plazo	(322,548.91)	836,839.52	(1,159,388.43)	359.45%	4,275,740.09	4,328,925.15	(53,185.06)	-1.24%

H. AYUNTAMIENTO DE CABORCA, SONORA
 Anexo 14. INFORME TRIMESTRAL SOBRE LA SITUACION DE LA DEUDA PUBLICA MUNICIPAL

PERIODO: 4TO. TRIMESTRE DEL 2014

NOMBRE DE LA EMPRESA, INSTITUCION O ENTE PUBLICO	FECHA CONTRA. TACION	PLAZO	USO DEL CREDITO	AUTORIZ. AYO. CONGRESO	IMPORTE TOTAL	TRIMESTRE			
						SALDO DEL TRIMESTRE ANTERIOR	CREDITOS CONTRATADOS EN EL TRIMESTRE	AMORTIZACION DE ADEUDOS EN EL TRIMESTRE	SALDO FINAL
PROVEEDORES (desglose en relacion analitica)			Para cubrir diversas necesidades del H. Ayuntamiento			10,127,347.87	29,729,613.16	28,576,389.25	11,280,571.78
ACREEDORES DIVERSOS (desglose en relacion analitica)			Diversos Servicios Prestados al H. Ayuntamiento			20,057,354.71	22,168,228.94	23,395,016.28	18,830,567.37
GOBIERNO DEL ESTADO (desglose en relacion analitica)			Anticipo de participaciones			5,671,572.20	12,703,060.00	2,221,572.24	16,153,059.96
DOCUMENTOS POR PAGAR C/P (desglose en relacion analitica)						-	-	-	-
FONDOS AJENOS (desglose en relacion analitica)			Ingresos recibidos pendientes de Reintegrar y saldo en programas			3,466,483.91	8,730,667.52	8,976,118.74	3,221,032.69
RESERVAS Y PROVISIONES (desglose en relacion analitica)			Fondo de Credito Educativo			641,110.00	-	-	641,110.00
DOCUMENTOS POR PAGAR L/P BANORRAS			Deuda con BANORRAS (reestructurada)			61,001,191.62	-	2,573,130.02	58,428,061.60
						100,965,060.31	73,331,569.62	65,742,226.53	108,554,403.40