


MUNICIPIO DE: H. CABORCA, SONORA
"ANEXO 3" ESTADO DE ACTIVIDADES
DEL 1 DE ENERO AL 30 DE SEPTIEMBRE DEL 2014

CLAVE	CAPITULO	PERIODO ACTUAL	PERIODO ANTERIOR
<u>INGRESOS</u>			
4110	IMPUESTOS	32,439,911.31	25,276,600.93
4130	CONTRIBUCIONES DE MEJORAS	-	-
4140	DERECHOS	10,133,795.20	7,105,405.27
4150	PRODUCTOS	1,921,347.81	1,413,303.65
4160	APROVECHAMIENTOS	7,215,224.83	5,589,936.55
4170	INGRESOS X VENTA BIENES Y SERVICIOS	48,456,302.54	30,786,069.51
4210	PARTICIPACIONES Y APORTACIONES	144,910,363.43	92,438,008.19
4220	TRANSFERENCIAS, ASIGNACIONES	1,200,000.00	1,200,000.00
	TOTAL INGRESOS:	246,276,945.12	163,809,324.10
<u>EGRESOS</u>			
1000	SERVICIOS PERSONALES	89,629,270.91	59,805,112.16
2000	MATERIALES Y SUMINISTROS	12,473,427.04	8,964,794.92
3000	SERVICIOS GENERALES	34,097,035.29	24,135,909.99
4000	TRASNFERENCIAS, ASIGNACIONES SUBSIDIO	62,539,982.89	38,054,813.56
5000	BIENES MUEBLES, INMUEBLES E INTANGIBLE:	5,186,766.35	2,270,985.87
6000	INVERSION PUBLICA	29,214,021.65	18,989,829.87
7000	INVERSIONES FINANCIERAS Y OTRAS PROVIS	-	-
8000	PARTICIPACIONES Y APORTACIONES	-	-
9000	DEUDA PUBLICA	4,621,152.37	3,163,564.09
	TOTAL EGRESOS:	237,761,656.50	155,385,010.46
SUPERAVIT (DEFICIT)		8,515,288.62	8,424,313.64



 PRESIDENTE






 TESORERO

MUNICIPIO DE: H. CABORCA, SONORA
 " ANEXO 2" ESTADO DE SITUACION FINANCIERA
 AL 30 DE SEPTIEMBRE DEL 2014

ACTIVO				PASIVO			
CIRCULANTE	PERIODO ACTUAL	PERIODO ANTERIOR	CIRCULANTE	PERIODO ACTUAL	PERIODO ANTERIOR	PATRIMONIO	
						TOTAL PASIVO FIJO	TOTAL PASIVO Y PATRIMONIO
EFFECTIVO	35,500.00	35,500.00	PROVEEDORES POR PAGAR A CORTO PLAZO	10,127,347.87	8,302,779.48		
OTROS EFECTIVOS Y EQUIVALENTES	-	-	PROVEEDORES POR PAGAR A CORTO PLAZO (AC)	20,057,384.71	18,417,603.24		
BANCOS / TESORERIA	6,828,249.60	10,033,185.69	PARTICIPACIONES Y APORTACIONES POR PAGA	5,671,572.20	6,560,663.12		
DEPOSITOS DE FONDOS DE TERCEROS	-	-	DOCUMENTOS COMERCIALES POR PAGAR A CO	-	-		
INVERSIONES TEMPORALES (HASTA 3	7,202,880.50	4,347,117.58	FONDOS EN ADMINISTRACION A CORTO PLAZO	3,486,483.91	3,219,157.10		
CUENTAS POR COBRAR A CORTO PLAZ	803,621.93	845,316.85	FONDO EN ADMINISTRACION A LARGO PLAZO	641,110.00	641,110.00		
DEUDORES DIVERSOS POR COBRAR A	6,764,859.33	5,888,641.50					
SOLARES PARA LA VENTA	-	-					
ANTICIPO A PROVEEDORES POR ADQU	11,671,544.90	11,869,044.90					
ALMACENES	-	-					
TOTAL ACTIVO CIRCULANTE	33,306,656.26	33,018,806.52	TOTAL PASIVO CIRCULANTE	39,963,868.69	37,141,312.94		
FIJO			FIJO				
OTROS BIENES INMUEBLES	4,969,750.00	4,969,750.00	OTROS DOCUMENTOS A PAGAR A LARGO PLAZO	61,001,191.62	63,562,858.24		
TERRENOS	29,103,923.60	29,103,923.60					
EDIFICIOS NO HABITACIONALES	25,608,520.00	25,608,520.00					
MOBILIARIO Y EQUIPO DE ADMINISTR	2,420,322.14	2,393,218.14	TOTAL PASIVO FIJO	61,001,191.62	63,562,858.24		
MOBILIARIO Y EQUIPO DE ADMINISTRA	6,466,813.87	6,053,180.39					
EQUIPO DE TRANSPORTE	24,153,109.17	21,691,641.17					
MAQUINARIA, OTROS EQUIPOS Y HERR	17,945,981.66	17,932,406.66					
COLECCIONES, OBRAS DE ARTE Y OBJ	271,921.64	271,921.64	DIFERIDO				
EQUIPO DE DEFENSA Y SEGURIDAD	905,501.80	905,501.80	TOTAL PASIVO DIFERIDO				
TOTAL ACTIVO FIJO	111,845,843.88	108,930,063.40	TOTAL PASIVO:	100,965,060.31	100,704,171.18		
DIFERIDO			PATRIMONIO				
CREDITOS EN PERIODO DE			ACTUALIZACION DE LA HACIENDA PUBLICA / PAT	111,845,843.88	108,930,063.40		
OTROS ACTIVOS DIFERIDOS	641,110.00	641,110.00	RESULTADO DE EJERCICIOS ANTERIORES	(75,532,582.67)	(75,488,568.30)		
			RESULTADO DEL EJERCICIO (AHORRO/DESAHOR	8,515,288.62	8,424,313.64		
TOTAL ACTIVO DIFERIDO	641,110.00	641,110.00	TOTAL PATRIMONIO	44,828,549.83	41,885,806.74		
TOTAL ACTIVO	145,793,610.14	142,589,979.92	TOTAL PASIVO Y PATRIMONIO	145,793,610.14	142,589,979.92		

C. FRANCISCO ALFONSO JIMENEZ RODRIGUEZ
 PRESIDENTE


C. CARLOS GUILLERMO TOVAR MUNOZ
 TESORERO



H. AYUNTAMIENTO DE CABORCA, SONORA
Anexo 14. INFORME TRIMESTRAL SOBRE LA SITUACION DE LA DEUDA PUBLICA MUNICIPAL

PERIODO: 3ER. TRIMESTRE DEL 2014

NOMBRE DE LA EMPRESA, INSTITUCION O ENTE PUBLICO	FECHA CONTRA. TACION	PLAZO	USO DEL CREDITO	CREDITOS CONTRATADOS A NOMBRE DEL AYUNTAMIENTO		TRIMESTRE			
				AUTORIZ. ATO CONGRESO	IMPORTE TOTAL	SALDO DEL TRIMESTRE ANTERIOR	CREDITOS CONTRATADOS EN EL TRIMESTRE	AMORTIZACION DE ADEUDOS EN EL TRIMESTRE	SALDO FINAL
<u>PROVEEDORES</u> (desglose en relacion analitica)			Para cubrir diversas necesidades del H. Ayuntamiento			8,302,779.48	29,984,200.48	28,159,632.09	10,127,347.87
<u>ACREEDORES DIVERSOS</u> (desglose en relacion analitica)			Diversos Servicios Prestados al H. Ayuntamiento			18,417,603.24	24,961,964.11	23,322,212.64	20,057,354.71
<u>GOBIERNO DEL ESTADO</u> (desglose en relacion analitica)			Anticipo de participaciones			6,560,663.12	1,700,000.00	2,589,090.92	5,671,572.20
<u>DOCUMENTOS POR PAGAR C/P</u> (desglose en relacion analitica)						-	-	-	-
<u>FONDOS AJENOS</u> (desglose en relacion analitica)			Ingresos recibidos pendientes de Reintegrar y saldo en programas			3,219,157.10	11,669,169.77	11,421,842.96	3,466,483.91
<u>RESERVAS Y PROVISIONES</u> (desglose en relacion analitica)			Fondo de Credito Educativo			641,110.00	-	-	641,110.00
<u>DOCUMENTOS POR PAGAR L/P</u> <u>BANOBRRAS</u>			Deuda con BANOBRRAS (reestructurada)			63,562,858.24	-	2,561,666.62	61,001,191.62
						100,704,171.18	68,315,334.36	68,054,445.23	100,965,060.31



MUNICIPIO DE H. CABORCA
"ANEXO 6" COMPARATIVO DE INGRESOS TRIMESTRAL Y ACUMULADO
TRIMESTRE: DEL 01 DE JULIO AL 30 DE SEPTIEMBRE DEL 2014

CLAVE	CONCEPTO	PRESUPUESTO DEL TRIMESTRE	CAPTADO EN EL TRIMESTRE	DIFERENCIA		PRESUPUESTO A LA FECHA	CAPTADO A LA FECHA	DIFERENCIA	
				CANTIDAD	%			CANTIDAD	%
1000	IMPUESTOS	5,831,544.00	7,163,310.38	1,331,766.38	22.84%	30,346,365.00	32,439,911.31	2,093,546.31	6.90%
1101	Impuesto por la prestación del servicio de hospedaje	-	-	-	-	-	-	-	-
1102	Impto. sobre diversion y espectaculos publicos	422,280.00	337,100.00	(85,180.00)	-20.17%	1,456,237.00	1,415,677.00	(40,560.00)	-2.79%
1103	Impto. sobre loterias rifas y sorteos	-	-	-	-	-	-	-	-
1201	Impuesto predial	1,956,682.00	2,554,415.36	597,733.36	30.55%	17,381,481.00	17,276,913.81	(104,567.19)	-0.60%
1202	Impro. sobre traslacion de dominio de bienes Inmue	2,390,515.00	3,411,183.72	1,020,668.72	42.70%	6,045,714.00	8,632,310.10	2,586,596.10	42.78%
1203	Implo. mpat. sobre tenencia y uso de vehiculos	264,497.00	207,093.51	(57,403.49)	-21.70%	1,901,922.00	2,016,179.27	114,257.27	6.01%
1301	Impuesto predial ejidal	46,787.00	-	(46,787.00)	-	46,787.00	9,972.00	(36,815.00)	100.00%
1701	Recargos	227,766.00	99,214.68	(128,551.32)	-56.44%	403,544.00	241,052.28	(162,491.72)	-40.27%
1702	Multas	-	-	-	-	-	-	-	-
1703	Gastos de ejecucion	-	-	-	-	-	-	-	-
1704	Honorarios de cobranza	-	-	-	-	-	-	-	-
1801	Impuestos adicionales	523,017.00	554,303.11	31,286.11	5.98%	3,110,680.00	2,847,806.85	(262,873.15)	-8.45%
4030	CONTRIBUCIONES DE MEJORAS	-	-	-	-	-	-	-	-
3101	Agua potable en red secundaria	-	-	-	-	-	-	-	-
3102	Drenaje de aguas servidas en red secundaria	-	-	-	-	-	-	-	-
3103	Alcantarillado pluvial	-	-	-	-	-	-	-	-
3104	Alumbrado publico	-	-	-	-	-	-	-	-
3105	Pavimento en vias secundarias	-	-	-	-	-	-	-	-
3106	Pavimento en calles colectoras	-	-	-	-	-	-	-	-
3107	Pavimento en calles locales	-	-	-	-	-	-	-	-
3108	Pavimnto en arterias principales	-	-	-	-	-	-	-	-
3109	Obras de ornato	-	-	-	-	-	-	-	-
3110	Electrificacion	-	-	-	-	-	-	-	-
3111	Cultura	-	-	-	-	-	-	-	-
3112	Museo	-	-	-	-	-	-	-	-
3113	Bibliotecas	-	-	-	-	-	-	-	-
3114	Casa de la cultura	-	-	-	-	-	-	-	-
3115	Recreacion y espacios abiertos	-	-	-	-	-	-	-	-
3116	Canchas a descubierto	-	-	-	-	-	-	-	-
3117	Canchas a cubierto	-	-	-	-	-	-	-	-
3118	Centros deportivos	-	-	-	-	-	-	-	-
4040	DERECHOS	2,486,843.00	3,026,389.93	541,546.93	21.78%	9,479,777.00	10,133,796.20	654,018.20	6.90%

MUNICIPIO DE H. CABORCA
"ANEXO 6" COMPARATIVO DE INGRESOS TRIMESTRAL Y ACUMULADO
TRIMESTRE: DEL 01 DE JULIO AL 30 DE SEPTIEMBRE DEL 2014

CLAVE	CONCEPTO	PRESUPUESTO DEL TRIMESTRE	CAPTADO EN EL TRIMESTRE	DIFERENCIA		PRESUPUESTO A LA FECHA	CAPTADO A LA FECHA	DIFERENCIA	
				CANTIDAD	%			CANTIDAD	%
4101	Concesiones de bienes inmueble	-	-	-	-	-	-	-	-
4102	Arrendamiento de bienes inmuebles	-	-	-	-	-	-	-	-
4301	Alumbrado publico	1,683,074.00	2,080,547.81	397,473.81	23.62%	5,186,066.00	6,449,610.87	1,263,544.87	24.36%
4302	Agua potable y alcantarillado	-	-	-	-	-	-	-	-
4303	Mercados y centrales de abasto	-	-	-	-	-	-	-	-
4304	Panteones	-	-	-	-	-	-	-	-
4305	Rastros	25,570.00	12,772.78	(12,797.22)	-50.05%	93,915.00	67,319.76	(26,595.24)	-28.32%
4306	Parques	-	-	-	-	-	-	-	-
4307	Seguridad publica	-	-	-	-	-	-	-	-
4308	Transito	129,800.00	108,430.39	(21,369.61)	-16.46%	529,193.00	631,111.99	101,918.99	19.26%
4309	Estacionamientos	-	-	-	-	-	-	-	-
4310	Desarrollo urbano	373,453.00	359,114.64	(14,338.36)	-3.84%	1,927,618.00	1,589,978.24	(337,639.76)	-17.52%
4311	Control sanitario de animales domesticos	-	-	-	-	-	-	-	-
4312	Licencias para la colocacion de anuncios o publicidad	5,779.00	224,818.90	219,039.90	3790.27%	33,762.00	587,600.25	553,838.25	1640.42%
4313	Por la expedicion de anuencias/irramitar licencia via	747.00	33,333.33	32,586.33	4362.29%	430,491.00	33,333.33	(397,157.67)	-92.26%
4314	Por la expedicion autorizaciones/ventuales por dia (ev.)	20,443.00	14,467.35	(5,975.65)	-29.23%	52,950.00	49,121.70	(3,828.30)	-7.25%
4315	Por la expedicion guias para transporte bebidas	-	-	-	-	-	-	-	-
4316	Por la expedicion de anuenciaspor cambio de domici	-	-	-	-	-	-	-	-
4317	Servicio de limpieza	7,577.00	2,293.33	(5,283.67)	-69.73%	20,771.00	8,026.65	(12,744.35)	-61.36%
4318	Otros servicios	240,400.00	192,611.40	(47,788.60)	-19.88%	1,205,011.00	717,692.41	(487,318.59)	-40.44%
4501	Recargos	-	-	-	-	-	-	-	-
4502	Multas	-	-	-	-	-	-	-	-
4503	Gastos de ejecucion	-	-	-	-	-	-	-	-
4504	Honorarios de cobranza	-	-	-	-	-	-	-	-
4050	PRODUCTOS	473,255.00	508,044.16	34,789.16	7.36%	2,254,757.00	1,921,347.81	(333,409.19)	-14.79%
5101	Enajenacion onerosa de bienes muebles no sujetos r	-	-	-	-	-	-	-	-
5102	Arrendamiento de bienes muebles inmuebles no suje	6,520.00	5,800.00	(720.00)	-11.04%	33,792.00	40,400.00	6,608.00	19.56%
5103	Utilidades, dividendos e intereses	27,846.00	116,678.70	88,832.70	319.01%	28,536.00	192,358.13	163,822.13	574.08%
5201	Venta de placas con numero pl nomenclatura	-	-	-	-	-	-	-	-
5202	Venta de planos para construccion de viviendas	-	-	-	-	-	-	-	-
5203	Venta de planos para centros de poblacion	-	-	-	-	-	-	-	-
5204	Expedicion de estados de cuenta	-	-	-	-	-	-	-	-
5205	Venta de formas impresas	-	-	-	-	-	-	-	-
5206	Venta de equipo contra incendios	-	-	-	-	-	-	-	-

MUNICIPIO DE H. CABORCA
"ANEXO 6" COMPARATIVO DE INGRESOS TRIMESTRAL Y ACUMULADO
TRIMESTRE: DEL 01 DE JULIO AL 30 DE SEPTIEMBRE DEL 2014

CLAVE	CONCEPTO	PRESUPUESTO DEL TRIMESTRE	CAPTADO EN EL TRIMESTRE	DIFERENCIA		PRESUPUESTO A LA FECHA	CAPTADO A LA FECHA	DIFERENCIA	
				CANTIDAD	%			CANTIDAD	%
5207	Venta o arrendamiento de cajasestacionarias para ba	-	-	-	-	-	-	-	-
5208	Enajenacion de publicaciones y suscripciones	-	-	-	-	-	-	-	-
5209	Servicio de fotocopiado de documentos a particular	-	-	-	-	-	-	-	-
5210	Mensura, remensura, deslinda o localizacion de lotes	249.00	-	(249.00)	-100.00%	747.00	-	(747.00)	-100.00%
5211	Otros no especificados	-	-	-	-	-	-	-	-
5301	Enajenacion onerosa de bienes inmuebles no suj. reg.	436,786.00	385,565.46	(51,220.54)	-11.73%	2,186,120.00	1,688,589.68	(497,530.32)	-22.76%
5302	Enajenacion onerosa de bienes muebles no suj. reg. d	1,854.00	-	(1,854.00)	-100.00%	5,562.00	-	(5,562.00)	-100.00%
4060	APROVECHAMIENTOS	2,179,157.00	1,625,288.28	(553,868.72)	-25.42%	11,259,063.00	7,215,224.83	(4,043,838.17)	-35.95%
6101	Multas	1,125,588.00	701,356.78	(424,231.22)	-37.69%	4,369,149.00	3,400,193.83	(968,955.17)	-22.18%
6102	Recargos	40,866.00	63,488.63	22,622.63	55.36%	93,464.00	202,104.75	108,640.75	116.24%
6103	Remate y venta de ganado mostrenco	1,500.00	-	(1,500.00)	-100.00%	4,500.00	-	(4,500.00)	-100.00%
6104	Indemnizaciones	9,118.00	16,357.46	7,239.46	79.40%	53,482.00	17,257.46	(36,224.54)	-67.73%
6105	Donativos	395,499.00	371,719.99	(23,779.01)	-6.01%	4,439,933.00	1,665,028.97	(2,774,904.03)	-62.50%
6106	Reintegros	-	(76,763.52)	(76,763.52)	100.00%	-	-	-	100.00%
6107	Honorarios de cobranza	322,973.00	303,512.56	(19,460.44)	-6.03%	977,934.00	598,717.71	(379,216.29)	-38.78%
6108	Gastos de ejecucion	-	-	-	-	-	-	-	-
6109	Porcentaje sobre recaudacion sub-agencia fiscal	-	-	-	-	-	-	-	-
6110	Remanente de ejercicios anteriores	-	-	-	-	-	-	-	-
6111	Zona fedwerat marllima terres-tre	36,317.00	7,358.00	(28,959.00)	-79.74%	123,736.00	68,786.00	(54,950.00)	-44.41%
6112	Multas federates no fiscales	-	-	-	-	46,807.00	-	(46,807.00)	-100.00%
6114	Aprovechamientos diversos	247,296.00	236,258.38	(9,037.62)	-3.65%	1,150,048.00	1,263,136.11	113,088.11	9.85%
6201	Recuperacion de inversiones productivas	-	-	-	-	-	-	-	-
4070	INGRESOS POR VENTA DE BIENES YSERVICIOS	19,394,196.00	17,670,233.03	(1,723,962.97)	-8.89%	53,576,766.00	48,456,302.54	(5,120,463.46)	-9.56%
7101	Comisarias	-	-	-	-	-	-	-	-
7102	Delegaciones	-	-	-	-	-	-	-	-
7201	Organismo operador de agua potable	13,627,777.00	12,686,041.28	(941,735.72)	-6.91%	36,989,679.00	36,149,925.13	(839,753.87)	-2.27%
7202	D.I.f. municipal	4,077,836.00	3,036,301.12	(1,041,534.88)	-25.54%	11,521,338.00	9,972,122.03	(1,549,215.97)	-13.45%
7203	Restro municipal	-	-	-	-	-	-	-	-
7204	Promotora Inmobiliaria	-	-	-	-	-	-	-	-
7205	Instituto del deporte	-	-	-	-	-	-	-	-
7206	Cmcoop	1,688,583.00	1,947,890.63	259,307.63	15.36%	5,065,749.00	2,334,255.38	(2,731,493.62)	-53.92%
4080	PARTICIPACIONES Y APORTACIONES	45,288,310.00	52,472,355.24	7,184,045.24	15.86%	131,658,899.00	144,910,363.43	13,251,464.43	10.07%
8101	Fondo general de participacion	16,647,156.00	16,651,798.98	4,642.98	0.03%	50,658,259.00	50,649,974.52	(8,284.48)	-0.02%
8102	Fondo de fomento municipal	2,200,260.00	2,276,010.32	75,750.32	3.44%	7,076,648.00	7,370,222.89	293,574.89	4.15%

MUNICIPIO DE H. CABORCA
"ANEXO 6" COMPARATIVO DE INGRESOS TRIMESTRAL Y ACUMULADO
TRIMESTRE: DEL 01 DE JULIO AL 30 DE SEPTIEMBRE DEL 2014

CLAVE	CONCEPTO	PRESUPUESTO DEL TRIMESTRE	CAPTADO EN EL TRIMESTRE	DIFERENCIA		PRESUPUESTO A LA FECHA		CAPTADO A LA FECHA		DIFERENCIA	
				CANTIDAD	%	A LA FECHA	%	A LA FECHA	%	CANTIDAD	%
8103	Participaciones estatales	1,133,239.00	179,186.46	(954,052.54)	-84.19%	3,377,879.00	-	1,462,090.10	(1,915,788.90)	-56.72%	
8104	Impuesto federal s/tenencia y uso de vehículos	2,727.00	7,761.41	5,034.41	184.61%	8,181.00	-	29,399.05	21,218.05	259.36%	
8105	Fondo de impuesto especial	472,110.00	510,347.02	38,237.02	8.10%	1,631,116.00	-	1,501,372.39	(129,743.61)	-7.95%	
8106	Fondo de impuesto de autos nuevos	213,741.00	228,892.30	15,151.30	7.08%	734,094.00	-	700,560.66	(33,533.34)	-4.57%	
8107	Participación de premios y loterías	-	105,695.28	105,695.28	-	-	-	139,618.53	139,618.53	100.00%	
8108	Fondo compensación p/resarcimiento por disminución	86,604.00	87,096.69	492.69	0.57%	251,783.00	-	260,149.39	(1,633.61)	-0.62%	
8109	Fondo de fiscalización	4,389,670.00	4,773,693.86	384,023.86	8.75%	15,419,230.00	-	14,658,575.07	(760,654.93)	-4.93%	
8110	leps a las gasolinas y diesel	1,387,002.00	1,535,267.62	148,265.62	10.69%	3,744,306.00	-	3,783,491.28	39,185.28	1.05%	
8111	0.136% de la recaudación federal participable	-	-	-	-	-	-	-	-	-	
8201	Fondo de aportaciones para el fortalecimiento municipal	10,694,043.00	10,700,058.00	6,015.00	0.06%	32,032,129.00	-	32,100,174.00	18,045.00	0.06%	
8202	Fondo de aportaciones para la infraestructura social	2,221,758.00	2,735,703.00	513,945.00	23.13%	6,655,274.00	-	8,207,109.00	1,541,835.00	23.13%	
8301	Fondo concursable p/tratamiento de aguas residuales	-	-	-	-	-	-	-	-	-	
8302	Apoyo estatal p/acciones en materia de agua potable	-	-	-	-	-	-	-	-	-	
8303	Convenio otorgamiento de subsidios	-	-	-	-	-	-	-	-	-	
8304	Programa habitacional	-	-	-	-	-	-	-	-	-	
8305	Programa rescate espacios públicos	-	-	-	-	-	-	-	-	-	
8306	Fasel	-	-	-	-	-	-	-	-	-	
8307	Programa subsemmun	5,840,000.00	-	(5,840,000.00)	-100.00%	10,000,000.00	-	4,000,000.00	(6,000,000.00)	-60.00%	
8308	Programa del empleo temporal	-	2,233,266.55	2,233,266.55	Err:512	-	-	2,233,266.55	2,233,266.55	Err:512	
8309	Programa extraordinario gobierno del estado. d.i.f.	-	6,333,660.00	6,333,660.00	Err:512	-	-	6,333,660.00	6,333,660.00	Err:512	
8310	Fopam	-	-	-	-	-	-	-	-	-	
8311	Apoyo extraordinario para el instituto del deporte	-	748,500.75	748,500.75	-	-	-	748,500.75	748,500.75	-	
8312	Programa regional apazu	-	-	-	-	-	-	1,042,681.97	1,042,681.97	100.00%	
8313	Programa fairmun	-	-	-	-	-	-	-	-	-	
8345	COMUN Aportación Gobierno del Estado	-	3,365,417.00	3,365,417.00	100.00%	-	-	9,444,725.00	9,444,725.00	100.00%	
4090	TRANSFERENCIAS ASIGNACIONES SUBSIDIOS	-	-	-	-	-	-	-	-	-	
9301	Fideicomiso para coadyuvar al desarrollo de las entidades	-	-	-	-	-	-	-	-	-	
9401	Ayudas sociales	-	-	-	-	-	-	-	-	-	
9402	Ayudas sociales	-	-	-	-	-	-	-	-	-	
0	INGRESOS DERIVADOS DE FINANCIAMIENTO	-	-	-	-	-	-	1,200,000.00	1,200,000.00	100.00%	
101	Diferimiento de pagos	-	-	-	-	-	-	-	-	-	
205	Otros Ingresos Varios	-	-	-	-	-	-	1,200,000.00	1,200,000.00	100.00%	
	TOTALES :	75,653,305.00	82,467,621.02	6,814,316.02	9.01%	238,575,617.00		245,276,945.12	7,701,328.12	3.23%	

H. CABORCA, SONORA
"ANEXO 07" COMPARATIVO DE EGRESOS TRIMESTRAL Y ACUMULADO
DE JULIO A SEPTIEMBRE DEL 2014

CLAVE	DESCRIPCION	PRESUPUESTO DEL TRIMESTRE	EJERCIDO EN EL TRIMESTRE	VARIACION		PRESUPUESTO AL PERIODO	EJERCIDO AL PERIODO	VARIACION	
				IMPORTE	%			IMPORTE	%
	T O T A L E S	69,982,119.00	82,376,646.04	(12,394,627.04)	-17.71%	226,845,255.00	237,761,656.50	(10,916,401.50)	-4.81%
1000	SERVICIOS PERSONALES	25,208,463.00	29,824,158.75	(4,615,695.75)	-18.31%	78,434,424.00	89,629,270.91	(11,194,846.91)	-14.27%
11101	Dietas	411,732.00	402,786.78	8,945.22	2.17%	1,230,720.00	1,208,360.34	22,359.66	1.82%
11301	Sueldos	9,266,264.00	11,153,185.46	(1,886,921.46)	-20.36%	27,698,078.00	32,397,859.00	(4,699,781.00)	-16.97%
11303	Remuneraciones diversas	-	-	-	-	-	-	-	-
11306	Riesgo laboral	845,954.00	887,898.55	(41,944.55)	-4.96%	2,528,669.00	2,678,255.80	(149,586.80)	-5.92%
11308	Ayuda para despenas	1,380,251.00	1,526,856.58	(146,605.58)	-10.62%	4,125,749.00	4,601,040.02	(475,291.02)	-11.52%
11309	Prima por riesgo laboral	-	-	-	-	-	-	-	-
12101	Honorarios	156,800.00	90,283.01	66,516.99	42.05%	476,100.00	289,376.26	186,723.74	39.22%
12201	Sueldo base al personal eventual	2,347,840.00	1,391,973.30	955,866.70	40.71%	7,018,000.00	3,889,813.11	3,118,186.89	44.43%
13101	Primas y acreditaciones por años de servicios prest.	1,301,264.00	1,191,996.32	109,267.68	8.40%	3,889,652.00	3,587,216.28	292,435.72	7.52%
13201	Prima vacacional y dominical	217,016.00	311,305.91	(94,289.91)	-43.45%	1,133,517.00	1,300,987.46	(167,450.46)	-14.77%
13202	Gratificación fin de año	-	46,266.72	(46,266.72)	-100.00%	-	119,881.05	(119,881.05)	-100.00%
13203	Prima dominical	3,912.00	-	3,912.00	100.00%	11,736.00	30.77	11,705.23	99.74%
13301	Remuneraciones por horas extraordinarias	241,519.00	247,460.38	(5,941.58)	-2.46%	717,279.00	1,003,432.16	(286,153.16)	-39.88%
13403	Estímulos al personal de confianza	223,116.00	-	223,116.00	100.00%	669,348.00	-	669,348.00	100.00%
13701	Honorarios especiales	7,749.00	164,926.13	(157,177.13)	-2028.35%	23,247.00	299,776.74	(276,529.74)	-1189.63%
14101	Cuotas por servicio medico del issteson	1,754,734.00	2,698,862.00	(944,128.00)	-53.80%	5,245,129.00	7,977,461.00	(2,732,332.00)	-52.08%
14102	Cuotas por seguro de vida al issteson	-	-	-	-	-	-	-	-
14103	Cuotas por seguro de retiro al issteson	-	-	-	-	-	-	-	-
14106	Otras prestaciones de seguridad social	-	-	-	-	-	-	-	-
14108	Cuotas por servicio medico del IMSS	397,894.00	423,646.16	(25,752.16)	-6.47%	1,189,357.00	1,200,953.16	(11,596.16)	-0.98%
14201	Cuotas al Iovisssteson	2,670.00	-	2,670.00	100.00%	7,980.00	-	7,980.00	100.00%
14202	Cuota al INFONAVIT	304,514.00	146,406.44	159,107.56	52.25%	910,235.00	372,810.14	537,424.86	59.04%
14301	Pagas de defunción, pensiones y jubilaciones	2,264,170.00	3,508,767.51	(1,244,597.51)	-54.97%	6,767,902.00	10,359,570.41	(3,591,668.41)	-53.07%
14404	Otros seguros de carácter laboral o económico	-	-	-	-	-	-	-	-
15201	Indemnización al personal	-	-	-	-	-	-	-	-
15202	Pago de liquidaciones	341,123.00	215,539.20	127,583.80	37.18%	3,613,799.00	3,780,142.78	(166,433.78)	-4.61%
15406	Bono para dispensa	-	-	-	-	-	-	-	-
15409	Bono para dispensa	-	-	-	-	-	-	-	-
15416	Ayuda para útiles escolares	1,380,251.00	1,526,115.86	(145,864.86)	-10.57%	4,125,749.00	4,596,436.47	(469,687.47)	-11.36%
15501	Apoyo a la capacitación	-	-	-	-	-	-	-	-
15901	Otras prestaciones	2,189,760.00	3,474,917.95	(1,285,157.95)	-58.69%	6,545,478.00	8,586,801.83	(2,041,323.83)	-31.19%
16101	Provisión para incremento de sueldos	-	-	-	-	-	-	-	-
17102	Estímulos al personal	168,930.00	415,964.49	(247,034.49)	-146.23%	506,790.00	1,360,086.13	(853,296.13)	-168.37%
17104	Bono por puntualidad	-	-	-	-	-	-	-	-
17201	Recompras	-	-	-	-	-	-	-	-
18101	Impuesto sobre nomina	-	-	-	-	-	-	-	-
18201	Otros impuestos derivados de una relación laboral	-	-	-	-	-	-	-	-
2000	MATERIALES Y SUMINISTROS	3,890,363.00	3,508,632.12	381,730.88	9.81%	11,095,767.00	12,473,427.04	(1,377,660.04)	-12.42%

H. CABORCA, SONORA
"ANEXO 07" COMPARATIVO DE EGRESOS TRIMESTRAL Y ACUMULADO
DE JULIO A SEPTIEMBRE DEL 2014

CLAVE	DESCRIPCION	PRESUPUESTO DEL TRIMESTRE	EJERCIDO EN EL TRIMESTRE	VARIACION		PRESUPUESTO AL PERIODO	EJERCIDO AL PERIODO	VARIACION	
				IMPORTE	%			IMPORTE	%
36301	Servicios de creatividad reproducción y producción pu	-	-	-	-	-	-	-	-
36401	Servicio revelado de fotografías	-	-	-	-	-	-	-	-
36601	Servicio de creación y difusión contenido exclu. Interne	-	-	-	-	-	-	-	-
36901	Otros servicios de información	-	-	-	-	-	-	-	-
37201	Pasajes terrestres	-	-	-	-	-	-	-	-
37501	Viajeros	302,962.00	340,049.40	(37,087.40)	-12.24%	959,201.00	966,451.44	(7,250.44)	-0.76%
37901	Cuotas	7,990.00	7,990.00	-	0.00%	11,990.00	12,487.00	(497.00)	-4.15%
38201	Gastos de orden social y cultural	3,816,869.00	691,236.60	3,127,632.40	81.90%	5,897,566.00	7,086,451.26	(1,188,885.26)	-20.36%
38301	Congresos y convenciones	-	-	-	-	-	-	-	-
39101	Servicios funerarios y de cementerios	-	-	-	-	-	-	-	-
39201	Impuestos y derechos	90,982.00	6,438.00	84,544.00	92.92%	233,822.00	257,523.62	(23,701.62)	-10.14%
39301	Impuestos y derechos de importación	-	-	-	-	-	-	-	-
39501	Penas multas accesorios y actualizaciones	29,004.00	13,422.66	15,581.34	53.72%	62,317.00	25,972.35	36,344.65	58.32%
39901	Servicios asistenciales	-	-	-	-	-	-	-	-
39902	Servicio de administración del impuesto predial	48,000.00	218,002.96	(170,002.96)	-354.17%	343,000.00	464,901.96	(121,901.96)	-35.54%
4000	TRANSFERENCIAS ASIGNACIONES SUBSIDIOS Y	23,699,309.00	24,485,169.33	(785,860.33)	-3.32%	64,289,312.00	62,539,982.89	1,729,329.11	2.69%
41501	Transferencias para servicios personales	2,291,739.00	1,514,078.51	777,660.49	33.93%	6,875,217.00	4,859,078.51	2,016,138.49	29.32%
41502	Transferencias para gastos de operación	19,772,320.00	19,204,039.11	568,780.89	2.88%	54,712,638.00	52,948,891.37	1,763,746.63	3.22%
43601	Subsidios a la vivienda	-	-	-	-	-	-	-	-
44101	Ayudas sociales a personas	413,750.00	485,258.06	(71,508.06)	-17.28%	1,118,457.00	1,305,599.00	(187,142.00)	-16.73%
44102	Transferencias para apoyos en programas sociales	-	3,275,763.65	(3,275,763.65)	-100.00%	300,000.00	3,275,763.65	(2,975,763.65)	-991.92%
44201	Beccas educativas	1,200,000.00	-	1,200,000.00	100.00%	1,200,000.00	60,000.00	1,140,000.00	95.00%
44203	Beccas de educación media superior	-	-	-	-	-	-	-	-
44204	Fomento deportivo	21,000.00	6,030.00	14,970.00	71.29%	63,000.00	90,650.36	(27,650.36)	-43.89%
44301	Ayudas sociales a instituciones de enseñanza	-	-	-	-	-	-	-	-
44302	Acciones sociales básicas desayunos escolares	-	-	-	-	-	-	-	-
44401	Ayudas culturales y sociales	-	-	-	-	-	-	-	-
44402	Acciones sociales básicas	-	-	-	-	-	-	-	-
44801	Ayudas por desastres naturales y otros siniestros	-	-	-	-	-	-	-	-
45101	Pensiones	-	-	-	-	-	-	-	-
45201	Jubilaciones	-	-	-	-	-	-	-	-
5000	BIENES MUEBLES, INMUEBLES E INTANGIBLES	-	2,915,780.48	(2,915,780.48)	-100.00%	8,440,000.00	5,186,766.36	3,253,233.65	38.55%
51101	Muebles de oficina y estantería	-	-	-	-	-	53,762.00	(53,762.00)	-100.00%
51201	Muebles excepto de oficina y estantería	-	-	-	-	-	5,000.01	(5,000.01)	-100.00%
51301	Bienes artísticos culturales y científicos	-	-	-	-	-	-	-	-
51501	Equipo de computo y de tecnología de la información	-	27,104.00	(27,104.00)	-100.00%	-	260,950.12	(260,950.12)	-100.00%
51901	Otros mobiliarios y equipo de administración	-	-	-	-	-	-	-	-
51902	Mobiliario y equipo para escuelas laboratorios y talleres	-	-	-	-	-	-	-	-
52101	Equipos y aparatos audiovisuales	-	-	-	-	-	26,050.00	(26,050.00)	-100.00%
52201	Aparatos deportivos	-	-	-	-	-	-	-	-
52301	Cámaras fotográficas y video	-	-	-	-	-	13,465.00	(13,465.00)	-100.00%

H. CABORCA, SONORA
"ANEXO 07" COMPARATIVO DE EGRESOS TRIMESTRAL Y ACUMULADO
DE JULIO A SEPTIEMBRE DEL 2014

CLAVE	DESCRIPCION	PRESUPUESTO DEL TRIMESTRE	EJERCIDO EN EL TRIMESTRE	VARIACION		PRESUPUESTO AL PERIODO	EJERCIDO AL PERIODO	VARIACION	
				IMPORTE	%			IMPORTE	%
62204	Infraestr. y Eq. Unidades Deportivas	-	3,522,650.35	(3,522,650.35)	-100.00%	-	6,573,200.47	(6,573,200.47)	-100.00%
62205	Equipoamiento	-	-	-	-	-	190,720.42	(190,720.42)	-100.00%
62408	Infraestruc. y equipamiento en materia de agua potable	-	488,413.04	(488,413.04)	-100.00%	-	1,745,001.35	(1,745,001.35)	-100.00%
62409	Infraestructura sanitaria	-	-	-	-	-	-	-	-
62410	Electrificación urbana	-	-	-	-	-	1,182,676.57	(1,182,676.57)	-100.00%
62411	Electrificación rural	-	-	-	-	-	-	-	-
7000	INVERSIONES FINANCIERAS Y OTRAS PROVISI	-	-	-	-	-	-	-	-
8000	PARTICIPACIONES Y APORTACIONES	-	-	-	-	-	-	-	-
9000	DEUDA PUBLICA	1,301,002.00	1,457,588.28	(156,586.28)	-12.04%	24,447,076.00	4,621,152.37	19,825,923.63	81.10%
91101	Amortización capital largo plazo	-	-	-	-	-	-	-	-
91102	Amortización de capital corto plazo	(229,543.00)	-	(229,543.00)	100.00%	19,848,787.00	-	19,848,787.00	100.00%
92101	Pago de intereses a largo plazo	-	356,872.08	(356,872.08)	-100.00%	-	1,129,066.74	(1,129,066.74)	-100.00%
92102	Pago de intereses de corto plazo	1,530,546.00	1,100,716.20	429,828.80	28.08%	4,598,289.00	3,492,085.63	1,106,203.37	24.06%

