

**MUNICIPIO DE: H. CABORCA, SONORA** ✓  
**"ANEXO 6" ESTADO DE ACTIVIDADES**  
**DEL 1 DE ENERO AL 31 DE MARZO DEL 2015**

CLAVE	CAPITULO	PERIODO ACTUAL	PERIODO ANTERIOR
<b><u>INGRESOS</u></b>			
4110	IMPUESTOS	16,563,062.99	38,977,170.83
4130	CONTRIBUCIONES DE MEJORAS	-	-
4140	DERECHOS	4,046,974.79	13,525,117.35
4150	PRODUCTOS	616,704.22	2,910,448.60
4160	APROVECHAMIENTOS	1,630,353.52	8,325,283.64
4170	INGRESOS X VENTA BIENES Y SERVICIOS	15,964,330.27	68,541,175.86
4210	PARTICIPACIONES Y APORTACIONES	42,438,457.93	189,095,674.06
4220	TRANSFERENCIAS, ASIGNACIONES	-	1,200,000.00
<b>TOTAL INGRESOS:</b>		<b>81,259,883.72</b>	<b>322,574,870.34</b>
<b><u>EGRESOS</u></b>			
1000	SERVICIOS PERSONALES	31,544,822.86	127,137,274.73
2000	MATERIALES Y SUMINISTROS	2,808,953.31	18,016,287.51
3000	SERVICIOS GENERALES	7,954,220.58	45,695,947.69
4000	TRASNFERENCIAS, ASIGNACIONES SUBSIDIO	19,602,863.10	88,826,418.76
5000	BIENES MUEBLES, INMUEBLES E INTANGIBLES	5,545,285.00	7,624,111.24
6000	INVERSION PUBLICA	369,819.12	37,606,731.09
7000	INVERSIONES FINANCIERAS Y OTRAS PROVIS	-	-
8000	PARTICIPACIONES Y APORTACIONES	-	-
9000	DEUDA PUBLICA	1,150,558.44	5,814,756.96
<b>TOTAL EGRESOS:</b>		<b>68,976,522.41</b>	<b>330,721,527.98</b>
<b>SUPERAVIT (DEFICIT)</b>		<b>12,283,361.31</b>	<b>(8,146,657.64)</b>



*[Handwritten Signature]*  
 PRESIDENTE



*[Handwritten Signature]*  
 TESORERO




H. AYUNTAMIENTO DE CABORCA, SONORA  
Anexo 16. INFORME TRIMESTRAL SOBRE LA SITUACION DE LA DEUDA PUBLICA MUNICIPAL

PERIODO: 1ER. TRIMESTRE DEL 2015

NOMBRE DE LA EMPRESA, INSTITUCION O ENTE PUBLICO	FECHA CONTRA. TACION	PLAZO	USO DEL CREDITO	AUTORIZ.		IMPORTE TOTAL	SALDO DEL TRIMESTRE ANTERIOR	TRIMESTRE		SALDO FINAL
				AYTO	CONGRESO			CREDITOS CONTRATADOS EN EL TRIMESTRE	AMORTIZACION DE ADEUDOS EN EL TRIMESTRE	
<b>PROVEEDORES</b> (desglose en relacion analitica)			Para cubrir diversas necesidades del H. Ayuntamiento			11,280,571.78	11,280,571.78	11,491,469.56	15,048,383.94	7,723,657.40
<b>ACREEDORES DIVERSOS</b> (desglose en relacion analitica)			Diversos Servicios Prestados al H. Ayuntamiento			18,830,567.37	18,830,567.37	55,072,019.41	40,674,793.05	33,227,793.73
<b>GOBIERNO DEL ESTADO</b> (desglose en relacion analitica)			Anticipo de participaciones			16,153,059.96	16,153,059.96	-	4,890,875.43	11,262,184.53
<b>DOCUMENTOS POR PAGAR C/P</b> (desglose en relacion analitica)						-	-	1,474,760.00	1,474,760.00	-
<b>FONDOS AJENOS</b> (desglose en relacion analitica)			Ingresos recibidos pendientes de reintegrar y saldo en programas			3,221,032.69	3,221,032.69	7,767,034.85	7,777,296.65	3,210,770.89
<b>RESERVAS Y PROVISIONES</b> (desglose en relacion analitica)			Fondo de Credito Educativo			641,110.00	641,110.00	-	-	641,110.00
<b>DOCUMENTOS POR PAGAR L/P</b> BANOBRAS			Deuda con BANOBRAS (reestructurada)			58,428,061.60	58,428,061.60	-	2,536,434.55	55,891,627.05
						108,554,403.40	108,554,403.40	75,805,283.82	72,402,543.62	111,957,143.60

*[Handwritten signatures]*



**MUNICIPIO DE H. CABORCA**  
**"ANEXO 8" COMPARATIVO DE INGRESOS TRIMESTRAL Y ACUMULADO**  
**TRIMESTRE: DEL 01 DE ENERO AL 31 DE MARZO DEL 2015**

CLAVE	CONCEPTO	PRESUPUESTO	CAPTADO EN	DIFERENCIA		PRESUPUESTO	CAPTADO	DIFERENCIA	
		DEL TRIMESTRE	EL TRIMESTRE	CANTIDAD	%	A LA FECHA	A LA FECHA	CANTIDAD	%
1000	IMPUESTOS	19,410,229.00	16,563,062.99	(2,847,166.01)	-14.67%	19,410,229.00	16,563,062.99	(2,847,166.01)	-14.67%
1101	Impuesto por la prestación del servicio de hospedaje	-	-	-	-	-	-	-	-
1102	Imppto. sobre diversion y espectaculos publicos	218,798.00	-	(218,798.00)	-100.00%	218,798.00	-	(218,798.00)	-100.00%
1103	Imppto. sobre loterias rifas y sorteos	-	-	-	-	-	-	-	-
1201	Impuesto predial	13,001,855.00	11,900,253.87	(1,101,601.13)	-8.47%	13,001,855.00	11,900,253.87	(1,101,601.13)	-8.47%
1202	Impro. sobre traslacion de dominio de bienes inmue	3,307,065.00	2,415,483.86	(891,581.14)	-26.96%	3,307,065.00	2,415,483.86	(891,581.14)	-26.96%
1203	Imppto. Impal. sobre tenencia y uso de vehiculos	1,280,918.00	875,058.28	(405,859.72)	-31.69%	1,280,918.00	875,058.28	(405,859.72)	-31.69%
1301	Impuesto predial ejidal	10,321.00	26,068.20	15,747.20	152.57%	10,321.00	26,068.20	15,747.20	152.57%
1701	Recargos	1,116.00	66,857.90	65,741.90	5890.85%	1,116.00	66,857.90	65,741.90	5890.85%
1702	Multas	-	-	-	-	-	-	-	-
1703	Gastos de ejecucion	-	-	-	-	-	-	-	-
1704	Honorarios de cobranza	-	-	-	-	-	-	-	-
1801	Impuestos adicionales	1,590,156.00	1,279,340.88	(310,815.12)	-19.55%	1,590,156.00	1,279,340.88	(310,815.12)	-19.55%
4030	CONTRIBUCIONES DE MEJORAS	-	-	-	-	-	-	-	-
3101	Agua potable en red secundaria	-	-	-	-	-	-	-	-
3102	Drenaje de aguas servidas en red secundaria	-	-	-	-	-	-	-	-
3103	Alcantarillado pluvial	-	-	-	-	-	-	-	-
3104	Alumbrado publico	-	-	-	-	-	-	-	-
3105	Pavimento en vias secundarias	-	-	-	-	-	-	-	-
3106	Pavimento en calles colectoras	-	-	-	-	-	-	-	-
3107	Pavimento en calles locales	-	-	-	-	-	-	-	-
3108	Pavimento en arterias principales	-	-	-	-	-	-	-	-
3109	Obras de ornato	-	-	-	-	-	-	-	-
3110	Electrificacion	-	-	-	-	-	-	-	-
3111	Cultura	-	-	-	-	-	-	-	-
3112	Museo	-	-	-	-	-	-	-	-
3113	Bibliotecas	-	-	-	-	-	-	-	-
3114	Casa de la cultura	-	-	-	-	-	-	-	-
3115	Recreacion y espacios abiertos	-	-	-	-	-	-	-	-
3116	Canchas a descubierto	-	-	-	-	-	-	-	-
3117	Canchas a cubierto	-	-	-	-	-	-	-	-
3118	Cenitos deportivos	-	-	-	-	-	-	-	-
4040	DERECHOS	4,665,891.00	4,046,974.79	(618,916.21)	-13.25%	4,665,891.00	4,046,974.79	(618,916.21)	-13.25%
4101	Concesiones de bienes inmueble	-	-	-	-	-	-	-	-

**MUNICIPIO DE H. CABORCA**  
**"ANEXO 8" COMPARATIVO DE INGRESOS TRIMESTRAL Y ACUMULADO**  
**TRIMESTRE: DEL 01 DE ENERO AL 31 DE MARZO DEL 2015**

CLAVE	CONCEPTO	PRESUPUESTO	CAPTADO EN	DIFERENCIA		PRESUPUESTO	CAPTADO	DIFERENCIA	
		DEL TRIMESTRE	EL TRIMESTRE	CANTIDAD	%	A LA FECHA	A LA FECHA	CANTIDAD	%
4102	Arrendamiento de bienes inmuebles	-	-	-	-	-	-	-	-
4301	Alumbrado publico	2,495,716.00	2,398,127.78	(97,588.22)	-3.91%	2,495,716.00	2,398,127.78	(97,588.22)	-3.91%
4302	Agua potable y alcantarillado	-	-	-	-	-	-	-	-
4303	Mercados y centrales de abasto	-	-	-	-	-	-	-	-
4304	Parqueos	-	-	-	-	-	-	-	-
4305	Rastros	35,671.00	8,042.92	(27,628.08)	-77.45%	35,671.00	8,042.92	(27,628.08)	-77.45%
4306	Parques	-	-	-	-	-	-	-	-
4307	Seguridad publica	-	-	-	-	-	-	-	-
4308	Transito	351,078.00	396,491.48	45,413.48	12.94%	351,078.00	396,491.48	45,413.48	12.94%
4309	Estacionamientos	-	-	-	-	-	-	-	-
4310	Desarrollo urbano	752,537.00	490,562.67	(261,974.33)	-34.81%	752,537.00	490,562.67	(261,974.33)	-34.81%
4311	Control sanitario de animales domesticos	-	-	-	-	-	-	-	-
4312	Licencias para la colocacion de anuncios o publicidades	269,978.00	148,869.33	(121,108.67)	-44.86%	269,978.00	148,869.33	(121,108.67)	-44.86%
4313	Por la expedicion de anuencias/plantear licencia via	430,250.00	66,666.66	(363,583.34)	-84.51%	430,250.00	66,666.66	(363,583.34)	-84.51%
4314	Por la expedicion autorizaciones/ventuales por dia (ev.	21,241.00	12,880.00	(8,361.00)	-39.36%	21,241.00	12,880.00	(8,361.00)	-39.36%
4315	Por la expedicion guias para transportacion bebidas	-	-	-	-	-	-	-	-
4316	Por la expedicion de anuencias/por cambio de domicilio	-	-	-	-	-	-	-	-
4317	Servicio de limpieza	5,969.00	1,146.67	(4,822.33)	-80.79%	5,969.00	1,146.67	(4,822.33)	-80.79%
4318	Otros servicios	303,451.00	524,187.28	220,736.28	72.74%	303,451.00	524,187.28	220,736.28	72.74%
4501	Recargos	-	-	-	-	-	-	-	-
4502	Multas	-	-	-	-	-	-	-	-
4503	Gastos de ejecucion	-	-	-	-	-	-	-	-
4504	Honorarios de cobranza	-	-	-	-	-	-	-	-
<b>4059</b>	<b>PRODUCTOS</b>	<b>993,884.00</b>	<b>616,704.22</b>	<b>(377,179.78)</b>	<b>-37.95%</b>	<b>993,884.00</b>	<b>616,704.22</b>	<b>(377,179.78)</b>	<b>-37.95%</b>
5101	Enajenacion onerosa de bienes muebles no sujetos a	-	-	-	-	-	-	-	-
5102	Arrendamiento de bienes muebles inmuebles no sujetos a	7,556.00	6,900.00	(656.00)	-8.68%	7,556.00	6,900.00	(656.00)	-8.68%
5103	Utilidades, dividendos e intereses	119,865.00	34,169.71	(85,695.29)	-71.49%	119,865.00	34,169.71	(85,695.29)	-71.49%
5201	Venta de placas con numero pl nomenclatura	-	-	-	-	-	-	-	-
5202	Venta de planos para construccion de viviendas	-	-	-	-	-	-	-	-
5203	Venta de planos para centros de poblacion	-	-	-	-	-	-	-	-
5204	Expedicion de estados de cuenta	-	-	-	-	-	-	-	-
5205	Venta de formas impresas	-	-	-	-	-	-	-	-
5206	Venta de equipo contra incendios	-	-	-	-	-	-	-	-
5207	Venta o arrendamiento de cajastacionarias para b	-	-	-	-	-	-	-	-
5208	Enajenacion de publicaciones y suscripciones	-	-	-	-	-	-	-	-






**MUNICIPIO DE H. CABORCA**  
**"ANEXO 8" COMPARATIVO DE INGRESOS TRIMESTRAL Y ACUMULADO**  
**TRIMESTRE: DEL 01 DE ENERO AL 31 DE MARZO DEL 2015**

CLAVE	CONCEPTO	PRESUPUESTO	CAPTADO EN	DIFERENCIA		PRESUPUESTO	CAPTADO	DIFERENCIA	
		DEL TRIMESTRE	EL TRIMESTRE	CANTIDAD	%	ALA FECHA	ALA FECHA	CANTIDAD	%
5209	Servicio de fotocopiado de documentos a particular	-	-	-	-	-	-	-	-
5210	Mensura, remensura, deslinde olocalización de lotes	-	-	-	-	-	-	-	-
5211	Otros no especificados	-	-	-	-	-	-	-	-
5301	Enajenación onerosa de bienes inmuebles no suj. reg.	866,463.00	395,634.51	(470,828.49)	-54.34%	866,463.00	395,634.51	(470,828.49)	-54.34%
5302	Enajenación onerosa de bienes muebles no suj. reg.	-	180,000.00	180,000.00	100.00%	-	180,000.00	180,000.00	100.00%
<b>4060</b>	<b>APROVECHAMIENTOS</b>	<b>2,972,766.00</b>	<b>1,630,353.52</b>	<b>(1,342,412.48)</b>	<b>-45.16%</b>	<b>2,972,766.00</b>	<b>1,630,353.52</b>	<b>(1,342,412.48)</b>	<b>-45.16%</b>
6101	Mullas	1,577,339.00	806,561.81	(770,777.19)	-48.87%	1,577,339.00	806,561.81	(770,777.19)	-48.87%
6102	Recargos	82,615.00	38,287.43	(44,327.57)	-53.66%	82,615.00	38,287.43	(44,327.57)	-53.66%
6103	Remate y venta de ganado mostrenco	1,500.00	-	(1,500.00)	-100.00%	1,500.00	-	(1,500.00)	-100.00%
6104	Indemnizaciones	-	-	-	-	-	-	-	-
6105	Donativos	413,761.00	59,983.50	(353,777.50)	-85.50%	413,761.00	59,983.50	(353,777.50)	-85.50%
6106	Reintegros	-	-	-	-	-	-	-	-
6107	Honorarios de cobranza	125,159.00	214,286.95	89,127.95	71.21%	125,159.00	214,286.95	89,127.95	71.21%
6108	Gastos de ejecución	-	-	-	-	-	-	-	-
6109	Porcentaje sobre recaudación sub-agencia fiscal	-	-	-	-	-	-	-	-
6110	Remanente de ejercicios anteriores	-	-	-	-	-	-	-	-
6111	Zona federal marítima terrestre	38,445.00	56,871.00	18,426.00	47.93%	38,445.00	56,871.00	18,426.00	47.93%
6112	Mullas federales no fiscales	46,807.00	-	(46,807.00)	-100.00%	46,807.00	-	(46,807.00)	-100.00%
6114	Aprovechamientos diversos	687,140.00	454,362.83	(232,777.17)	-33.88%	687,140.00	454,362.83	(232,777.17)	-33.88%
6201	Recuperación de inversiones productivas	-	-	-	-	-	-	-	-
<b>4070</b>	<b>INGRESOS POR VENTA DE BIENES YSERVICIOS</b>	<b>16,697,561.00</b>	<b>15,964,330.27</b>	<b>(733,230.73)</b>	<b>-4.39%</b>	<b>16,697,561.00</b>	<b>15,964,330.27</b>	<b>(733,230.73)</b>	<b>-4.39%</b>
7101	Comisarías	-	-	-	-	-	-	-	-
7102	Delegaciones	-	-	-	-	-	-	-	-
7201	Organismo operador de agua potable	11,157,627.00	11,911,511.09	753,884.09	6.76%	11,157,627.00	11,911,511.09	753,884.09	6.76%
7202	Dif. municipal	3,749,714.00	4,019,628.59	269,914.59	7.20%	3,749,714.00	4,019,628.59	269,914.59	7.20%
7203	Rastro municipal	-	-	-	-	-	-	-	-
7204	Promotora inmobiliaria	-	-	-	-	-	-	-	-
7205	Instituto del deporte	-	-	-	-	-	-	-	-
7206	Comoop	1,790,220.00	33,190.59	(1,757,029.41)	-98.15%	1,790,220.00	33,190.59	(1,757,029.41)	-98.15%
<b>4080</b>	<b>PARTICIPACIONES Y APORTACIONES</b>	<b>42,252,906.00</b>	<b>42,438,457.93</b>	<b>185,551.93</b>	<b>0.44%</b>	<b>42,252,906.00</b>	<b>42,438,457.93</b>	<b>185,551.93</b>	<b>0.44%</b>
8101	Fondo general de participación	18,190,421.00	18,404,981.91	214,560.91	1.18%	18,190,421.00	18,404,981.91	214,560.91	1.18%
8102	Fondo de fomento municipal	2,165,767.00	2,467,904.68	302,137.68	13.95%	2,165,767.00	2,467,904.68	302,137.68	13.95%
8103	Participaciones estatales	1,236,384.00	711,043.30	(525,340.70)	-42.49%	1,236,384.00	711,043.30	(525,340.70)	-42.49%
8104	Impuesto federal s/ tenencia y uso de vehículos	7,008.00	5,165.72	(1,842.28)	-26.29%	7,008.00	5,165.72	(1,842.28)	-26.29%
8105	Fondo de impuesto especial	630,385.00	552,086.57	(78,298.43)	-12.42%	630,385.00	552,086.57	(78,298.43)	-12.42%
8106	Fondo de impuesto de autos nuevos	287,699.00	343,467.45	55,768.45	19.38%	287,699.00	343,467.45	55,768.45	19.38%

**MUNICIPIO DE H. CABORCA**  
**"ANEXO 8" COMPARATIVO DE INGRESOS TRIMESTRAL Y ACUMULADO**  
**TRIMESTRE: DEL 01 DE ENERO AL 31 DE MARZO DEL 2015**

CLAVE	CONCEPTO	PRESUPUESTO DEL TRIMESTRE		CAPTADO EN EL TRIMESTRE		DIFERENCIA		PRESUPUESTO A LA FECHA		CAPTADO A LA FECHA		DIFERENCIA	
		CANTIDAD	%	CANTIDAD	%	CANTIDAD	%	CANTIDAD	%	CANTIDAD	%		
8107	Participacion de primos y loterias	-	100.00%	95,569.14	100.00%	95,569.14	100.00%	-	-	95,569.14	100.00%	95,569.14	100.00%
8108	Fondo compensacion p/resarc- miento por disminuc	91,028.00	-1.93%	89,275.59	-1.93%	91,028.00	-1.93%	91,028.00	-1.93%	89,275.59	-1.93%	91,028.00	-1.93%
8109	Fondo de fiscalizacion	4,993,056.00	-6.42%	4,672,462.05	-6.42%	4,993,056.00	-6.42%	4,993,056.00	-6.42%	4,672,462.05	-6.42%	4,993,056.00	-6.42%
8110	leps a las gasolinhas y diesel	1,056,697.00	37.27%	1,450,545.52	37.27%	1,056,697.00	37.27%	1,056,697.00	37.27%	1,450,545.52	37.27%	1,056,697.00	37.27%
8111	0.136% de la recaudacion federal participable	-	-	-	-	-	-	-	-	-	-	-	-
8201	Fondo de aportaciones para el fortalecimiento munic	10,814,595.00	0.16%	10,832,283.00	0.16%	10,814,595.00	0.16%	10,814,595.00	0.16%	10,832,283.00	0.16%	10,814,595.00	0.16%
8202	Fondo de aportaciones para la infraestructura social	2,779,866.00	1.22%	2,813,673.00	1.22%	2,779,866.00	1.22%	2,779,866.00	1.22%	2,813,673.00	1.22%	2,779,866.00	1.22%
8301	Fondo concursable p/irratamien-to de aguas residuales	-	-	-	-	-	-	-	-	-	-	-	-
8302	Apoyo estatal p/lacciones en materia de agua potab	-	-	-	-	-	-	-	-	-	-	-	-
8303	Convenio otorgamiento de subsidios	-	-	-	-	-	-	-	-	-	-	-	-
8304	Programa habitat	-	-	-	-	-	-	-	-	-	-	-	-
8305	Programa rescate espacios publicos	-	-	-	-	-	-	-	-	-	-	-	-
8306	Fasel	-	-	-	-	-	-	-	-	-	-	-	-
8307	Programa subsemun	-	-	-	-	-	-	-	-	-	-	-	-
8308	Programa del empleo temporal	-	-	-	-	-	-	-	-	-	-	-	-
8309	Programa extraordinario gobierno del estado. d.i.f.	-	-	-	-	-	-	-	-	-	-	-	-
8310	Fopam	-	-	-	-	-	-	-	-	-	-	-	-
8311	Apoyo extraordinario para el Instituto del deporte	-	-	-	-	-	-	-	-	-	-	-	-
8312	Programa regional apazu	-	-	-	-	-	-	-	-	-	-	-	-
8313	Programa fairmun	-	-	-	-	-	-	-	-	-	-	-	-
8345	COMUN Aportacion Gobierno del Estado	-	-	-	-	-	-	-	-	-	-	-	-
4090	TRANSFERENCIAS ASIGNACIONES SUBSIDIOS	-	-	-	-	-	-	-	-	-	-	-	-
9301	Fidelcomiso para coadyuvar al desarrollo de las entid	-	-	-	-	-	-	-	-	-	-	-	-
9401	Ayudas sociales	-	-	-	-	-	-	-	-	-	-	-	-
9402	Ayudas sociales	-	-	-	-	-	-	-	-	-	-	-	-
0	INGRESOS DERIVADOS DE FINANCIAMIENTO	-	-	-	-	-	-	-	-	-	-	-	-
101	Diferimiento de pagos	-	-	-	-	-	-	-	-	-	-	-	-
205	Otros Ingresos Varios	-	-	-	-	-	-	-	-	-	-	-	-
<b>TOTALES :</b>		<b>86,993,237.00</b>	<b>-6.59%</b>	<b>81,259,883.72</b>	<b>-6.59%</b>	<b>86,993,237.00</b>	<b>-6.59%</b>	<b>81,259,883.72</b>	<b>-6.59%</b>	<b>86,993,237.00</b>	<b>-6.59%</b>	<b>81,259,883.72</b>	<b>-6.59%</b>

Página 4 de 4

**H. CABORCA, SONORA**  
**"ANEXO 09" COMPARATIVO DE EGRESOS TRIMESTRAL Y ACUMULADO**  
**DE ENERO A MARZO DEL 2015**

CLAVE	DESCRIPCION	PRESUPUESTO DEL TRIMESTRE	EJERCIDO EN EL TRIMESTRE	VARIACION		PRESUPUESTO AL PERIODO	EJERCIDO AL PERIODO	VARIACION	
				IMPORTE	%			IMPORTE	%
	<b>T O T A L E S</b>	<b>83,366,672.00</b>	<b>68,976,522.41</b>	<b>14,390,149.59</b>	<b>17.26%</b>	<b>83,366,672.00</b>	<b>68,976,522.41</b>	<b>14,390,149.59</b>	<b>17.26%</b>
1006	SERVICIOS PERSONALES	26,495,125.00	31,544,822.86	(5,049,697.86)	-19.06%	26,495,125.00	31,544,822.86	(5,049,697.86)	-19.06%
11101	Dieta	411,732.00	396,683.95	15,048.05	3.65%	411,732.00	396,683.95	15,048.05	3.65%
11301	Sueldos	7,546,964.00	11,356,719.34	(3,809,755.34)	-50.48%	7,546,964.00	11,356,719.34	(3,809,755.34)	-50.48%
11303	Remuneraciones diversas	-	-	-	-	-	-	-	-
11306	Riesgo laboral	919,497.00	918,449.10	1,047.90	0.11%	919,497.00	918,449.10	1,047.90	0.11%
11308	Ayuda para despesas	1,544,782.00	1,720,338.30	(175,556.30)	-11.36%	1,544,782.00	1,720,338.30	(175,556.30)	-11.36%
11309	Prima por riesgo laboral	-	-	-	-	-	-	-	-
12101	Honorarios	142,905.00	142,264.14	640.86	0.45%	142,905.00	142,264.14	640.86	0.45%
12201	Sueldo base al personal eventual	5,238,754.00	1,314,024.99	3,924,729.01	74.92%	5,238,754.00	1,314,024.99	3,924,729.01	74.92%
13101	Primas y acreditaciones por años de servicios prest.	1,255,615.00	1,974,644.03	(719,029.03)	-57.27%	1,255,615.00	1,974,644.03	(719,029.03)	-57.27%
13201	Prima vacacional y dominical	232,000.00	279,585.81	(47,585.81)	-20.51%	232,000.00	279,585.81	(47,585.81)	-20.51%
13202	Gratificación fin de año	-	150,289.64	(150,289.64)	-100.00%	-	150,289.64	(150,289.64)	-100.00%
13203	Prima dominical	4,337.00	-	4,337.00	100.00%	4,337.00	-	4,337.00	100.00%
13301	Remuneraciones por horas extraordinarias	249,003.00	374,137.15	(125,134.15)	-50.25%	249,003.00	374,137.15	(125,134.15)	-50.25%
13403	Estímulos al personal de confianza	242,656.00	-	242,656.00	100.00%	242,656.00	-	242,656.00	100.00%
13701	Honorarios especiales	7,500.00	170,679.06	(163,179.06)	-2175.72%	7,500.00	170,679.06	(163,179.06)	-2175.72%
14101	Cuotas por servicio medico del isstieson	1,583,559.00	2,581,200.00	(997,641.00)	-63.00%	1,583,559.00	2,581,200.00	(997,641.00)	-63.00%
14102	Cuotas por seguro de vida al isstieson	-	-	-	-	-	-	-	-
14103	Cuotas por seguro de retiro al isstieson	-	-	-	-	-	-	-	-
14106	Otras prestaciones de seguridad social	-	-	-	-	-	-	-	-
14108	Cuotas por servicio medico del IMSS	453,960.00	504,486.50	(50,526.50)	-11.13%	453,960.00	504,486.50	(50,526.50)	-11.13%
14201	Cuotas al foivssieson	-	-	-	-	-	-	-	-
14202	Cuota al INFONAVIT	360,545.00	161,519.36	199,025.64	55.20%	360,545.00	161,519.36	199,025.64	55.20%
14301	Pagas de defunción, pensiones y jubilaciones	2,043,307.00	3,352,616.10	(1,309,309.10)	-64.08%	2,043,307.00	3,352,616.10	(1,309,309.10)	-64.08%
14404	Otros seguros de carácter laboral o económico	-	-	-	-	-	-	-	-
15201	Indemnización al personal	-	-	-	-	-	-	-	-
15202	Pago de liquidaciones	-	946,348.02	(946,348.02)	-100.00%	-	946,348.02	(946,348.02)	-100.00%
15409	Bono para despesa	-	-	-	-	-	-	-	-
15416	Ayuda para útiles escolares	1,545,034.00	1,720,338.30	(175,304.30)	-11.35%	1,545,034.00	1,720,338.30	(175,304.30)	-11.35%
15501	Apoyo a la capacitación	-	-	-	-	-	-	-	-
15901	Otras prestaciones	2,470,881.00	2,864,403.51	(393,522.51)	-15.93%	2,470,881.00	2,864,403.51	(393,522.51)	-15.93%
16101	Previsión para incremento de sueldos	-	-	-	-	-	-	-	-
17102	Estímulos al personal	242,094.00	616,095.56	(374,001.56)	-154.49%	242,094.00	616,095.56	(374,001.56)	-154.49%
17104	Bono por puntualidad	-	-	-	-	-	-	-	-
17201	Recompenzas	-	-	-	-	-	-	-	-
18101	Impuesto sobre nomina	-	-	-	-	-	-	-	-
18201	Otros impuestos derivados de una relación laboral	-	-	-	-	-	-	-	-
2006	MATERIALES Y SUMINISTROS	5,488,690.00	2,808,953.31	2,679,736.66	48.82%	5,488,690.00	2,808,953.31	2,679,736.66	48.82%
21101	Materiales útiles y equipos menores de oficina	203,422.00	150,535.98	52,886.02	26.00%	203,422.00	150,535.98	52,886.02	26.00%



**H. CABORCA, SONORA**  
**"ANEXO 09" COMPARATIVO DE EGRESOS TRIMESTRAL Y ACUMULADO**  
**DE ENERO A MARZO DEL 2015**

CLAVE	DESCRIPCION	PRESUPUESTO DEL TRIMESTRE	EJERCIDO EN EL TRIMESTRE	VARIACION		PRESUPUESTO AL PERIODO	EJERCIDO AL PERIODO	VARIACION	
				IMPORTE	%			IMPORTE	%
21201	Materiales y útiles de impresión y reproducción	143,632.00	163,104.28	(19,472.28)	-13.56%	143,632.00	163,104.28	(19,472.28)	-13.56%
21501	Material para información	-	-	-	-	-	-	-	-
21601	Material de limpieza	53,351.00	20,548.64	32,802.36	61.48%	53,351.00	20,548.64	32,802.36	61.48%
21701	Materiales educativos	-	-	-	-	-	-	-	-
21702	Materiales y suministros para planteles educativos	-	-	-	-	-	-	-	-
21801	Piezas engomadas calcografías y hologramas	-	1,081.00	(1,081.00)	-100.00%	-	1,081.00	(1,081.00)	-100.00%
22101	Productos alimenticios para el personal en las instalaciones	284,969.00	34,368.57	250,600.43	87.94%	284,969.00	34,368.57	250,600.43	87.94%
22102	Alimentación de personas en procesos de readaptación	47,392.00	15,714.60	31,677.40	66.84%	47,392.00	15,714.60	31,677.40	66.84%
22106	Adquisición de agua potable	18,884.00	13,183.06	5,700.94	30.19%	18,884.00	13,183.06	5,700.94	30.19%
22201	Alimentación de animales	-	688.44	(688.44)	-100.00%	-	688.44	(688.44)	-100.00%
22301	Utensilios para el servicio de alimentación	-	-	-	-	-	-	-	-
24201	Cemento y productos de concreto	-	-	-	-	-	-	-	-
24301	Cal y yeso y productos de yeso	-	-	-	-	-	-	-	-
24601	Material eléctrico y electrónico	639,334.00	112,700.06	526,633.94	82.37%	639,334.00	112,700.06	526,633.94	82.37%
24801	Materiales complementarios	-	-	-	-	-	-	-	-
24901	Otros materiales y artículos de construcción y reparación	-	-	-	-	-	-	-	-
25101	Productos químicos básicos	-	-	-	-	-	-	-	-
25201	Fertilizantes pesadas y otros agroquímicos	-	-	-	-	-	-	-	-
25301	Medicinas y productos farmacéuticos	7,945.00	27,508.07	(19,563.07)	-246.23%	7,945.00	27,508.07	(19,563.07)	-246.23%
25401	Materiales accesorios y suministros médicos	-	-	-	-	-	-	-	-
25501	Materiales accesorios y suministros de laboratorio	-	-	-	-	-	-	-	-
26101	Combustibles	3,909,483.00	2,098,687.03	1,810,795.97	46.32%	3,909,483.00	2,098,687.03	1,810,795.97	46.32%
26102	Lubricantes y aditivos	48,220.00	93,046.06	(44,826.06)	-92.96%	48,220.00	93,046.06	(44,826.06)	-92.96%
27101	Vestuario y uniformes	60,315.00	9,729.68	50,585.32	83.87%	60,315.00	9,729.68	50,585.32	83.87%
27201	Prendas de seguridad y protección personal	11,706.00	7,284.99	4,421.01	37.77%	11,706.00	7,284.99	4,421.01	37.77%
27301	Artículos deportivos	-	-	-	-	-	-	-	-
27501	Biancos y otros prod. textiles excepto prendas de vestir	-	-	-	-	-	-	-	-
28101	Sustancias materiales explosivas	-	-	-	-	-	-	-	-
28201	Materiales de seguridad pública	-	-	-	-	-	-	-	-
28301	Prendas de protección para seguridad pública y nacional	-	-	-	-	-	-	-	-
29101	Herramientas menores	25,920.00	13,050.41	12,869.59	49.65%	25,920.00	13,050.41	12,869.59	49.65%
29201	Refacciones y accesorios menores de edificios	-	-	-	-	-	-	-	-
29301	Refacciones y accesorios menores de mobiliario y eq.	1,558.00	-	1,558.00	100.00%	1,558.00	-	1,558.00	100.00%
29401	Refacciones y accesorios menores eq.computo y telef.	32,559.00	47,722.44	(15,163.44)	-46.57%	32,559.00	47,722.44	(15,163.44)	-46.57%
29601	Refacciones y accesorios menores de equipo de transporte	-	-	-	-	-	-	-	-
29901	Refacciones y accesorios menores otros bienes muebles	-	-	-	-	-	-	-	-
3000	<b>SERVICIOS GENERALES</b>	<b>11,906,556.00</b>	<b>7,954,220.58</b>	<b>3,952,335.42</b>	<b>33.19%</b>	<b>11,906,556.00</b>	<b>7,954,220.58</b>	<b>3,952,335.42</b>	<b>33.19%</b>
31101	Energía eléctrica	-	-	-	-	-	-	-	-
31702	Energía eléctrica a escuelas	-	-	-	-	-	-	-	-
31703	Servicios e instalaciones para centros escolares	-	-	-	-	-	-	-	-
31704	Servicio de alumbrado público	2,700,000.00	4,276,330.41	(1,576,330.41)	-58.38%	2,700,000.00	4,276,330.41	(1,576,330.41)	-58.38%







**H. CABORCA, SONORA**  
**"ANEXO 09" COMPARATIVO DE EGRESOS TRIMESTRAL Y ACUMULADO**  
**DE ENERO A MARZO DEL 2015**

CLAVE	DESCRIPCION	PRESUPUESTO DEL TRIMESTRE	EJERCIDO EN EL TRIMESTRE	VARIACION		PRESUPUESTO AL PERIODO	EJERCIDO AL PERIODO	VARIACION	
				IMPORTE	%			IMPORTE	%
62102	Construccionb y ampliacion edificios habitacionales	-	-	-	-	-	-	-	-
62201	Constr. edificio no habit.	-	-	-	-	-	-	-	-
62202	Ampliación	-	-	-	-	-	-	-	-
62204	Infraestr. Y Eq. Unidades Deportivas	-	63,321.60	(63,321.60)	-100.00%	-	63,321.60	(63,321.60)	-100.00%
62205	Equipamiento	-	-	-	-	-	-	-	-
62408	Infraestruc. y equipamiento en materia de agua potable	-	-	-	-	-	-	-	-
62409	Infraestructura sanitaria	-	-	-	-	-	-	-	-
62410	Electricidad urbana	-	-	-	-	-	-	-	-
62411	Electricidad rural	-	-	-	-	-	-	-	-
7000	INVERSIONES FINANCIERAS Y OTRAS PROVIS	-	-	-	-	-	-	-	-
8000	PARTICIPACIONES Y APORTACIONES	-	-	-	-	-	-	-	-
9000	DEUDA PUBLICA	17,418,860.00	1,150,558.44	16,268,301.56	93.39%	17,418,860.00	1,150,558.44	16,268,301.56	93.39%
91101	Amortización capital largo plazo	2,313,225.00	-	2,313,225.00	100.00%	2,313,225.00	-	2,313,225.00	100.00%
91102	Amortización de capital corto plazo	13,445,600.00	-	13,445,600.00	100.00%	13,445,600.00	-	13,445,600.00	100.00%
92101	Pago de intereses a largo plazo	1,173,690.00	376,354.42	797,335.58	67.93%	1,173,690.00	376,354.42	797,335.58	67.93%
92102	Pago de intereses de corto plazo	486,345.00	774,204.02	(287,859.02)	-59.19%	486,345.00	774,204.02	(287,859.02)	-59.19%

*[Handwritten signature]*

*[Handwritten signature]*

