


MUNICIPIO DE: H. CABORCA, SONORA
"ANEXO 6 " ESTADO DE ACTIVIDADES
DEL 1 DE JULIO AL 30 DE SEPTIEMBRE DEL 2015


CLAVE	CAPITULO	PERIODO ACTUAL	PERIODO ANTERIOR
<u>INGRESOS</u>			
4110	IMPUESTOS	30,388,788.88	25,194,293.70
4130	CONTRIBUCIONES DE MEJORAS	-	-
4140	DERECHOS	10,809,691.83	7,055,530.78
4150	PRODUCTOS	3,322,627.37	1,538,254.16
4160	APROVECHAMIENTOS	4,820,292.85	5,232,079.36
4170	INGRESOS X VENTA BIENES Y SERVICIOS	50,442,897.48	32,503,679.43
4210	PARTICIPACIONES Y APORTACIONES	128,170,916.54	85,900,007.96
4220	TRANSFERENCIAS, ASIGNACIONES	-	-
TOTAL INGRESOS:		227,955,214.95	157,423,845.39
<u>EGRESOS</u>			
1000	SERVICIOS PERSONALES	92,327,910.70	61,148,701.23
2000	MATERIALES Y SUMINISTROS	8,446,092.86	5,432,416.11
3000	SERVICIOS GENERALES	29,372,319.71	20,844,520.69
4000	TRASNFERENCIAS, ASIGNACIONES SUBSIDIO	59,639,788.73	39,560,202.31
5000	BIENES MUEBLES, INMUEBLES E INTANGIBLES	5,554,180.00	5,554,180.00
6000	INVERSION PUBLICA	9,408,434.78	5,411,713.38
7000	INVERSIONES FINANCIERAS Y OTRAS PROVIS	-	-
8000	PARTICIPACIONES Y APORTACIONES	-	-
9000	DEUDA PUBLICA	3,272,394.89	2,225,112.00
TOTAL EGRESOS:		208,021,121.67	140,176,845.72
SUPERAVIT (DEFICIT)		19,934,093.28	17,246,999.67



H. AYUNTAMIENTO DE CABORCA, SONORA
Anexo 16. INFORME TRIMESTRAL SOBRE LA SITUACION DE LA DEUDA PUBLICA MUNICIPAL

PERIODO: 3ER. TRIMESTRE DEL 2015

CREDITOS CONTRATADOS A NOMBRE DEL AYUNTAMIENTO						TRIMESTRE			
NOMBRE DE LA EMPRESA, INSTITUCION O ENTE PUBLICO	FECHA CONTRA- TACION	PLAZO	USO DEL CREDITO	AUTORIZ. AYTO CONGRESO	IMPORTE TOTAL	SALDO DEL TRIMESTRE ANTERIOR	CREDITOS CONTRATADOS EN EL TRIMESTRE	AMORTIZACION DE ADEUDOS EN EL TRIMESTRE	SALDO FINAL
<u>PROVEEDORES</u> (desglose en relacion analitica)			Para cubrir diversas necesidades del H: Auntamiento			6,565,841.01	15,781,588.80	16,610,557.49	5,736,872.32
<u>ACREEDORES DIVERSOS</u> (desglose en relacion analitica)			Diversos Servicios Prestados al H. Ayuntamiento			22,258,040.26	28,418,239.79	25,932,536.36	24,743,743.69
<u>GOBIERNO DEL ESTADO</u> (desglose en relacion analitica)			Anticipo de participaciones			6,432,370.31	-	3,175,764.96	3,256,605.35
<u>DOCUMENTOS POR PAGAR C/P</u> (desglose en relacion analitica)						-	-	-	-
<u>FONDOS AJENOS</u> (desglose en relacion analitica)			Ingresos recibidos pendientes de Reintegrar y saldo en programas			3,276,309.07	7,999,194.65	10,053,891.11	1,221,612.61
<u>RESERVAS Y PROVISIONES</u> (desglose en relacion analitica)			Fondo de Credito Educativo			641,110.00	-	-	641,110.00
<u>DOCUMENTOS POR PAGAR L/P</u> BANOBRAS			Deuda con BANOBRAS (reestructurada)			53,295,287.56	-	2,608,089.12	50,687,198.44
						92,468,958.21	52,199,023.24	58,380,839.04	86,287,142.41



MUNICIPIO DE H. CABORCA
"ANEXO 8" COMPARATIVO DE INGRESOS TRIMESTRAL Y ACUMULADO
TRIMESTRE: DEL 01 DE JULIO AL 30 DE SEPTIEMBRE DEL 2015

CLAVE	CONCEPTO	PRESUPUESTO DEL TRIMESTRE	CAPTADO EN EL TRIMESTRE	DIFERENCIA		PRESUPUESTO A LA FECHA	CAPTADO A LA FECHA	DIFERENCIA	
				CANTIDAD	%			CANTIDAD	%
4010	IMPUESTOS	7,470,912.00	5,194,495.18	(2,276,416.82)	-30.47%	33,745,961.00	30,388,788.88	(3,357,172.12)	-9.95%
1101	Impuesto por la prestacion del servicio de hospedaje	-	-	-		-	-	-	
1102	Imppto. sobre diversion y espectaculos publicos	348,898.00	-	(348,898.00)	-100.00%	1,465,226.00	311,742.00	(1,153,484.00)	-78.72%
1103	Imppto. sobre loterias rifas y sorteos	-	-	-		-	-	-	
1201	Impuesto predial	2,643,820.00	1,576,151.15	(1,067,668.85)	-40.38%	17,881,606.00	18,270,137.39	388,531.39	2.17%
1202	Impro. sobre traslacion de dominio de bienes inmuebles	3,530,576.00	2,307,756.44	(1,222,819.56)	-34.64%	8,934,440.00	6,824,997.59	(2,109,442.41)	-23.61%
1203	Imppto. mpaí. sobre tenencia y uso de vehiculos	214,343.00	219,164.20	4,821.20	2.25%	2,086,746.00	1,622,120.48	(464,625.52)	-22.27%
1301	Impuesto predial ejidal	-	11,903.46	11,903.46	100.00%	10,321.00	37,971.66	27,650.66	267.91%
1701	Recargos	102,687.00	156,463.11	53,776.11	52.37%	249,488.00	309,957.34	60,469.34	24.24%
1702	Multas	-	-	-		-	-	-	
1703	Gastos de ejecucion	-	-	-		-	-	-	
1704	Honorarios de cobranza	-	-	-		-	-	-	
1801	Impuestos adicionales	630,588.00	923,056.82	292,468.82	46.38%	3,118,134.00	3,011,862.42	(106,271.58)	-3.41%
4030	CONTRIBUCIONES DE MEJORAS	-	-	-		-	-	-	
3101	Agua potable en red secundaria	-	-	-		-	-	-	
3102	Drenaje de aguas servidas en red secundaria	-	-	-		-	-	-	
3103	Alcantarillado pluvial	-	-	-		-	-	-	
3104	Alumbrado publico	-	-	-		-	-	-	
3105	Pavimento en vias secundarias	-	-	-		-	-	-	
3106	Pavimento en calles colectoras	-	-	-		-	-	-	
3107	Pavimento en calles locales	-	-	-		-	-	-	
3108	Pavimnto en arterias principales	-	-	-		-	-	-	
3109	Obras de ornato	-	-	-		-	-	-	
3110	Electrificacion	-	-	-		-	-	-	
3111	Cultura	-	-	-		-	-	-	
3112	Museo	-	-	-		-	-	-	
3113	Bibliotecas	-	-	-		-	-	-	
3114	Casa de la cultura	-	-	-		-	-	-	
3115	Recreacion y espacios abiertos	-	-	-		-	-	-	
3116	Canchas a descubierto	-	-	-		-	-	-	
3117	Canchas a cubierto	-	-	-		-	-	-	
3118	Centros deportivos	-	-	-		-	-	-	
4040	DERECHOS	3,163,685.00	3,754,161.05	590,476.05	18.66%	11,005,708.00	10,809,691.83	(196,016.17)	-1.78%
4101	Concesiones de bienes inmueble	-	-	-		-	-	-	

MUNICIPIO DE H. CABORCA
"ANEXO 8" COMPARATIVO DE INGRESOS TRIMESTRAL Y ACUMULADO
TRIMESTRE: DEL 01 DE JULIO AL 30 DE SEPTIEMBRE DEL 2015


CLAVE	CONCEPTO	PRESUPUESTO DEL TRIMESTRE	CAPTADO EN EL TRIMESTRE	DIFERENCIA		PRESUPUESTO A LA FECHA	CAPTADO A LA FECHA	DIFERENCIA	
				CANTIDAD	%			CANTIDAD	%
4102	Arrendamiento de bienes inmuebles	-	-	-	-	-	-	-	-
4301	Alumbrado publico	2,153,367.00	2,086,172.04	(67,194.96)	-3.12%	6,675,347.00	6,395,231.91	(280,115.09)	-4.20%
4302	Agua potable y alcantarillado	-	-	-	-	-	-	-	-
4303	Mercados y centrales de abasto	-	-	-	-	-	-	-	-
4304	Panteones	-	-	-	-	-	-	-	-
4305	Rastros	13,220.00	4,366.32	(8,853.68)	-66.97%	69,674.00	18,589.48	(51,084.52)	-73.32%
4306	Parques	-	-	-	-	-	-	-	-
4307	Seguridad publica	-	-	-	-	-	-	-	-
4308	Transito	115,225.00	135,218.39	19,993.39	17.35%	664,485.00	805,330.35	140,845.35	21.20%
4309	Estacionamientos	-	-	-	-	-	-	-	-
4310	Desarrollo urbano	371,681.00	606,787.94	235,106.94	63.26%	1,645,631.00	1,514,040.90	(131,590.10)	-8.00%
4311	Control sanitario de animales domesticos	-	-	-	-	-	-	-	-
4312	Licencias para la colocacion de anuncios o publicidades	234,188.00	29,454.68	(204,733.32)	-87.42%	606,667.00	299,193.35	(307,473.65)	-50.68%
4313	Por la expedicion de anuenciaspor tramitar licencia vta	34,500.00	482,052.00	447,552.00	1297.25%	464,750.00	548,718.66	83,968.66	18.07%
4314	Por la expedicion autorizacioneseventuales por dia (ev.	21,241.00	17,075.50	(4,165.50)	-19.61%	69,642.00	47,041.50	(22,600.50)	-32.45%
4315	Por la expedicion guias para transportacion bebidas	-	-	-	-	-	-	-	-
4316	Por la expedicion de anuenciaspor cambio de domicilio	-	-	-	-	-	-	-	-
4317	Servicio de limpieza	5,373.00	573.33	(4,799.67)	-89.33%	17,309.00	4,586.67	(12,722.33)	-73.50%
4318	Otros servicios	214,890.00	392,460.85	177,570.85	82.63%	792,203.00	1,176,959.01	384,756.01	48.57%
4501	Recargos	-	-	-	-	-	-	-	-
4502	Multas	-	-	-	-	-	-	-	-
4503	Gastos de ejecucion	-	-	-	-	-	-	-	-
4504	Honorarios de cobranza	-	-	-	-	-	-	-	-
4050	PRODUCTOS	440,164.00	1,784,373.21	1,344,209.21	305.39%	1,995,707.00	3,322,627.37	1,326,920.37	66.49%
5101	Enajenacion onerosa de bienes muebles no sujetos	-	-	-	-	-	-	-	-
5102	Arrendamiento de bienes muebles inmuebles no sujetos	6,003.00	4,850.00	(1,153.00)	-19.21%	41,814.00	38,950.00	(2,864.00)	-6.85%
5103	Utilidades, dividendos e intereses	35,100.00	243,312.50	208,212.50	593.20%	198,787.00	302,525.33	103,738.33	52.19%
5201	Venta de placas con numero p/ nomenclatura	-	-	-	-	-	-	-	-
5202	Venta de planos para construccion de viviendas	-	-	-	-	-	-	-	-
5203	Venta de planos para centros de poblacion	-	-	-	-	-	-	-	-
5204	Expedicion de estados de cuenta	-	-	-	-	-	-	-	-
5205	Venta de formas impresas	-	-	-	-	-	-	-	-
5206	Venta de equipo contra incendios	-	-	-	-	-	-	-	-
5207	Venta o arrendamiento de cajasestacionarias para bus	-	-	-	-	-	-	-	-
5208	Enajenacion de publicaciones ysuscripciones	-	-	-	-	-	-	-	-

MUNICIPIO DE H. CABORCA
"ANEXO 8" COMPARATIVO DE INGRESOS TRIMESTRAL Y ACUMULADO
TRIMESTRE: DEL 01 DE JULIO AL 30 DE SEPTIEMBRE DEL 2015

CLAVE	CONCEPTO	PRESUPUESTO DEL TRIMESTRE	CAPTADO EN EL TRIMESTRE	DIFERENCIA		PRESUPUESTO A LA FECHA	CAPTADO A LA FECHA	DIFERENCIA	
				CANTIDAD	%			CANTIDAD	%
5209	Servicio de fotocopiado de documentos a particular	-	-	-		-	-	-	
5210	Mensura, remensura, deslinde o localización de lotes	-	-	-		-	-	-	
5211	Otros no especificados	-	-	-		-	-	-	
5301	Enajenación onerosa de bienes inmuebles no sujetos a registro	399,061.00	1,462,970.71	1,063,909.71	266.60%	1,747,690.00	2,727,912.04	980,222.04	56.09%
5302	Enajenación onerosa de bienes muebles no sujetos a registro	-	73,240.00	73,240.00	100.00%	7,416.00	253,240.00	245,824.00	3314.78%
4060	APROVECHAMIENTOS	1,773,310.00	(411,786.51)	(2,185,096.51)	-123.22%	7,519,066.00	4,820,292.85	(2,698,773.15)	-35.89%
6101	Multas	725,903.00	644,497.59	(81,405.41)	-11.21%	3,519,201.00	2,179,361.28	(1,339,839.72)	-38.07%
6102	Recargos	65,710.00	263,655.46	197,945.46	301.24%	209,180.00	322,884.42	113,704.42	54.36%
6103	Remate y venta de ganado mostrenco	1,500.00	-	(1,500.00)	-100.00%	4,500.00	-	(4,500.00)	-100.00%
6104	Indemnizaciones	16,930.00	23,250.00	6,320.00	37.33%	17,860.00	25,216.00	7,356.00	41.19%
6105	Donativos	394,919.00	(1,719,750.18)	(2,114,669.18)	-535.47%	1,723,303.00	691,338.65	(1,031,964.35)	-59.88%
6106	Reintegros	-	-	-		-	-	-	
6107	Honorarios de cobranza	314,136.00	138,392.56	(175,743.44)	-55.95%	619,672.00	463,743.03	(155,928.97)	-25.16%
6108	Gastos de ejecución	-	-	-		-	-	-	
6109	Porcentaje sobre recaudación sub-agencia fiscal	-	-	-		-	-	-	
6110	Remanente de ejercicios anteriores	-	-	-		-	-	-	
6111	Zona federal marítima terrestre	7,615.00	15,596.00	7,981.00	104.81%	71,195.00	102,359.00	31,164.00	43.77%
6112	Multas federales no fiscales	-	-	-		46,807.00	-	(46,807.00)	-100.00%
6114	Aprovechamientos diversos	246,597.00	222,572.06	(24,024.94)	-9.74%	1,307,348.00	1,035,390.47	(271,957.53)	-20.80%
6201	Recuperación de inversiones productivas	-	-	-		-	-	-	
4070	INGRESOS POR VENTA DE BIENES Y SERVICIOS	19,133,418.00	17,939,218.05	(1,194,199.95)	-6.24%	54,228,091.00	50,442,897.48	(3,785,193.52)	-6.98%
7101	Comisarias	-	-	-		-	-	-	
7102	Delegaciones	-	-	-		-	-	-	
7201	Organismo operador de agua potable	14,200,617.00	14,380,288.78	179,671.78	1.27%	38,544,531.00	38,883,837.07	339,306.07	0.88%
7202	D.i.f. municipal	3,142,581.00	3,356,802.77	214,221.77	6.82%	10,312,900.00	11,116,653.31	803,753.31	7.79%
7203	Rastro municipal	-	-	-		-	-	-	
7204	Promotora inmobiliaria	-	-	-		-	-	-	
7205	Instituto del deporte	-	-	-		-	-	-	
7206	Cmccop	1,790,220.00	202,126.50	(1,588,093.50)	-88.71%	5,370,660.00	442,407.10	(4,928,252.90)	-91.76%
4080	PARTICIPACIONES Y APORTACIONES	46,488,106.00	42,270,908.58	(4,217,197.42)	-9.07%	133,285,372.00	128,170,916.54	(5,114,455.46)	-3.84%
8101	Fondo general de participación	17,234,613.00	16,404,074.04	(830,538.96)	-4.82%	52,376,304.00	53,311,334.68	935,030.68	1.79%
8102	Fondo de fomento municipal	2,355,670.00	2,078,052.76	(277,617.24)	-11.79%	6,977,883.00	7,006,426.22	28,543.22	0.41%
8103	Participaciones estatales	185,459.00	118,265.78	(67,193.22)	-36.23%	1,849,886.00	928,637.18	(921,248.82)	-49.80%
8104	Impuesto federal sobre tenencia y uso de vehículos	3,627.00	4,070.65	443.65	12.23%	17,207.00	13,831.12	(3,375.88)	-19.62%
8105	Fondo de impuesto especial	528,209.00	544,326.54	16,117.54	3.05%	1,583,575.00	1,640,300.20	56,725.20	3.58%
8106	Fondo de impuesto de autos nuevos	236,904.00	287,883.31	50,979.31	21.52%	730,550.00	862,798.55	132,248.55	18.10%

MUNICIPIO DE H. CABORCA
"ANEXO 8" COMPARATIVO DE INGRESOS TRIMESTRAL Y ACUMULADO
TRIMESTRE: DEL 01 DE JULIO AL 30 DE SEPTIEMBRE DEL 2015

CLAVE	CONCEPTO	PRESUPUESTO DEL TRIMESTRE	CAPTADO EN EL TRIMESTRE	DIFERENCIA		PRESUPUESTO A LA FECHA	CAPTADO A LA FECHA	DIFERENCIA	
				CANTIDAD	%			CANTIDAD	%
8107	Participacion de premios y loterias	-	135,271.94	135,271.94	100.00%	-	356,749.54	356,749.54	100.00%
8108	Fondo compensacion p/resarci- miento por disminu	90,144.00	90,365.07	221.07	0.25%	271,316.00	270,005.73	(1,310.27)	-0.48%
8109	Fondo de fiscalizacion	4,725,401.00	4,679,581.96	(45,819.04)	-0.97%	14,525,506.00	14,368,887.80	(156,618.20)	-1.08%
8110	leps a las gasolinas y diesel	1,673,618.00	1,633,424.82	(40,193.18)	-2.40%	4,169,762.00	4,425,556.09	255,794.09	6.13%
8111	0.136% de la recaudacion federal participable	-	-	-	-	-	-	-	-
8201	Fondo de aportaciones para el fortalecimiento munic	10,814,595.00	10,832,283.00	17,688.00	0.16%	32,443,785.00	32,496,849.00	53,064.00	0.16%
8202	Fondo de aportaciones para la infraestructura social	2,779,866.00	2,813,673.00	33,807.00	1.22%	8,339,598.00	8,441,019.00	101,421.00	1.22%
8301	Fondo concursable p/tratamien-to de aguas residuale	-	-	-	-	-	-	-	-
8302	Apoyo estatal p/accciones en materia de agua potab	-	-	-	-	-	-	-	-
8303	Convenio otorgamiento de subsidios	-	-	-	-	-	-	-	-
8304	Programa habitad	-	-	-	-	-	-	-	-
8305	Programa rescate espacios publicos	-	-	-	-	-	-	-	-
8306	Faset	-	-	-	-	-	-	-	-
8307	Programa subsemun	5,860,000.00	-	(5,860,000.00)	-100.00%	10,000,000.00	-	(10,000,000.00)	-100.00%
8308	Programa del empleo temporal	-	-	-	-	-	-	-	-
8309	Programa extraordinario gobierno del estado. d.i.f.	-	-	-	-	-	-	-	-
8310	Fopam	-	-	-	-	-	-	-	-
8311	Apoyo extraordinario para el instituto del deporte	-	-	-	-	-	-	-	-
8312	Programa regional apazu	-	-	-	-	-	-	-	-
8313	Programa faimun	-	-	-	-	-	-	-	-
8336	Ramo 23: Provisiones Salariales y Economicas	-	649,635.71	649,635.71	100.00%	-	2,048,521.43	2,048,521.43	100.00%
8338	Recursos para fomento a la Cultura y las Artes	-	2,000,000.00	2,000,000.00	100.00%	-	2,000,000.00	2,000,000.00	100.00%
8345	COMUN Aportacion Gobierno del Estado	-	-	-	-	-	-	-	-
4090	TRANSFERENCIAS ASIGNACIONES SUBSIDIOS	-	-	-	-	-	-	-	-
9301	Fideicomiso para coadyuvar al desarrollo de las entic	-	-	-	-	-	-	-	-
9401	Ayudas sociales	-	-	-	-	-	-	-	-
9402	Ayudas sociales	-	-	-	-	-	-	-	-
0	INGRESOS DERIVADOS DE FINANCIAMIENTO	-	-	-	-	-	-	-	-
101	Diferimiento de pagos	-	-	-	-	-	-	-	-
205	Otros Ingresos Varios	-	-	-	-	-	-	-	-
	TOTALES :	78,469,595.00	70,531,369.56	(7,938,225.44)	-10.12%	241,779,905.00	227,955,214.95	(13,824,690.05)	-5.72%



H. CATORCA, SONORA
"ANEXO 09" COMPARATIVO DE EGRESOS TRIMESTRAL Y ACUMULADO
DE JULIO A SEPTIEMBRE DEL 2015

CLAVE	DESCRIPCION	PRESUPUESTO DEL TRIMESTRE	EJERCIDO EN EL TRIMESTRE	VARIACION		PRESUPUESTO AL PERIODO	EJERCIDO AL PERIODO	VARIACION	
				IMPORTE	%			IMPORTE	%
	T O T A L E S	80,421,896.00	67,844,275.95	12,577,620.05	15.64%	233,743,945.00	208,021,121.67	25,722,823.33	11.00%
1000	SERVICIOS PERSONALES	31,189,374.00	31,179,209.47	10,164.53	0.03%	84,323,159.00	92,327,910.70	(8,004,751.70)	-9.49%
11101	Dietas	411,732.00	514,954.00	(103,222.00)	-25.07%	1,230,720.00	1,314,424.73	(83,704.73)	-6.80%
11301	Sueldos	7,546,964.00	10,209,582.08	(2,662,618.08)	-35.28%	22,558,862.00	32,462,647.49	(9,903,785.49)	-43.90%
11303	Remuneraciones diversas	-	-	-	-	-	-	-	-
11306	Riesgo laboral	919,497.00	890,667.74	28,829.26	3.14%	2,748,496.00	2,686,425.63	62,072.37	2.26%
11308	Ayuda para despensas	1,545,034.00	1,680,660.87	(135,626.87)	-8.78%	4,618,309.00	5,047,576.97	(429,267.97)	-9.29%
11309	Prima por riesgo laboral	-	-	-	-	-	-	-	-
12101	Honorarios	142,905.00	69,764.15	73,140.85	51.18%	428,715.00	294,103.77	134,611.23	31.40%
12201	Sueldo base al personal eventual	5,238,754.00	1,320,144.13	3,918,609.87	74.80%	15,659,320.00	4,021,977.58	11,637,342.42	74.32%
13101	Primas y acreditaciones por años de servicios prest.	1,255,615.00	1,569,137.44	(313,522.44)	-24.97%	3,753,199.00	4,858,953.36	(1,105,754.36)	-29.46%
13201	Prima vacacional y dominical	232,000.00	333,974.31	(101,974.31)	-43.95%	1,120,155.00	1,394,753.95	(274,598.95)	-24.51%
13202	Gratificación fin de año	-	991,129.96	(991,129.96)	-100.00%	-	1,179,587.99	(1,179,587.99)	-100.00%
13203	Prima dominical	4,337.00	-	4,337.00	100.00%	12,965.00	-	12,965.00	100.00%
13301	Remuneraciones por horas extraordinarias	249,003.00	430,903.66	(181,900.66)	-73.05%	747,009.00	1,178,758.76	(431,749.76)	-57.80%
13403	Estímulos al personal de confianza	242,656.00	2,475.20	240,180.80	98.98%	725,329.00	2,475.20	722,853.80	99.66%
13701	Honorarios especiales	7,500.00	110,183.67	(102,683.67)	-1369.12%	22,500.00	391,853.86	(369,353.86)	-1641.57%
14101	Cuotas por servicio medico del isssteson	1,583,559.00	2,606,918.00	(1,023,359.00)	-64.62%	4,733,466.00	7,795,195.38	(3,061,729.38)	-64.68%
14102	Cuotas por seguro de vida al isssteson	-	-	-	-	-	-	-	-
14103	Cuotas por seguro de retiro al isssteson	-	-	-	-	-	-	-	-
14106	Otras prestaciones de seguridad social	-	-	-	-	-	-	-	-
14108	Cuotas por servicio medico del IMSS	453,960.00	635,161.68	(181,201.68)	-39.92%	1,356,942.00	1,635,944.79	(279,002.79)	-20.56%
14201	Cuotas al fovisssteson	-	-	-	-	-	-	-	-
14202	Cuota al INFONAVIT	360,545.00	212,450.34	148,094.66	41.08%	1,077,719.00	467,834.45	609,884.55	56.59%
14301	Pagas de defunción, pensiones y jubilaciones	2,043,307.00	3,381,450.10	(1,338,143.10)	-65.49%	6,107,710.00	10,117,909.08	(4,010,199.08)	-65.66%
14404	Otros seguros de carácter laboral o económico	-	-	-	-	-	-	-	-
15201	Indemnización al personal	-	-	-	-	-	-	-	-
15202	Pago de liquidaciones	4,693,997.00	1,076,173.80	3,617,823.20	77.07%	4,693,997.00	2,224,606.86	2,469,390.14	52.61%
15409	Bono para despensa	-	-	-	-	-	-	-	-
15416	Ayuda para útiles escolares	1,545,034.00	1,680,250.25	(135,216.25)	-8.75%	4,618,309.00	5,047,387.62	(429,078.62)	-9.29%
15501	Apoyo a la capacitación	-	-	-	-	-	-	-	-
15901	Otras prestaciones	2,470,881.00	2,974,272.64	(503,391.64)	-20.37%	7,385,784.00	8,535,281.10	(1,149,497.10)	-15.56%
16101	Previsión para incremento de sueldos	-	-	-	-	-	-	-	-
17102	Estímulos al personal	242,094.00	488,955.45	(246,861.45)	-101.97%	723,651.00	1,670,212.13	(946,561.13)	-130.80%
17104	Bono por puntualidad	-	-	-	-	-	-	-	-
17201	Recompensas	-	-	-	-	-	-	-	-
18101	Impuesto sobre nominas	-	-	-	-	-	-	-	-
18201	Otros impuestos derivados de una relación laboral	-	-	-	-	-	-	-	-
2000	MATERIALES Y SUMINISTROS	3,508,633.00	3,013,676.75	494,956.25	14.11%	13,193,210.00	8,446,092.86	4,747,117.14	35.98%
21101	Materiales útiles y equipos menores de oficina	143,952.00	126,943.71	17,008.29	11.82%	470,241.00	393,479.31	76,761.69	16.32%

H. CABORCA, SONORA
"ANEXO 09" COMPARATIVO DE EGRESOS TRIMESTRAL Y ACUMULADO
DE JULIO A SEPTIEMBRE DEL 2015

CLAVE	DESCRIPCION	PRESUPUESTO DEL TRIMESTRE	EJERCIDO EN EL TRIMESTRE	VARIACION		PRESUPUESTO AL PERIODO	EJERCIDO AL PERIODO	VARIACION	
				IMPORTE	%			IMPORTE	%
21201	Materiales y útiles de impresión y reproducción	178,499.00	250,959.11	(72,460.11)	-40.59%	442,151.00	544,367.80	(102,216.80)	-23.12%
21501	Material para información	-	-	-	-	-	-	-	-
21601	Material de limpieza	50,490.00	18,019.61	32,470.39	64.31%	163,198.00	84,829.80	78,368.20	48.02%
21701	Materiales educativos	-	-	-	-	-	-	-	-
21702	Materiales y suministros para planteles educativos	-	-	-	-	-	-	-	-
21801	Placas engomados calcomanías y hologramas	2,631.00	-	2,631.00	100.00%	2,631.00	1,081.00	1,550.00	58.91%
22101	Productos alimenticios para el personal en las instalac	210,674.00	76,230.58	134,443.42	63.82%	664,220.00	239,153.17	425,066.83	63.99%
22102	Alimentación de personas en procesos de readaptaci	31,612.00	35,548.00	(3,936.00)	-12.45%	113,349.00	80,448.60	32,900.40	29.03%
22106	Adquisición de agua potable	28,246.00	20,255.07	7,990.93	28.29%	73,760.00	46,548.97	27,211.03	36.89%
22201	Alimentación de animales	5,405.00	636.08	4,768.92	88.23%	5,405.00	11,864.52	(6,459.52)	-119.51%
22301	Utensilios para el servicio de alimentación	79.00	-	79.00	100.00%	79.00	-	79.00	100.00%
24201	Cemento y productos de concreto	-	-	-	-	-	-	-	-
24301	Cal yeso y productos de yeso	-	-	-	-	-	-	-	-
24601	Material eléctrico y electrónico	50,604.00	40,701.37	9,902.63	19.57%	1,200,018.00	396,219.92	803,798.08	66.98%
24801	Materiales complementarios	-	-	-	-	-	-	-	-
24901	Otros materiales y artículos de construcción y reparac	-	-	-	-	-	-	-	-
25101	Productos químicos básicos	-	-	-	-	-	-	-	-
25201	Fertilizantes pesticidas y otros agroquímicos	-	-	-	-	-	-	-	-
25301	Medicinas y productos farmacéuticos	9,076.00	2,690.00	6,386.00	70.36%	19,912.00	37,285.83	(17,373.83)	-87.25%
25401	Materiales accesorios y suministros médicos	-	-	-	-	-	-	-	-
25501	Materiales accesorios y suministros de laboratorio	-	-	-	-	-	-	-	-
26101	Combustibles	2,613,432.00	2,298,956.25	314,475.75	12.03%	9,524,431.00	6,148,716.43	3,375,714.57	35.44%
26102	Lubricantes y aditivos	52,738.00	48,334.74	4,403.26	8.35%	156,594.00	214,365.16	(57,771.16)	-36.89%
27101	Vestuario y uniformes	79,078.00	70,175.29	8,902.71	11.26%	139,393.00	105,496.31	33,896.69	24.32%
27201	Prendas de seguridad y protección personal	10,538.00	9,261.20	1,276.80	12.12%	30,289.00	32,840.36	(2,551.36)	-8.42%
27301	Artículos deportivos	-	-	-	-	-	-	-	-
27501	Blancos y otros prod. textiles excepto prendas de vesti	-	-	-	-	-	-	-	-
28101	Sustancias materiales explosivas	-	-	-	-	-	-	-	-
28201	Materiales de seguridad público	-	696.00	(696.00)	-100.00%	20,416.00	696.00	19,720.00	96.59%
28301	Prendas de protección para seguridad publica y naci	-	-	-	-	-	-	-	-
29101	Herramientas menores	27,747.00	10,719.84	17,027.16	61.37%	97,686.00	45,083.34	52,602.66	53.85%
29201	Refacciones y accesorios meno-res de edificios	-	-	-	-	-	-	-	-
29301	Refacciones y accesorios meno-res de mobiliario y eq.	-	-	-	-	1,558.00	-	1,558.00	100.00%
29401	Refacciones y accesorios meno-res eq.computo y tecn	13,832.00	3,549.90	10,282.10	74.34%	67,879.00	63,616.34	4,262.66	6.28%
29601	Refacciones y accesorios meno-res de equipo de trans	-	-	-	-	-	-	-	-
29901	Refacciones y accesorios meno-res otros bienes mueb	-	-	-	-	-	-	-	-
3000	SERVICIOS GENERALES	7,703,253.00	8,527,799.02	(824,546.02)	-10.70%	30,477,810.00	29,372,319.71	1,105,490.29	3.63%
31101	Energía eléctrica	-	-	-	-	-	-	-	-
31102	energía eléctrica a escuelas	-	-	-	-	-	-	-	-
31103	Servicios e instalaciones para centros escolares	-	-	-	-	-	-	-	-
31104	Servicio de alumbrado publico	2,700,000.00	4,631,205.00	(1,931,205.00)	-71.53%	8,100,000.00	13,075,133.41	(4,975,133.41)	-61.42%

H. CABORCA, SONORA
"ANEXO 09" COMPARATIVO DE EGRESOS TRIMESTRAL Y ACUMULADO
DE JULIO A SEPTIEMBRE DEL 2015

CLAVE	DESCRIPCION	PRESUPUESTO DEL TRIMESTRE	EJERCIDO EN EL TRIMESTRE	VARIACION		PRESUPUESTO AL PERIODO	EJERCIDO AL PERIODO	VARIACION	
				IMPORTE	%			IMPORTE	%
31201	Gas	-	-	-		-	-	-	
31301	Agua	-	-	-		-	-	-	
31401	Telefonía tradicional	156,008.00	121,871.00	34,137.00	21.88%	512,961.00	390,703.00	122,258.00	23.83%
31501	Telefonía celular	37,511.00	18,803.00	20,708.00	55.21%	113,391.00	60,296.99	53,094.01	46.82%
31701	Servicios de acceso a internet redes y procesamiento de datos	-	-	-		11,736.00	4,816.00	6,920.00	58.96%
31811	Servicio Postal	-	-	-		-	-	-	
32101	Arrendamiento de terrenos	-	-	-		-	-	-	
32201	Arrendamiento de edificios	39,621.00	42,108.00	(2,487.00)	-6.28%	124,663.00	126,324.00	(1,661.00)	-1.33%
32301	Arrendamiento de muebles maquinaria y equipo	-	-	-		-	-	-	
32302	Arrendamiento de equipo y bienes informáticos	22,105.00	-	22,105.00	100.00%	22,105.00	-	22,105.00	100.00%
32501	Arrendamiento de equipo de transporte	5,104.00	-	5,104.00	100.00%	86,000.00	2,958.00	83,042.00	96.56%
32601	Arrendamiento de maquinaria otros equipos y herramientas	460,926.00	183,222.00	277,704.00	60.25%	670,074.00	503,208.00	166,866.00	24.90%
32901	Otros arrendamientos	-	-	-		-	-	-	
33101	Servicios legales de contabilidad auditorías y relaciones públicas	45,024.00	29,000.00	16,024.00	35.59%	135,072.00	101,500.00	33,572.00	24.85%
33201	Servicio de diseño arq. ing. y actividades relacionadas	-	-	-		-	-	-	
33301	Servicios de informática	25,215.00	39,440.00	(14,225.00)	-56.41%	418,506.00	157,616.16	260,889.84	62.34%
33302	Servicios de consultorías	-	-	-		-	-	-	
33401	Servicios de capacitación	170,610.00	136,250.00	34,360.00	20.14%	244,499.00	136,250.00	108,249.00	44.27%
33603	Impresiones y publicaciones oficiales	89,674.00	110,697.70	(21,023.70)	-23.44%	238,340.00	328,183.11	(89,843.11)	-37.70%
33701	Servicio de protección y seguridad	-	-	-		-	-	-	
33801	Servicio de vigilancia	8,120.00	16,941.85	(8,821.85)	-108.64%	8,120.00	16,941.85	(8,821.85)	-108.64%
34101	Servicios financieros y bancarios	257,269.00	100,607.35	156,661.65	60.89%	549,407.00	322,910.06	226,496.94	41.23%
34301	Servicios de recaudación traslado y custodia de valores	-	-	-		-	-	-	
34401	Seguros de responsabilidad patrimonial y fianzas	66,646.00	109,975.44	(43,329.44)	-65.01%	662,568.00	360,575.47	301,992.53	45.58%
34601	Almacenaje envase y embalaje	-	-	-		-	-	-	
34701	Fletes y maniobras	16,374.00	17,973.97	(1,599.97)	-9.77%	56,652.00	66,927.30	(10,275.30)	-18.14%
35101	Mant. y conserv. inmuebles	136,149.00	19,737.70	116,411.30	85.50%	976,672.00	224,973.55	751,698.45	76.97%
35102	Mant. y cons. aéreas deportivas	-	42,733.49	(42,733.49)	-100.00%	-	220,041.02	(220,041.02)	-100.00%
35103	Mant. y cons. planteles escolares	-	-	-		-	-	-	
35104	Mant. y cons. panteones	-	-	-		-	-	-	
35201	Mant. y cons. mobiliario y eq.	185,324.00	61,195.21	124,128.79	66.98%	320,484.00	204,457.02	116,026.98	36.20%
35202	Mant. y cons. mobiliario y eq. para escuelas laborat. y talleres	-	3,480.00	(3,480.00)	-100.00%	-	3,480.00	(3,480.00)	-100.00%
35301	Instalaciones	26,970.00	-	26,970.00	100.00%	26,970.00	-	26,970.00	100.00%
35302	Mant. y cons. de bienes informáticos	5,249.00	-	5,249.00	100.00%	5,249.00	-	5,249.00	100.00%
35501	Mant. y cons. eq. transporte	1,393,453.00	636,188.87	757,264.13	54.34%	4,727,918.00	2,420,344.49	2,307,573.51	48.81%
35701	Mant. y cons. maquinaria y eq.	270,206.00	237,851.06	32,354.94	11.97%	1,850,268.00	904,001.95	946,266.05	51.14%
35702	Mant. y cons. herramientas maqherram. instrumentos u otros	-	-	-		-	-	-	
35901	Servicios de jardinería y fumigación	3,828.00	3,960.00	(132.00)	-3.45%	3,828.00	14,560.23	(10,732.23)	-280.36%
36101	Difusión por radio tv y otros mjes. programas y actividades	311,460.00	452,183.40	(140,723.40)	-45.18%	1,441,381.00	1,102,247.40	339,133.60	23.53%
36201	Difusión por radio tv y otros medios promov. venta productos	-	-	-		-	2,014.33	(2,014.33)	-100.00%
36301	Servicios de creatividad reproducción y producción publicitaria	-	-	-		-	-	-	

H. CABORCA, SONORA
"ANEXO 09" COMPARATIVO DE EGRESOS TRIMESTRAL Y ACUMULADO
DE JULIO A SEPTIEMBRE DEL 2015

CLAVE	DESCRIPCION	PRESUPUESTO DEL TRIMESTRE	EJERCIDO EN EL TRIMESTRE	VARIACION		PRESUPUESTO AL PERIODO	EJERCIDO AL PERIODO	VARIACION	
				IMPORTE	%			IMPORTE	%
36401	Servicio revelado de fotografías	-	-	-		-	-	-	
36601	Servicio de creación y difusión contenido exclu. interne	-	-	-		-	-	-	
36901	Otros servicios de información	-	-	-		-	-	-	
37201	Pasajes terrestres	-	-	-		-	-	-	
37501	Viáticos	327,109.00	158,670.67	168,438.33	51.49%	925,755.00	666,203.39	259,551.61	28.04%
37901	Cuotas	7,990.00	7,990.00	-	0.00%	12,487.00	7,990.00	4,497.00	36.01%
38201	Gastos de orden social y cultural	691,736.00	1,051,515.56	(359,779.56)	-52.01%	7,405,348.00	4,444,809.85	2,960,538.15	39.98%
38301	Congresos y convenciones	-	-	-		-	-	-	
39101	Servicios funerarios y de cementerios	-	-	-		-	-	-	
39201	Impuestos y derechos	10,206.00	194,725.85	(184,519.85)	-1807.95%	263,791.00	227,476.89	36,314.11	13.77%
39301	Impuestos y derechos de importación	-	-	-		-	-	-	
39501	Penas multas accesorios y actualizaciones	15,363.00	6,863.85	8,499.15	55.32%	30,563.00	104,469.75	(73,906.75)	-241.82%
39901	Servicios asistenciales	-	-	-		-	-	-	
39902	Servicio de administración del impuesto predial	218,003.00	94,608.05	123,394.95	56.60%	533,002.00	3,170,906.49	(2,637,904.49)	-494.91%
4000	TRANSFERENCIAS ASIGNACIONES SUBSIDIOS	20,441,196.00	20,079,586.42	361,609.58	1.77%	61,484,923.00	59,639,788.73	1,845,134.27	3.00%
41501	Transferencias para servicios personales	2,427,144.00	770,279.97	1,656,864.03	68.26%	7,281,432.00	5,020,279.97	2,261,152.03	31.05%
41502	Transferencias para gastos de operación	17,297,067.00	18,883,138.20	(1,586,071.20)	-9.17%	51,891,201.00	53,354,160.85	(1,462,959.85)	-2.82%
43601	Subsidios a la vivienda	-	-	-		-	-	-	
44101	Ayudas sociales a personas	510,955.00	437,085.75	73,869.25	14.46%	1,419,340.00	1,090,641.41	328,698.59	23.16%
44102	Transferencias para apoyos en programas sociales	-	-	-		-	-	-	
44201	Becas educativas	200,000.00	(16,800.00)	216,800.00	108.40%	800,000.00	144,600.00	655,400.00	81.93%
44203	Becas de educación media superior	-	-	-		-	-	-	
44204	Fomento deportivo	6,030.00	5,882.50	147.50	2.45%	92,950.00	30,106.50	62,843.50	67.61%
44301	Ayudas sociales a instituciones de enseñanza	-	-	-		-	-	-	
44302	Acciones sociales básicas desayunos escolares	-	-	-		-	-	-	
44401	Ayudas culturales y sociales	-	-	-		-	-	-	
44402	Acciones sociales básicas	-	-	-		-	-	-	
44801	Ayudas por desastres naturales y otros siniestros	-	-	-		-	-	-	
45101	Pensiones	-	-	-		-	-	-	
45201	Jubilaciones	-	-	-		-	-	-	
5000	BIENES MUEBLES, INMUEBLES E INTANGIBLES	5,489,760.00	-	5,489,760.00	100.00%	5,499,760.00	5,554,180.00	(54,420.00)	-0.99%
51101	Muebles de oficina y estantería	-	-	-		-	4,176.00	(4,176.00)	-100.00%
51201	Muebles excepto de oficina y estantería	-	-	-		-	-	-	
51301	Bienes artísticos culturales y científicos	-	-	-		-	-	-	
51501	Equipo de computo y de tecnologías de la información	-	-	-		10,000.00	40,524.00	(30,524.00)	-305.24%
51901	Otros mobiliarios y equipo de administración	-	-	-		-	-	-	
51902	Mobiliario y equipo para escuelas laboratorios y talleres	-	-	-		-	-	-	
52101	Equipos y aparatos audiovisuales	-	-	-		-	-	-	
52201	Aparatos deportivos	-	-	-		-	-	-	
52301	Cámaras fotográficas y video	-	-	-		-	-	-	
53101	Equipo medico y de laboratorio	-	-	-		-	-	-	

H. CABORCA, SONORA
"ANEXO 09" COMPARATIVO DE EGRESOS TRIMESTRAL Y ACUMULADO
DE JULIO A SEPTIEMBRE DEL 2015

CLAVE	DESCRIPCION	PRESUPUESTO DEL TRIMESTRE	EJERCIDO EN EL TRIMESTRE	VARIACION		PRESUPUESTO AL PERIODO	EJERCIDO AL PERIODO	VARIACION	
				IMPORTE	%			IMPORTE	%
53201	Instrumental medico y de laboratorio	-	-	-		-	-	-	
54101	Automóviles y camiones	-	-	-		-	-	-	
54201	Carrocería y remolques	-	-	-		-	-	-	
54901	Otros equipos de transporte	-	-	-		-	-	-	
55101	Equipo de defensa y seguridad	-	-	-		-	-	-	
56101	Maquinaria y eq. agropecuario	-	-	-		-	-	-	
56201	Maquinaria y equipo industrial	-	-	-		-	-	-	
56301	Maquinaria y equipo de construcción	-	-	-		-	-	-	
56401	Sistemas de aire acondicionado calefacción y de refrigeración	-	-	-		-	19,720.00	(19,720.00)	-100.00%
56501	Equipo de comunicación y tele-comunicación	-	-	-		-	-	-	
56601	Equipos de generación eléctrica aparatos y accesorios eléctricos	-	-	-		-	-	-	
56701	Herramientas	-	-	-		-	-	-	
56702	Refacciones y accesorios mayores	-	-	-		-	-	-	
57801	Árboles y plantas	-	-	-		-	-	-	
58101	Terrenos	5,489,760.00	-	5,489,760.00	100.00%	5,489,760.00	5,489,760.00	-	0.00%
58201	Viviendas	-	-	-		-	-	-	
58901	Otros bienes inmuebles	-	-	-		-	-	-	
59101	Software	-	-	-		-	-	-	
6000	INVERSION PUBLICA	9,428,266.00	3,996,721.40	5,431,544.60	57.61%	10,533,635.00	9,408,434.78	1,125,200.22	10.68%
61104	Piso Firme	2,470,038.00	838,701.51	1,631,336.49	66.05%	2,470,038.00	1,926,789.15	543,248.85	21.99%
61201	Construcción edificación no habitacional	-	-	-		-	-	-	
61211	Infraestructura y equipamiento en materia cultura, deporte y recreación	-	-	-		50,000.00	-	50,000.00	100.00%
61213	Infraestructura y equip. En materia de educ. preescolar	-	-	-		-	-	-	
61214	Infraestructura y equip. En materia de educ. primaria	76,559.00	-	76,559.00	100.00%	110,253.00	-	110,253.00	100.00%
61218	Infraestructura y equipam. En materia educación p/propósito	-	-	-		94,163.00	-	94,163.00	100.00%
61219	Infraestructura y equipam. En materia educación p/propósito	-	-	-		-	-	-	
61301	Rehabilitación sist. abastecimiento de agua potable	515,916.00	-	515,916.00	100.00%	515,916.00	450,677.60	65,238.40	12.65%
61302	Ampliación sistema abastecimiento agua potable	-	-	-		-	-	-	
61303	Construcción Sistemas de abastecimiento de agua potable	-	175,078.80	(175,078.80)	-100.00%	-	481,806.00	(481,806.00)	-100.00%
61401	Obras urbanización construcción	-	-	-		50,000.00	-	50,000.00	100.00%
61403	Remodelación y rehabilitación	-	15,696.66	(15,696.66)	-100.00%	520,000.00	15,696.66	504,303.34	96.98%
61404	Obras urbanización Conservación y mantenimiento	-	24,360.00	(24,360.00)	-100.00%	330,000.00	451,255.24	(121,255.24)	-36.74%
61406	Estudios y proyectos	-	-	-		-	-	-	
61408	Infraestructura y equipamiento en materia de agua potable	1,714,702.00	434,802.85	1,279,899.15	74.64%	1,714,702.00	434,802.85	1,279,899.15	74.64%
61409	Infraestructura y equipam. en materia de alcantarillado	1,221,052.00	667,649.85	553,402.15	45.32%	1,221,052.00	667,649.85	553,402.15	45.32%
61410	Obras urbanización electrificación urbana	774,496.00	-	774,496.00	100.00%	802,008.00	-	802,008.00	100.00%
61411	Electrificación rural	2,002,928.00	407,623.19	1,595,304.81	79.65%	2,002,928.00	2,002,927.97	0.03	0.00%
61413	Apazu	-	-	-		-	-	-	
61416	Gmco	-	-	-		-	-	-	
61418	Construcción y rehabilitación de calles	369,767.00	141,404.00	228,363.00	61.76%	369,767.00	567,089.20	(197,322.20)	-53.36%
61420	Obras urbanización vialidades urbanas	-	-	-		-	-	-	

H. CABORCA, SONORA
"ANEXO 09" COMPARATIVO DE EGRESOS TRIMESTRAL Y ACUMULADO
DE JULIO A SEPTIEMBRE DEL 2015

CLAVE	DESCRIPCION	PRESUPUESTO DEL TRIMESTRE	EJERCIDO EN EL TRIMESTRE	VARIACION		PRESUPUESTO AL PERIODO	EJERCIDO AL PERIODO	VARIACION	
				IMPORTE	%			IMPORTE	%
61422	Obras urbanización pavimentación calles y avenidas	282,808.00	830,508.82	(547,700.82)	-193.67%	282,808.00	830,508.82	(547,700.82)	-193.67%
61905	Supervision y control de calidad	-	-	-	-	-	-	-	-
62102	Construcción y ampliación edificios habitacionales	-	-	-	-	-	-	-	-
62201	Constr. edificio no habit.	-	292,443.78	(292,443.78)	-100.00%	-	741,414.13	(741,414.13)	-100.00%
62202	Ampliación	-	-	-	-	-	-	-	-
62204	Infraestr.Y Eq.Unidades Deportivas	-	-	-	-	-	63,321.60	(63,321.60)	-100.00%
62205	Equipamiento	-	-	-	-	-	-	-	-
62408	Infraestruc. y equipamiento en materia de agua potable	-	-	-	-	-	-	-	-
62409	Infraestructura sanitaria	-	-	-	-	-	-	-	-
62410	Electrificación urbana	-	168,451.94	(168,451.94)	-100.00%	-	774,495.71	(774,495.71)	-100.00%
62411	Electrificación rural	-	-	-	-	-	-	-	-
7000	INVERSIONES FINANCIERAS Y OTRAS PROVISI	-	-	-	-	-	-	-	-
8000	PARTICIPACIONES Y APORTACIONES	-	-	-	-	-	-	-	-
9000	DEUDA PUBLICA	2,661,414.00	1,047,282.89	1,614,131.11	60.65%	28,231,448.00	3,272,394.89	24,959,053.11	88.41%
91101	Amortización capital largo plazo	2,313,225.00	-	2,313,225.00	100.00%	6,939,675.00	-	6,939,675.00	100.00%
91102	Amortización de capital corto plazo	(1,311,846.00)	-	(1,311,846.00)	100.00%	16,311,668.00	-	16,311,668.00	100.00%
92101	Pago de intereses a largo plazo	1,173,690.00	340,847.47	832,842.53	70.96%	3,521,070.00	1,057,153.08	2,463,916.92	69.98%
92102	Pago de intereses de corto plazo	486,345.00	706,435.42	(220,090.42)	-45.25%	1,459,035.00	2,215,241.81	(756,206.81)	-51.83%

