


H. AYUNTAMIENTO DE CABORCA
"ANEXO 1" BALANZA DE COMPROBACION DEL 1 DE OCTUBRE AL 31 DE DICIEMBRE DEL 2012

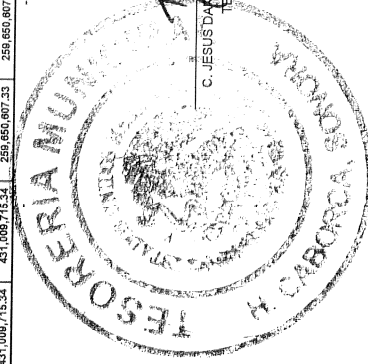
CLAVE	CONCEPTO	SALDOS INICIALES		MOVIMIENTOS I		MOVIMIENTOS II		MOVIMIENTOS III		SALDOS FINALES		INGRESOS Y EGRESOS		BALANZA PREVIA	
		DEBE	HABER	DEBE	HABER	DEBE	HABER	DEBE	HABER	DEBE	HABER	DEBE	HABER	DEBE	HABER
1.1.1	1 EFECTIVO	29,500.00		3,000.00						11,500.00				44,000.00	
1.1.1.1	OTROS EFECTIVOS Y EQUIVALENTES	60,710.21		4,781,228.84		3,295,313.02		3,637,670.95		60,710.21				60,710.21	
1.1.1.2	BANCOS / TESORERIA	1,286,859.46		21,290,035.81		18,254,779.86		22,845,549.62		39,623,807.03				1,071,450.84	
1.1.1.6	DEPOSITOS DE FONDOS DE TERCEROS EN GARA														
1.1.1.4	INVERSIONES TEMPORALES (HASTA 3 MESES)														
1.1.2	CUENTAS POR COBRAR A CORTO PLAZO	637,655.08		95,163.24		72,985.24		302.85		2,035.34				585,375.63	
1.1.2.1	DEUDORES DIVERSOS POR COBRAR A CORTO PL	12,078,697.57		3,024,751.94		1,973,031.91		1,986,494.33		7,832,959.63				15,179,988.91	
1.1.8	0 SOLARES PARA LA VENTA														
1.1.3	1 ANTICIPO A PROVEEDORES POR ADQUISICION DE	7,050,819.89		36,816.00				14,245.85		198,538.60				7,246,156.49	
1.1.5	0 ALMACENES														
1.1.9	7 OBRAS EN PROCESO														
1.2	3 OTROS BIENES INMUEBLES	4,989,750.00													
1.2.1	3 EDIFICIOS NO HABITACIONALES	29,103,923.60												4,989,750.00	
1.2.4	1 MOBILIARIO Y EQUIPO DE ADMINISTRACION	25,608,520.00												25,103,923.60	
1.2.4.1	MOBILIARIO Y EQUIPO DE ADMINISTRACION	1,717,047.17		42,732.88				73,552.89		96,522.26				1,929,835.00	
1.2.4.4	EQUIPO DE TRANSPORTE	4,427,896.15		17,618.00				3,050.00		171,418.31				4,616,972.46	
1.2.4.6	MAQUINARIA, OTROS EQUIPOS Y HERRAMIENTAS	17,009,441.17						448,000.00		17,457,441.17				17,457,441.17	
1.2.4.7	COLECCIONES, OBRAS DE ARTE Y OBJETOS VALI	18,091,666.87		25,059.36						16,036,017.22				18,036,017.22	
1.2.4.5	EQUIPO DE DEFENSA Y SEGURIDAD	780,707.80								271,821.64				271,821.64	
1.3	1 CREDITOS EN PERIODO DE														
1.2.7	9 OTROS ACTIVOS DIFERIDOS	641,110.00												641,110.00	
2.1.1	1.2 PROVEEDORES POR PAGAR A CORTO PLAZO	9,646,082.09		4,262,121.88		2,938,197.33		8,340,262.31		9,146,327.15				8,592,234.43	
2.1.1.1	PROVEEDORES POR PAGAR A CORTO PLAZO	30,309,976.06		6,306,341.05		7,985,823.61		8,586,236.15		8,920,110.49				33,664,305.52	
2.1.1.9	OTRAS CUENTAS POR PAGAR A CORTO PLAZO	8,655,403.94		2,759,139.73		1,500,000.00		1,269,139.73		1,179,139.79				16,134,171.88	
2.1.2	1.2 DOCUMENTOS COMERCIALES POR PAGAR A CORTO PLAZO	2,026,279.00		219,249.00				139,612.00		(79,984.00)				1,747,402.00	
2.1.2.1	FONDOS EN ADMINISTRACION A CORTO PLAZO	3,281,339.73		3,197,570.43		2,956,911.47		6,505,658.92		6,106,598.48				3,099,717.58	
2.1.2.2	FONDO EN ADMINISTRACION A LARGO PLAZO	641,110.00												641,110.00	
2.2	9 OTROS DOCUMENTOS A PAGAR A LARGO PLAZO	21,927,718.47		108,166.61				106,441.13		106,717.56				21,608,393.17	
3.1	3.0 ACTUALIZACION DE LA HACIENDA PUBLICA / PATRIMONIO	99,990,964.40						524,582.56		276,291.56				100,777,088.89	
3.2	1.0 RESULTADO DEL EJERCICIO (AHORRO/DESAHORRO)	(69,281,107.85)								(7,574.75)				(69,288,682.60)	
4.1	1.0 IMPUESTOS	24,976,653.00								1,259,163.01				30,400,959.66	
4.1.1	0 CONTRIBUCIONES DE MEJORAS														
4.1.1.1	0 DERECHOS	8,093,602.43		1,044,505.08				859,470.39		688,991.13				10,684,569.03	
4.1.1.5	0 PRODUCTOS	3,022,876.15		574,536.25				156,220.00		92,385.00				3,826,017.40	
4.1.6	0 APROVECHAMIENTOS	7,339,084.57		539,596.14				636,835.21		585,127.29				9,099,643.21	
4.1.7	0 INGRESOS POR VENTA DE BIENES Y	40,884,816.85		9,147,074.86				6,144,323.97		6,627,996.37				61,904,213.15	
4.2	1.0 PARTICIPACIONES Y APORTACIONES	108,263,194.37		13,972,640.98				11,750,160.93		9,749,209.00				143,735,204.88	
4.2.1	0 INGRESOS EXTRAORDINARIOS														
5.1	1.0 SERVICIOS PERSONALES	77,792,983.53		7,695,486.42				7,878,444.83		17,340,756.04				110,887,689.82	
5.2	0 MATERIALES Y SUMINISTROS	10,797,412.23		760,497.64				2,117,500.73		14,867,957.90				25,665,868.57	
5.3	0 SERVICIOS GENERALES	26,764,840.12		2,164,040.49				2,985,775.00		2,346,361.77				36,261,017.38	
5.4	0 TRANSFERENCIAS, ASIGNACIONES SUBSIDIOS Y	50,951,825.59		10,119,928.69				7,854,719.63		7,854,719.63				76,206,690.09	
5.5	0 BIENES MUEBLES, INMUEBLES E INTANGIBLES	3,097,951.83		85,410.34				658,025.83		149,072.36				3,990,460.36	
5.6	0 INVERSION PUBLICA	5,260,592.86		34,000.00				415,644.48		6,844,126.11				6,844,126.11	
5.7	0 INVERSIONES FINANCIERAS Y OTRAS PROVISION														
5.8	0 PARTICIPACIONES Y APORTACIONES														
5.9	0 DEUDA PUBLICA	1,475,765.54		157,518.80				163,213.21		163,026.22				1,959,523.57	
6000001	DEUDORES POR IMPUESTO PREDIAL	52,542,913.56		852,928.98		1,250,904.33		102,861.38		448,020.48				50,592,445.05	
										756,421.95				1,959,523.57	
										50,488.89				50,592,445.05	

H. AYUNTAMIENTO DE CABORCA
 "ANEXO 1" BALANZA DE COMPROBACION DEL 1 DE OCTUBRE AL 31 DE DICIEMBRE DEL 2012

CLAVE	CONCEPTO	SALDOS INICIALES		MOVIMIENTOS I		MOVIMIENTOS II		MOVIMIENTOS III		SALDOS FINALES		INGRESOS Y EGRESOS		BALANZA PREVIA	
		DEBE	HABER	DEBE	HABER	DEBE	HABER	DEBE	HABER	DEBE	HABER	DEBE	HABER	DEBE	HABER
6000031	BIENES EN COMODATO	6,420.00												6,420.00	
6000034	DEUDORES POR SOLARES	3,932,776.34		596,512.00	717,056.25	170,100.00	171,620.00				6,420.00				
6000035	EQ. TRANSPORTE EN COMODATO										3,784,502.09			3,784,502.09	
6000036	EQ. TRANSPORTE EN TRAMITE DE														
6000062	REGISTRO EN TRAMITE BAJA BIENE														
6000063	REGISTRO EN TRAMITE BAJA BIENE														
6001001	INGRESOS POR RECUPERAR POR														
6001031	COMODATO EN BIENES			52,542,913.56	352,929.98	448,020.48	102,861.38				50,592,445.05			50,592,445.05	
6001034	INGRESOS POR RECUPERAR DEUDORE			6,420.00							6,420.00			6,420.00	
6001035	COMODATO EQUIPO DE TRANSPORTE			3,832,776.34	717,056.25						3,784,502.09			3,784,502.09	
6001036	TRAMITE DE REGISTRO EQUIPO DE														
6001052	TRAMITE DE REGISTRO BAJA BIENE														
6001063	TRAMITE DE REGISTRO BAJA BIENE														
TOTALES		356,219,006.21	356,219,006.21	70,339,860.91	70,339,860.91	75,719,642.34	75,719,642.34	126,824,465.25	126,824,465.25	431,089,715.34	431,089,715.34	259,650,807.33	259,650,807.33	179,992,250.11	179,992,250.11



C. FRANCISCO ALFONSO JIMENEZ RODRIGUEZ
 PRESIDENTE



C. JESUS DANIEL ZAVALA SEGURA
 TESORERO

H. AYUNTAMIENTO DE CABORCA
"ANEXO 4" ESTADO DE ORIGEN Y APLICACIÓN DE RECURSOS

PERIODO: DEL 1 DE ENERO AL 31 DE DICIEMBRE DEL 2012

	ORIGENES	ACUMULADO
	DISMINUCION EN EL ACTIVO CIRCULANTE:	16,495,175.37
1111	EFFECTIVO	-
1119	OTROS EFFECTIVOS Y EQUIVALENTES	84,811.05
1112	BANCOS / TESORERIA	514,031.64
1116	DEPOSITOS DE FONDOS DE TERCEROS EN GARANTIAS	-
1114	INVERSIONES TEMPORALES (HASTA 3 MESES)	-
1122	CUENTAS POR COBRAR A CORTO PLAZO	-
1123	DEUDORES DIVERSOS POR COBRAR A CORTO PLAZO	3,683,995.52
1180	SOLARES PARA LA VENTA	-
1131	ANTICIPO A PROVEEDORES POR ADQUISICION DE BIEN	12,212,337.16
1150	ALMACENES	-
1197	OBRAS EN PROCESO	-
	DISMINUCION EN EL ACTIVO FIJO	1,941,695.86
1239	OTROS BIENES INMUEBLES	-
1231	TERRENOS	-
1233	EDIFICIOS NO HABITACIONALES	-
1241	MOBILIARIO Y EQUIPO DE ADMINISTRACION	-
1241	MOBILIARIO Y EQUIPO DE ADMINISTRACION	-
1244	EQUIPO DE TRANSPORTE	1,941,695.86
1246	MAQUINARIA, OTROS EQUIPOS Y HERRAMIENTAS	-
1247	COLECCIONES, OBRAS DE ARTE Y OBJETOS VALIOSOS	-
1245	EQUIPO DE DEFENSA Y SEGURIDAD	-
	DISMINUCION EN EL ACTIVO DIFERIDO	26,062,299.37
1313	CREDITOS EN PERIODO DE	26,062,299.37
1279	OTROS ACTIVOS DIFERIDOS	-
	AUMENTO EN EL PASIVO CIRCULANTE:	6,530,893.27
2112	PROVEEDORES POR PAGAR A CORTO PLAZO	-
2112	PROVEEDORES POR PAGAR A CORTO PLAZO (ACREED	-
2114	PARTICIPACIONES Y APORTACIONES POR PAGAR A CO	4,783,491.27
2121	DOCUMENTOS COMERCIALES POR PAGAR A CORTO PL	1,747,402.00
2162	FONDOS EN ADMINISTRACION A CORTO PLAZO	-
2252	FONDO EN ADMINITRACION A LARGO PLAZO	-
	AUMENTO EN EL PASIVO FIJO:	-
2229	OTROS DOCUMENTOS A PAGAR A LARGO PLAZO	-
	AUMENTO EN EL PASIVO DIFERIDO	-
	AUMENTO EN EL PATRIMONIO:	2,807,675.40
3130	ACTUALIZACION DE LA HACIENDA PUBLICA / PATRIMON	2,807,675.40
3220	RESULTADO DE EJERCICIOS ANTERIORES	-
3210	RESULTADO DEL EJERCICIO (AHORRO/DESAHORRO)	-
	TOTAL DE ORIGENES:	53,837,739.27

H. AYUNTAMIENTO DE CABORCA
"ANEXO 4" ESTADO DE ORIGEN Y APLICACIÓN DE RECURSOS


PERIODO: DEL 1 DE ENERO AL 31 DE DICIEMBRE DEL 2012

	APLICACIONES	ACUMULADO
	AUMENTO EN EL ACTIVO CIRCULANTE:	37,024.53
1111	EFFECTIVO	11,500.00
1119	OTROS EFECTIVOS Y EQUIVALENTES	-
1112	BANCOS / TESORERIA	-
1116	DEPOSITOS DE FONDOS DE TERCEROS EN GARANTIAS	-
1114	INVERSIONES TEMPORALES (HASTA 3 MESES)	-
1122	CUENTAS POR COBRAR A CORTO PLAZO	25,524.53
1123	DEUDORES DIVERSOS POR COBRAR A CORTO PLAZO	-
1180	SOLARES PARA LA VENTA	-
1131	ANTICIPO A PROVEEDORES POR ADQUISICION DE BIEN	-
1150	ALMACENES	-
1197	OBRAS EN PROCESO	-
	AUMENTO EN EL ACTIVO FIJO	4,749,371.26
1239	OTROS BIENES INMUEBLES	-
1231	TERRENOS	-
1233	EDIFICIOS NO HABITACIONALES	-
1241	MOBILIARIO Y EQUIPO DE ADMINISTRACION	198,250.74
1241	MOBILIARIO Y EQUIPO DE ADMINISTRACION	144,631.27
1244	EQUIPO DE TRANSPORTE	-
1246	MAQUINARIA, OTROS EQUIPOS Y HERRAMIENTAS	4,406,489.25
1247	COLECCIONES, OBRAS DE ARTE Y OBJETOS VALIOSOS	-
1245	EQUIPO DE DEFENSA Y SEGURIDAD	-
	AUMENTO EN EL ACTIVO DIFERIDO	-
1313	CREDITOS EN PERIODO DE	-
1279	OTROS ACTIVOS DIFERIDOS	-
	DISMINUCION EN EL PASIVO CIRCULANTE:	23,925,216.73
2112	PROVEEDORES POR PAGAR A CORTO PLAZO	3,394,107.92
2112	PROVEEDORES POR PAGAR A CORTO PLAZO (ACREED	8,981,052.21
2114	PARTICIPACIONES Y APORTACIONES POR PAGAR A CO	-
2121	DOCUMENTOS COMERCIALES POR PAGAR A CORTO PL	-
2162	FONDOS EN ADMINISTRACION A CORTO PLAZO	11,550,056.60
2252	FONDO EN ADMINITRACION A LARGO PLAZO	-
	DISMINUCION EN EL PASIVO FIJO:	884,586.80
2229	OTROS DOCUMENTOS A PAGAR A LARGO PLAZO	884,586.80
	DISMINUCION EN EL PASIVO DIFERIDO	-
	DISMINUCION EN EL PATRIMONIO:	24,241,539.95
3130	ACTUALIZACION DE LA HACIENDA PUBLICA / PATRIMON	-
3220	RESULTADO DE EJERCICIOS ANTERIORES	32,874,682.05
3210	RESULTADO DEL EJERCICIO (AHORRO/DESAHORRO)	(8,633,142.10)
	TOTAL DE APLICACIONES:	53,837,739.27

H. AYUNTAMIENTO DE CABORCA
"ANEXO 4" ESTADO DE ORIGEN Y APLICACIÓN DE RECURSOS

PERIODO: DEL 1 DE ENERO AL 31 DE DICIEMBRE DEL 2012

TOTAL DE ORIGENES:	53,837,739.27
TOTAL DE APLICACIONES:	53,837,739.27



C. FRANCISCO ALFONSO JIMENEZ RODRIGUEZ
PRESIDENTE



C. JESUS DANIEL ZAVALA SEGURA
TESORERO