




H. AYUNTAMIENTO DE CABORCA
"ANEXO 1" BALANZA DE COMPROBACION DEL 1 DE ABRIL AL 30 DE JUNIO DEL 2013

CLAVE	CONCEPTO	SALDOS INICIALES		MOVIMIENTOS I		MOVIMIENTOS II		MOVIMIENTOS III		SALDOS FINALES		INGRESOS Y EGRESOS		BALANZA PREVIA	
		DEBE	HABER	DEBE	HABER	DEBE	HABER	DEBE	HABER	DEBE	HABER	DEBE	HABER	DEBE	HABER
1 1 1 1	EFFECTIVO	77,000.00								77,000.00				77,000.00	
1 1 1 9	OTROS EFFECTIVOS Y EQUIVALENTES	3,473,381.21		5,413,386.39	8,825,857.39	4,694,224.78	4,667,244.78	4,753,894.48	4,780,874.48	60,910.21				60,910.21	
1 1 1 2	BANCOS / TESORERIA	10,119,569.97		22,414,990.61	19,364,413.33	26,382,005.10	23,938,363.67	65,780,047.86	31,672,255.01	52,521,561.53				52,521,561.53	
1 1 1 6	DEPOSITOS DE FONDOS DE TERCEROS EN GARANTIA	-								-				-	
1 1 1 4	INVERSIONES TEMPORALES (HASTA 3 MESES)	-								-				-	
1 1 1 2	CUENTAS POR COBRAR A CORTO PLAZO	868,550.53		67,043.21	56,047.06	17,312.24	69,463.91	98,287.60	112,302.69	813,379.72				813,379.72	
1 1 1 3	DEUDORES DIVERSOS POR COBRAR A CORTO PLAZO	16,027,499.52		4,183,924.53	2,769,043.64	2,718,790.08	1,889,790.35	1,006,984.83	4,341,799.53	14,936,565.44				14,936,565.44	
1 1 1 8	SOLARES PARA LA VENTA	-								-				-	
1 1 1 3	ANTICIPO A PROVEEDORES POR ADQUISICION DE BIENES	7,498,679.09		610,550.13	133,039.17	58,100.00	247,540.96		353,800.00	7,432,949.09				7,432,949.09	
1 1 1 5	ALMACENES	-								-				-	
1 1 1 7	OBRAS EN PROCESO	-								-				-	
1 2 3 9	OTROS BIENES INMUEBLES	4,969,750.00								4,969,750.00				4,969,750.00	
1 2 3 1	TERRENOS	29,103,923.60								29,103,923.60				29,103,923.60	
1 2 3 3	EDIFICIOS NO HABITACIONALES	25,608,520.00								25,608,520.00				25,608,520.00	
1 2 4 1	MOBILIARIO Y EQUIPO DE ADMINISTRACION	2,030,296.00		31,470.00				6,385.00		2,068,151.00				2,068,151.00	
1 2 4 1	MOBILIARIO Y EQUIPO DE ADMINISTRACION	4,877,868.63		111,945.00		58,089.97		356,749.99		5,404,653.59				5,404,653.59	
1 2 4 4	EQUIPO DE TRANSPORTE	17,457,441.17						3,008,500.00		20,465,941.17				20,465,941.17	
1 2 4 6	MAQUINARIA, OTROS EQUIPOS Y HERRAMIENTAS	16,035,017.22		8,141.55		153,800.00				16,196,958.77				16,196,958.77	
1 2 4 7	COLECCIONES, OBRAS DE ARTE Y OBJETOS VALIOSOS	271,921.64								271,921.64				271,921.64	
1 2 4 5	EQUIPO DE DEFENSA Y SEGURIDAD	780,707.80								780,707.80				780,707.80	
1 3 1 3	CREDITOS EN PERIODO DE EJERCICIO	-								-				-	
1 2 7 9	OTROS ACTIVOS DIFERIDOS	641,110.00								641,110.00				641,110.00	
2 1 1 2	PROVEEDORES POR PAGAR A CORTO PLAZO	7,854,386.62	6,802,208.79	7,416,651.02	6,215,837.09	7,103,545.11	8,792,091.28	9,058,413.37		9,632,858.96				9,632,858.96	
2 1 1 2	PROVEEDORES POR PAGAR A CORTO PLAZO	31,787,891.76	6,926,512.65	7,910,797.68	7,538,464.50	7,660,993.24	8,841,920.05	5,655,452.00		29,708,237.48				29,708,237.48	
2 1 1 8	OTRAS CUENTAS POR PAGAR A CORTO PLAZO	11,506,981.09	1,016,017.02		1,016,017.02		1,016,017.02			8,458,930.03				8,458,930.03	
2 1 2 1	DOCUMENTOS COMERCIALES POR PAGAR A CORTO PLAZO	1,747,402.00								1,747,402.00				1,747,402.00	
2 1 8 2	FONDOS EN ADMINISTRACION A CORTO PLAZO	1,772,353.78	3,197,893.97	2,947,421.24	4,141,655.66	10,388,638.39	8,975,803.82	41,926,207.77		40,719,267.71				40,719,267.71	
2 2 5 2	FONDO EN ADMINISTRACION A LARGO PLAZO	641,110.00								641,110.00				641,110.00	
2 2 2 9	OTROS DOCUMENTOS A PAGAR A LARGO PLAZO	21,286,562.65	107,842.62		108,128.79		108,416.95			20,962,174.29				20,962,174.29	
3 1 3 0	ACTUALIZACION DE LA HACIENDA PUBLICA / PATRIMONIO	-	101,135,446.06		151,556.55		211,869.97		3,371,634.99	104,870,527.57				104,870,527.57	
3 2 2 0	RESULTADO DE EJERCICIOS ANTERIORES	(60,649,117.91)	101,250.00	(4,000.00)	1,600.00	29,000.00			39,413.28	(60,687,554.63)				(60,687,554.63)	
3 2 1 0	RESULTADO DEL EJERCICIO (AHORRO/DESAHORO)	-	-	-	-	-	-	-	-	-	25,301,050.15			-	25,301,050.15
4 1 1 0	IMPUESTOS	16,657,864.09		2,668,621.38		2,472,990.21		1,866,339.72		23,665,815.40				23,665,815.40	
4 1 3 0	CONTRIBUCIONES DE MEJORAS	-								-				-	
4 1 4 0	DERECHOS	3,509,001.20		1,553,804.11		955,072.74		742,951.28		6,760,829.33				6,760,829.33	
4 1 5 0	PRODUCTOS	780,254.95		423,553.84		381,210.52		179,224.72		1,724,244.03				1,724,244.03	
4 1 6 0	APROVECHAMIENTOS	5,542,999.73		626,101.46		783,788.02		1,771,834.81		8,724,724.02				8,724,724.02	
4 1 7 0	INGRESOS POR VENTA DE BIENES Y SERVICIOS	328,758.66		27,044,209.34				15,577,199.78		42,950,167.78				42,950,167.78	
4 2 1 0	PARTICIPACIONES Y APORTACIONES	38,241,384.75		12,294,429.21		13,076,967.27		16,004,219.55		79,617,000.78				79,617,000.78	
4 2 2 0	INGRESOS EXTRAORDINARIOS	-		1,200,000.00						1,200,000.00				1,200,000.00	
5 1 0 0	SERVICIOS PERSONALES	24,607,504.92		8,323,487.73		9,013,840.67		8,556,880.72		50,501,714.04				50,501,714.04	
5 2 0 0	MATERIALES Y SUMINISTROS	3,797,031.68		2,190,037.59		1,945,113.04		923,230.79		8,855,413.10				8,855,413.10	
5 3 0 0	SERVICIOS GENERALES	8,035,226.72		4,611,634.33		4,436,955.19		3,853,825.76		20,937,542.00				20,937,542.00	
5 4 0 0	TRANSFERENCIAS, ASIGNACIONES SUBSIDIOS Y OTROS	3,363,576.97		28,430,996.28		1,051,767.08		16,814,385.97		49,660,726.30				49,660,726.30	
5 5 0 0	BIENES MUEBLES, INMUEBLES E INTANGIBLES	358,357.17		151,556.55		211,869.97		3,371,634.99		4,093,438.68				4,093,438.68	
5 6 0 0	INVERSION PUBLICA	1,655,156.09		531,757.31		944,387.97		1,273,840.71		4,405,142.08				4,405,142.08	
5 7 0 0	INVERSIONES FINANCIERAS Y OTRAS PROVISIONES	-								-				-	
5 8 0 0	PARTICIPACIONES Y APORTACIONES	-								-				-	
5 9 0 0	DEUDA PUBLICA	465,189.48		148,900.16		148,639.99		145,025.36		907,754.99				907,754.99	
6000001	DEUDORES POR IMPUESTO PREDIAL	60,654,814.24		147,427.31	1,409,662.53	322,236.26	1,439,530.61	40,254.67	830,756.47	57,484,782.57				57,484,782.57	

H. AYUNTAMIENTO DE CABORCA
"ANEXO 1" BALANZA DE COMPROBACION DEL 1 DE ABRIL AL 30 DE JUNIO DEL 2013

CLAVE	CONCEPTO	SALDOS INICIALES		MOVIMIENTOS I		MOVIMIENTOS II		MOVIMIENTOS III		SALDOS FINALES		INGRESOS Y EGRESOS		BALANZA PREVIA	
		DEBE	HABER	DEBE	HABER	DEBE	HABER	DEBE	HABER	DEBE	HABER	DEBE	HABER	DEBE	HABER
6000031	BIENES EN COMODATO	6,420.00								6,420.00				6,420.00	
6000034	DEUDORES POR SOLARES	4,131,636.68		1,279,800.00	444,384.50	650,950.00	353,918.99	130,000.00	163,128.74	5,230,954.45				5,230,954.45	
6000035	EQ. TRANSPORTE EN COMODATO	-								-				-	
6000036	EQ. TRANSPORTE EN TRAMITE DE	-								-				-	
6000052	REGISTRO EN TRAMITE BAJA BIENE	-								-				-	
6000053	REGISTRO EN TRAMITE BAJA BIENE	-								-				-	
6001001	INGRESOS POR RECUPERAR POR		60,654,814.24	1,409,662.53	147,427.31	1,439,530.81	322,296.26	830,756.47	40,254.57		57,484,782.57				57,484,782.57
6001031	COMODATO EN BIENES		6,420.00								6,420.00				6,420.00
6001034	INGRESOS POR RECUPERAR DEUDORE		4,131,636.68	444,384.50	1,279,800.00	353,918.99	650,950.00	163,128.74	130,000.00		5,230,954.45				5,230,954.45
6001035	COMODATO EQUIPO DE TRANSPORTE		-								-				-
6001036	TRAMITE DE REGISTRO EQUIPO DE		-								-				-
6001052	TRAMITE DE REGISTRO BAJA BIENE		-								-				-
6001053	TRAMITE DE REGISTRO BAJA BIENE		-								-				-
	TOTALES														
		246,916,150.33	246,916,150.33	98,662,820.76	98,662,820.76	76,623,155.20	76,623,155.20	138,838,062.96	138,838,062.96	383,437,891.77	383,437,891.77	164,662,781.34	164,662,781.34	244,076,160.58	244,076,160.58


 C. FRANCISCO ALFONSO JIMENEZ RODRIGUEZ
 PRESIDENTE

 
 C. JESUS DANIEL ZAVALA SEGURA
 TESORERO

H. AYUNTAMIENTO DE CABORCA
"ANEXO 5" ESTADO ANALITICO DEL ACTIVO

PERIODO: DEL 1 DE ABRIL AL 30 DE JUNIO DEL 2013

	CUENTA CONTABLE	SALDO INICIAL	CARGOS DEL PERIODO	ABONOS DEL PERIODO	SALDO FINAL	FLUJO DEL PERIODO
	ACTIVO CIRCULANTE:	38,064,680.32	141,199,541.84	103,421,856.17	75,842,365.99	(37,777,685.67)
1111	EFFECTIVO	77,000.00	-	-	77,000.00	-
1119	OTROS EFFECTIVOS Y EQUIVALENTES	3,473,381.21	14,861,505.65	18,273,976.65	60,910.21	3,412,471.00
1112	BANCOS / TESORERIA	10,119,569.97	117,577,043.57	75,175,052.01	52,521,561.53	(42,401,991.56)
1116	DEPOSITOS DE FONDOS DE TERCEROS EN GA	-	-	-	-	-
1114	INVERSIONES TEMPORALES (HASTA 3 MESES	-	-	-	-	-
1122	CUENTAS POR COBRAR A CORTO PLAZO	868,550.53	182,643.05	237,813.86	813,379.72	55,170.81
1123	DEUDORES DIVERSOS POR COBRAR A CORTO	16,027,499.52	7,909,699.44	9,000,633.52	14,936,565.44	1,090,934.08
1180	SOLARES PARA LA VENTA	-	-	-	-	-
1131	ANTICIPO A PROVEEDORES POR ADQUISICION	7,498,679.09	668,650.13	734,380.13	7,432,949.09	65,730.00
1150	ALMACENES	-	-	-	-	-
1197	OBRAS EN PROCESO	-	-	-	-	-
	ACTIVO FIJO	101,135,446.06	3,735,081.51	-	104,870,527.57	(3,735,081.51)
1239	OTROS BIENES INMUEBLES	4,969,750.00	-	-	4,969,750.00	-
1231	TERRENOS	29,103,923.60	-	-	29,103,923.60	-
1233	EDIFICIOS NO HABITACIONALES	25,608,520.00	-	-	25,608,520.00	-
1241	MOBILIARIO Y EQUIPO DE ADMINISTRACION	2,030,296.00	37,855.00	-	2,068,151.00	(37,855.00)
1241	MOBILIARIO Y EQUIPO DE ADMINISTRACION	4,877,868.63	526,784.96	-	5,404,653.59	(526,784.96)
1244	EQUIPO DE TRANSPORTE	17,457,441.17	3,008,500.00	-	20,465,941.17	(3,008,500.00)
1246	MAQUINARIA, OTROS EQUIPOS Y HERRAMIEN	16,035,017.22	161,941.55	-	16,196,958.77	(161,941.55)
1247	COLECCIONES, OBRAS DE ARTE Y OBJETOS V	271,921.64	-	-	271,921.64	-
1245	EQUIPO DE DEFENSA Y SEGURIDAD	780,707.80	-	-	780,707.80	-
	ACTIVO DIFERIDO	641,110.00	-	-	641,110.00	-
1313	CREDITOS EN PERIODO DE	-	-	-	-	-
1279	OTROS ACTIVOS DIFERIDOS	641,110.00	-	-	641,110.00	-

C. FRANCISCO ALFONSO JIMENEZ RODRIGUEZ
PRESIDENTE

C. JESUS DANIEL ZAVALA SEGURA
TESORERO



H. AYUNTAMIENTO DE CABORCA
"ANEXO 4" ESTADO DE ORIGEN Y APLICACIÓN DE RECURSOS

PERIODO: DEL 1 DE ENERO AL 30 DE JUNIO DEL 2013

	ORIGENES	ACUMULADO
	DISMINUCION EN EL ACTIVO CIRCULANTE:	243,423.47
1111	EFFECTIVO	-
1119	OTROS EFFECTIVOS Y EQUIVALENTES	-
1112	BANCOS / TESORERIA	-
1116	DEPOSITOS DE FONDOS DE TERCEROS EN GARANTIAS	-
1114	INVERSIONES TEMPORALES (HASTA 3 MESES)	-
1122	CUENTAS POR COBRAR A CORTO PLAZO	-
1123	DEUDORES DIVERSOS POR COBRAR A CORTO PLAZO	243,423.47
1180	SOLARES PARA LA VENTA	-
1131	ANTICIPO A PROVEEDORES POR ADQUISICION DE BIEN	-
1150	ALMACENES	-
1197	OBRAS EN PROCESO	-
	DISMINUCION EN EL ACTIVO FIJO	-
1239	OTROS BIENES INMUEBLES	-
1231	TERRENOS	-
1233	EDIFICIOS NO HABITACIONALES	-
1241	MOBILIARIO Y EQUIPO DE ADMINISTRACION	-
1241	MOBILIARIO Y EQUIPO DE ADMINISTRACION	-
1244	EQUIPO DE TRANSPORTE	-
1246	MAQUINARIA, OTROS EQUIPOS Y HERRAMIENTAS	-
1247	COLECCIONES, OBRAS DE ARTE Y OBJETOS VALIOSOS	-
1245	EQUIPO DE DEFENSA Y SEGURIDAD	-
	DISMINUCION EN EL ACTIVO DIFERIDO	-
1313	CREDITOS EN PERIODO DE	-
1279	OTROS ACTIVOS DIFERIDOS	-
	AUMENTO EN EL PASIVO CIRCULANTE:	38,660,174.66
2112	PROVEEDORES POR PAGAR A CORTO PLAZO	1,040,624.53
2112	PROVEEDORES POR PAGAR A CORTO PLAZO (ACREED	-
2114	PARTICIPACIONES Y APORTACIONES POR PAGAR A CO	-
2121	DOCUMENTOS COMERCIALES POR PAGAR A CORTO PL	-
2162	FONDOS EN ADMINISTRACION A CORTO PLAZO	37,619,550.13
2252	FONDO EN ADMINITRACION A LARGO PLAZO	-
	AUMENTO EN EL PASIVO FIJO:	-
2229	OTROS DOCUMENTOS A PAGAR A LARGO PLAZO	-
	AUMENTO EN EL PASIVO DIFERIDO	-
	AUMENTO EN EL PATRIMONIO:	29,394,488.83
3130	ACTUALIZACION DE LA HACIENDA PUBLICA / PATRIMON	4,093,438.68
3220	RESULTADO DE EJERCICIOS ANTERIORES	-
3210	RESULTADO DEL EJERCICIO (AHORRO/DESAHORRO)	25,301,050.15
	TOTAL DE ORIGENES:	68,298,086.96

H. AYUNTAMIENTO DE CABORCA
"ANEXO 4" ESTADO DE ORIGEN Y APLICACIÓN DE RECURSOS

PERIODO: DEL 1 DE ENERO AL 30 DE JUNIO DEL 2013

	APLICACIONES	ACUMULADO
	AUMENTO EN EL ACTIVO CIRCULANTE:	51,895,105.38
1111	EFFECTIVO	33,000.00
1119	OTROS EFECTIVOS Y EQUIVALENTES	200.00
1112	BANCOS / TESORERIA	51,450,110.69
1116	DEPOSITOS DE FONDOS DE TERCEROS EN GARANTIAS	-
1114	INVERSIONES TEMPORALES (HASTA 3 MESES)	-
1122	CUENTAS POR COBRAR A CORTO PLAZO	228,004.09
1123	DEUDORES DIVERSOS POR COBRAR A CORTO PLAZO	-
1180	SOLARES PARA LA VENTA	-
1131	ANTICIPO A PROVEEDORES POR ADQUISICION DE BIEN	183,790.60
1150	ALMACENES	-
1197	OBRAS EN PROCESO	-
	AUMENTO EN EL ACTIVO FIJO	4,093,438.68
1239	OTROS BIENES INMUEBLES	-
1231	TERRENOS	-
1233	EDIFICIOS NO HABITACIONALES	-
1241	MOBILIARIO Y EQUIPO DE ADMINISTRACION	138,316.00
1241	MOBILIARIO Y EQUIPO DE ADMINISTRACION	784,681.13
1244	EQUIPO DE TRANSPORTE	3,008,500.00
1246	MAQUINARIA, OTROS EQUIPOS Y HERRAMIENTAS	161,941.55
1247	COLECCIONES, OBRAS DE ARTE Y OBJETOS VALIOSOS	-
1245	EQUIPO DE DEFENSA Y SEGURIDAD	-
	AUMENTO EN EL ACTIVO DIFERIDO	-
1313	CREDITOS EN PERIODO DE	-
1279	OTROS ACTIVOS DIFERIDOS	-
	DISMINUCION EN EL PASIVO CIRCULANTE:	11,631,309.89
2112	PROVEEDORES POR PAGAR A CORTO PLAZO	-
2112	PROVEEDORES POR PAGAR A CORTO PLAZO (ACREED	3,956,068.04
2114	PARTICIPACIONES Y APORTACIONES POR PAGAR A CO	7,675,241.85
2121	DOCUMENTOS COMERCIALES POR PAGAR A CORTO PL	-
2162	FONDOS EN ADMINISTRACION A CORTO PLAZO	-
2252	FONDO EN ADMINITRACION A LARGO PLAZO	-
	DISMINUCION EN EL PASIVO FIJO:	646,218.88
2229	OTROS DOCUMENTOS A PAGAR A LARGO PLAZO	646,218.88
	DISMINUCION EN EL PASIVO DIFERIDO	-
	DISMINUCION EN EL PATRIMONIO:	32,014.13
3130	ACTUALIZACION DE LA HACIENDA PUBLICA / PATRIMON	-
3220	RESULTADO DE EJERCICIOS ANTERIORES	32,014.13
3210	RESULTADO DEL EJERCICIO (AHORRO/DESAHORRO)	-
	TOTAL DE APLICACIONES:	68,298,086.96


H. AYUNTAMIENTO DE CABORCA
"ANEXO 4" ESTADO DE ORIGEN Y APLICACIÓN DE RECURSOS

PERIODO: DEL 1 DE ENERO AL 30 DE JUNIO DEL 2013

TOTAL DE ORIGENES:	68,298,086.96
TOTAL DE APLICACIONES:	68,298,086.96


C. FRANCISCO ALFONSO JIMENEZ RODRIGUEZ
PRESIDENTE


C. JESUS DANIEL ZAVALA SEGURA
TESORERO




MUNICIPIO DE: H. CABORCA, SONORA
"ANEXO 2" ESTADO DE SITUACION FINANCIERA
AL 30 DE JUNIO DEL 2013

ACTIVO			PASIVO		
CIRCULANTE	PERIODO ACTUAL	PERIODO ANTERIOR	CIRCULANTE	PERIODO ACTUAL	PERIODO ANTERIOR
EFFECTIVO	77,000.00	77,000.00	PROVEEDORES POR PAGAR A CORTO PLAZO	9,632,858.96	7,854,386.62
OTROS EFECTIVOS Y EQUIVALENTES	60,910.21	3,473,381.21	PROVEEDORES POR PAGAR A CORTO PLAZO (A)	29,708,237.48	31,787,891.76
BANCOS / TESORERIA	52,521,561.53	10,119,569.97	PARTICIPACIONES Y APORTACIONES POR PAGA	8,458,930.03	11,506,981.09
DEPOSITOS DE FONDOS DE TERCEROS	-	-	DOCUMENTOS COMERCIALES POR PAGAR A CO	1,747,402.00	1,747,402.00
INVERSIONES TEMPORALES (HASTA 3	-	-	FONDOS EN ADMINISTRACION A CORTO PLAZO	40,719,267.71	1,772,353.76
CUENTAS POR COBRAR A CORTO PLAZO	813,379.72	868,550.53	FONDO EN ADMINISTRACION A LARGO PLAZO	641,110.00	641,110.00
DEUDORES DIVERSOS POR COBRAR A	14,936,565.44	16,027,499.52			
SOLARES PARA LA VENTA	-	-			
ANTICIPO A PROVEEDORES POR ADQU	7,432,949.09	7,498,679.09			
ALMACENES	-	-			
	-	-			
TOTAL ACTIVO CIRCULANTE	75,842,365.99	38,064,680.32	TOTAL PASIVO CIRCULANTE	90,907,806.18	55,310,125.23
FIJO			FIJO		
OTROS BIENES INMUEBLES	4,969,750.00	4,969,750.00	OTROS DOCUMENTOS A PAGAR A LARGO PLAZO	20,962,174.29	21,286,562.65
TERRENOS	29,103,923.60	29,103,923.60			
EDIFICIOS NO HABITACIONALES	25,608,520.00	25,608,520.00			
MOBILIARIO Y EQUIPO DE ADMINISTRA	2,068,151.00	2,030,296.00	TOTAL PASIVO FIJO	20,962,174.29	21,286,562.65
MOBILIARIO Y EQUIPO DE ADMINISTRA	5,404,653.59	4,877,868.63			
EQUIPO DE TRANSPORTE	20,465,941.17	17,457,441.17			
MAQUINARIA, OTROS EQUIPOS Y HERR	16,196,958.77	16,035,017.22			
COLECCIONES, OBRAS DE ARTE Y OBJ	271,921.64	271,921.64	DIFERIDO		
EQUIPO DE DEFENSA Y SEGURIDAD	780,707.80	780,707.80	TOTAL PASIVO DIFERIDO	-	-
TOTAL ACTIVO FIJO	104,870,527.57	101,135,446.06	TOTAL PASIVO:	111,869,980.47	76,596,687.88
DIFERIDO			PATRIMONIO		
CREDITOS EN PERIODO DE	-	-	ACTUALIZACION DE LA HACIENDA PUBLICA / PAT	104,870,527.57	101,135,446.06
OTROS ACTIVOS DIFERIDOS	641,110.00	641,110.00	RESULTADO DE EJERCICIOS ANTERIORES	(60,687,554.63)	(60,649,117.91)
			RESULTADO DEL EJERCICIO (AHORRO/DESAHOR	25,301,050.15	22,758,220.35
TOTAL ACTIVO DIFERIDO	641,110.00	641,110.00	TOTAL PATRIMONIO	69,484,023.09	63,244,548.50
TOTAL ACTIVO	181,354,003.56	139,841,236.38	TOTAL PASIVO Y PATRIMONIO	181,354,003.56	139,841,236.38

C. FRANCISCO ALFONSO JIMENEZ RODRIGUEZ
PRESIDENTE

C. JESUS DANIEL ZAVALA SEGURA
TESORERO




MUNICIPIO DE: H. CABORCA, SONORA
"ANEXO 2" ESTADO DE SITUACION FINANCIERA
AL 30 DE JUNIO DEL 2013

ACTIVO			PASIVO		
CIRCULANTE	PERIODO ACTUAL	PERIODO ANTERIOR	CIRCULANTE	PERIODO ACTUAL	PERIODO ANTERIOR
EFFECTIVO	77,000.00	77,000.00	PROVEEDORES POR PAGAR A CORTO PLAZO	9,632,858.96	7,854,386.62
OTROS EFECTIVOS Y EQUIVALENTES	60,910.21	3,473,381.21	PROVEEDORES POR PAGAR A CORTO PLAZO (A)	29,708,237.48	31,787,891.76
BANCOS / TESORERIA	52,521,561.53	10,119,569.97	PARTICIPACIONES Y APORTACIONES POR PAGA	8,458,930.03	11,506,981.09
DEPOSITOS DE FONDOS DE TERCEROS	-	-	DOCUMENTOS COMERCIALES POR PAGAR A CO	1,747,402.00	1,747,402.00
INVERSIONES TEMPORALES (HASTA 3	-	-	FONDOS EN ADMINISTRACION A CORTO PLAZO	40,719,267.71	1,772,353.76
CUENTAS POR COBRAR A CORTO PLAZO	813,379.72	868,550.53	FONDO EN ADMINITRACION A LARGO PLAZO	641,110.00	641,110.00
DEUDORES DIVERSOS POR COBRAR A	14,936,565.44	16,027,499.52			
SOLARES PARA LA VENTA	-	-			
ANTICIPO A PROVEEDORES POR ADQU	7,432,949.09	7,498,679.09			
ALMACENES	-	-			
	-	-			
	-	-			
TOTAL ACTIVO CIRCULANTE	75,842,365.99	38,064,680.32	TOTAL PASIVO CIRCULANTE	90,907,806.18	55,310,125.23
FIJO			FIJO		
OTROS BIENES INMUEBLES	4,969,750.00	4,969,750.00	OTROS DOCUMENTOS A PAGAR A LARGO PLAZO	20,962,174.29	21,286,562.65
TERRENOS	29,103,923.60	29,103,923.60			
EDIFICIOS NO HABITACIONALES	25,608,520.00	25,608,520.00	TOTAL PASIVO FIJO	20,962,174.29	21,286,562.65
MOBILIARIO Y EQUIPO DE ADMINISTRA	2,068,151.00	2,030,296.00			
MOBILIARIO Y EQUIPO DE ADMINISTRA	5,404,653.59	4,877,868.63			
EQUIPO DE TRANSPORTE	20,465,941.17	17,457,441.17			
MAQUINARIA, OTROS EQUIPOS Y HERR	16,196,958.77	16,035,017.22			
COLECCIONES, OBRAS DE ARTE Y OBJ	271,921.64	271,921.64	DIFERIDO		
EQUIPO DE DEFENSA Y SEGURIDAD	780,707.80	780,707.80	TOTAL PASIVO DIFERIDO	-	-
TOTAL ACTIVO FIJO	104,870,527.57	101,135,446.06	TOTAL PASIVO:	111,869,980.47	76,596,687.88
DIFERIDO			PATRIMONIO		
CREDITOS EN PERIODO DE	-	-	ACTUALIZACION DE LA HACIENDA PUBLICA / PAT	104,870,527.57	101,135,446.06
OTROS ACTIVOS DIFERIDOS	641,110.00	641,110.00	RESULTADO DE EJERCICIOS ANTERIORES	(60,687,554.63)	(60,649,117.91)
			RESULTADO DEL EJERCICIO (AHORRO/DESAHOR	25,301,050.15	22,758,220.35
TOTAL ACTIVO DIFERIDO	641,110.00	641,110.00	TOTAL PATRIMONIO	69,484,023.09	63,244,548.50
TOTAL ACTIVO	181,354,003.56	139,841,236.38	TOTAL PASIVO Y PATRIMONIO	181,354,003.56	139,841,236.38

C. FRANCISCO ALFONSO JIMENEZ RODRIGUEZ
 PRESIDENTE

C. JESUS DANIEL ZAVALA SEGURA
 TESORERO



MUNICIPIO DE: H. CABORCA, SONORA
"ANEXO 2" ESTADO DE SITUACION FINANCIERA
AL 30 DE JUNIO DEL 2013

ACTIVO			PASIVO		
CIRCULANTE	PERIODO ACTUAL	PERIODO ANTERIOR	CIRCULANTE	PERIODO ACTUAL	PERIODO ANTERIOR
EFFECTIVO	77,000.00	77,000.00	PROVEEDORES POR PAGAR A CORTO PLAZO	9,632,858.96	7,854,386.62
OTROS EFFECTIVOS Y EQUIVALENTES	60,910.21	3,473,381.21	PROVEEDORES POR PAGAR A CORTO PLAZO (A)	29,708,237.48	31,787,891.76
BANCOS / TESORERIA	52,521,561.53	10,119,569.97	PARTICIPACIONES Y APORTACIONES POR PAGAR	8,458,930.03	11,506,981.09
DEPOSITOS DE FONDOS DE TERCEROS	-	-	DOCUMENTOS COMERCIALES POR PAGAR A CORTO PLAZO	1,747,402.00	1,747,402.00
INVERSIONES TEMPORALES (HASTA 3 MESES)	-	-	FONDOS EN ADMINISTRACION A CORTO PLAZO	40,719,267.71	1,772,353.76
CUENTAS POR COBRAR A CORTO PLAZO	813,379.72	868,550.53	FONDO EN ADMINISTRACION A LARGO PLAZO	641,110.00	641,110.00
DEUDORES DIVERSOS POR COBRAR A CORTO PLAZO	14,936,565.44	16,027,499.52			
SOLARES PARA LA VENTA	-	-			
ANTICIPO A PROVEEDORES POR ADQUISICION	7,432,949.09	7,498,679.09			
ALMACENES	-	-			
	-	-			
	-	-			
	-	-			
TOTAL ACTIVO CIRCULANTE	75,842,365.99	38,064,680.32	TOTAL PASIVO CIRCULANTE	90,907,806.18	55,310,125.23
FIJO			FIJO		
OTROS BIENES INMUEBLES	4,969,750.00	4,969,750.00	OTROS DOCUMENTOS A PAGAR A LARGO PLAZO	20,962,174.29	21,286,562.65
TERRENOS	29,103,923.60	29,103,923.60			
EDIFICIOS NO HABITACIONALES	25,608,520.00	25,608,520.00			
MOBILIARIO Y EQUIPO DE ADMINISTRACION	2,068,151.00	2,030,296.00	TOTAL PASIVO FIJO	20,962,174.29	21,286,562.65
MOBILIARIO Y EQUIPO DE ADMINISTRACION	5,404,653.59	4,877,868.63			
EQUIPO DE TRANSPORTE	20,465,941.17	17,457,441.17			
MAQUINARIA, OTROS EQUIPOS Y HERRAMIENTAS	16,196,958.77	16,035,017.22			
COLECCIONES, OBRAS DE ARTE Y OBJECIONES	271,921.64	271,921.64	DIFERIDO		
EQUIPO DE DEFENSA Y SEGURIDAD	780,707.80	780,707.80	TOTAL PASIVO DIFERIDO	-	-
TOTAL ACTIVO FIJO	104,870,527.57	101,135,446.06	TOTAL PASIVO:	111,869,980.47	76,596,687.88
DIFERIDO			PATRIMONIO		
CREDITOS EN PERIODO DE EJERCICIO	-	-	ACTUALIZACION DE LA HACIENDA PUBLICA / PATRIMONIO	104,870,527.57	101,135,446.06
OTROS ACTIVOS DIFERIDOS	641,110.00	641,110.00	RESULTADO DE EJERCICIOS ANTERIORES	(60,687,554.63)	(60,649,117.91)
			RESULTADO DEL EJERCICIO (AHORRO/DESAHORO)	25,301,050.15	22,758,220.35
TOTAL ACTIVO DIFERIDO	641,110.00	641,110.00	TOTAL PATRIMONIO	69,484,023.09	63,244,548.50
TOTAL ACTIVO	181,354,003.56	139,841,236.38	TOTAL PASIVO Y PATRIMONIO	181,354,003.56	139,841,236.38

C. FRANCISCO ALFONSO JIMENEZ RODRIGUEZ
PRESIDENTE

C. JESUS DANIEL ZAVALA SEGURA
TESORERO

