


ACTIVO		PASIVO	
<i>ACTIVO</i>		<i>PASIVO</i>	
<i>ACTIVO CIRCULANTE</i>		<i>PASIVO CIRCULANTE</i>	
Efectivo y Equivalentes	42,339,277.65	Cuentas por Pagar a Corto Plazo	51,591,622.64
Derechos a Recibir Efectivo o Equival..	-1,079,860.39	Porción a Corto Plazo de la Deuda Pú..	3,730,375.00
Derechos a Recibir Bienes o Servicios	2,791,821.64	Pasivos Diferidos a Corto Plazo	10,000,000.00
		Otros Pasivos a Corto Plazo	271,583.00
<i>Total ACTIVO CIRCULANTE</i>	44,051,238.90	<i>Total PASIVO CIRCULANTE</i>	65,593,580.64
 <i>ACTIVO NO CIRCULANTE</i>		 <i>PASIVO NO CIRCULANTE</i>	
Derechos a Recibir Efectivo o Equival..	641,110.00	Documentos por Pagar a Largo Plazo	34,504,998.69
Bienes Inmuebles, Infraestructura y C..	97,397,404.42	Pasivos Diferidos a Largo Plazo	641,110.00
Bienes Muebles	48,903,488.15		
Activos Intangibles	4,933.50	<i>Total PASIVO NO CIRCULANTE</i>	35,146,108.69
<i>Total ACTIVO NO CIRCULANTE</i>	146,946,936.07	<i>Total PASIVO</i>	100,739,689.33
 <i>Total ACTIVO</i>		 SUMA DEL PASIVO	
	190,998,174.97		100,739,689.33
		CAPITAL	
		<i>HACIENDA PUBLICA/ PATRIMONIO</i>	
		Aportaciones	113,143,685.22
		Resultados de Ejercicios Anteriores	-75,781,383.34
		<i>Total HACIENDA PUBLICA/ PATRI..</i>	37,362,301.88
		Utilidad o Pérdida del Ejercicio	52,896,183.76
		SUMA DEL CAPITAL	90,258,485.64
 SUMA DEL ACTIVO	 190,998,174.97	 SUMA DEL PASIVO Y CAPITAL	 190,998,174.97



TESORERIA MUNICIPAL
 H. CABORCA, SON.

	Periodo	%	Acumulado	%
Ingresos				
INGRESOS Y OTROS BENEFICIOS				
INGRESOS DE GESTION				
IMPUESTOS	2,376,614.18	3.37	39,376,229.23	11.01
DERECHOS	1,809,439.27	2.57	16,049,612.82	4.49
PRODUCTOS	153,414.85	0.22	2,008,656.42	0.56
APROVECHAMIENTOS	828,777.01	1.18	8,294,143.05	2.32
Ingresos por Venta de Mercancías	45,832,521.49	65.00	82,824,778.56	23.16
Total INGRESOS DE GESTION	51,000,766.80	72.33	148,553,420.08	41.54
PARTICIPACIONES, APORTACIONES, TRANSF. ASIGN.				
Participaciones y Aportaciones	19,506,380.22	27.67	209,096,078.92	58.46
Total PARTICIPACIONES	19,506,380.22	27.67	209,096,078.92	58.46
OTROS INGRESOS Y BENEFICIOS				
Total OTROS INGRESOS Y BENEFICIOS	0.00	0.00	0.00	0.00
Total INGRESOS Y OTROS BENEFICIOS	70,507,147.02	100.00	357,649,499.00	100.00
Total Ingresos	70,507,147.02	100.00	357,649,499.00	100.00
Egresos				
GASTOS Y OTRAS PERDIDAS				
GASTOS DE FUNCIONAMIENTO				
Servicios Personales	20,485,536.76	29.05	131,512,042.47	36.77
Materiales y Suministros	4,067,024.45	5.77	18,799,830.83	5.26
Servicios Generales	7,355,219.99	10.43	45,043,461.21	12.59
Total GASTOS DE FUNCIONAMIENTO	31,907,781.20	45.25	195,355,334.51	54.62
TRANSFERENCIAS, ASIGNACIONES, SUBSIDIOS Y OTRAS AY				
Transferencias Internas y Asignaciones al Sector P	27,350,688.36	38.79	100,531,827.34	28.11
Subsidios y Subvenciones	0.00	0.00	2,182,729.50	0.61
Ayudas Sociales	213,311.71	0.30	2,834,019.35	0.79
Donativo	0.00	0.00	10,000.00	0.00
Total TRANSFERENCIAS	27,564,000.07	39.09	105,558,576.19	29.51
PARTICIPACIONES Y APORTACIONES				
Total PARTICIPACIONES Y APORTACIONES	0.00	0.00	0.00	0.00
INTERESES, COMISIONES Y OTROS GASTOS DE LA DEUDA P				
Intereses de la Deuda Pública	123,409.16	0.18	3,839,404.54	1.07
Total INTERESES	123,409.16	0.18	3,839,404.54	1.07
OTROS GASTOS Y PERDIDAS EXTRAORDINARIAS				
Total OTROS GASTOS Y PERDIDAS EXTRAORDIN..	0.00	0.00	0.00	0.00
Total GASTOS Y OTRAS PERDIDAS	59,595,190.43	84.52	304,753,315.24	85.21
Total Egresos	59,595,190.43	84.52	304,753,315.24	85.21
Utilidad (o Pérdida)	10,911,956.59	15.48	52,896,183.76	14.79



***Municipio de Caborca**

ESTADO ANALÍTICO DE LA DEUDA Y OTROS PASIVOS AL 31 DE DICIEMBRE DEL 2016

ÍNDICE	NOMBRE	SALDO INICIAL	CARGO	ABONO	SALDO FINAL
2000	PASIVO	95,113,142.41	364,905,396.90	370,531,943.82	100,739,689.33
2100	PASIVO CIRCULANTE	46,404,769.43	351,343,132.61	370,531,943.82	65,593,580.64
2110	Cuentas por pagar a corto plazo	36,182,586.43	335,290,061.26	350,699,097.47	51,591,622.64
2111	Servicios personales por pagar a corto plazo	-0.40	59,150,030.50	74,501,082.26	15,351,051.36
2112	Proveedores por pagar a corto plazo	5,100,996.63	87,457,562.79	94,511,817.21	12,155,251.05
2113	Contratistas por obras públicas por pagar a corto plazo	481,558.22	18,053,437.46	23,543,057.53	5,971,178.29
2114	Participaciones y aportaciones por pagar a corto plazo	290,000.00	4,227,000.00	3,600,000.00	-337,000.00
2115	Transferencias otorgadas por pagar a corto plazo	1,007,835.28	57,322,014.16	57,757,582.81	1,443,403.93
2116	Intereses, comisiones y otros gastos de la deuda pública por pagar a corto plazo	0.00	6,390,600.75	6,390,600.75	0.00
2117	Retenciones y contribuciones por pagar a corto plazo	9,911,730.50	26,951,872.70	27,304,997.17	10,264,854.97
2118	Devoluciones de la ley de ingresos por pagar a corto plazo	3,256,605.35	1,000,000.00	1,000,000.00	3,256,605.35
2119	Otras cuentas por pagar a corto plazo	16,133,860.85	74,737,542.90	62,089,959.74	3,486,277.69
2120	Documentos por pagar a corto plazo	0.00	0.00	0.00	0.00
2121	Documentos comerciales por pagar a corto plazo	0.00	0.00	0.00	0.00
2122	Documentos con contratistas por obras públicas por pagar a corto plazo	0.00	0.00	0.00	0.00
2129	Otros documentos por pagar a corto plazo	0.00	0.00	0.00	0.00
2130	Porción a corto plazo de la deuda pública a largo plazo	0.00	4,556,076.75	8,286,451.75	3,730,375.00
2131	Porción a corto plazo de la deuda pública interna	0.00	4,556,076.75	8,286,451.75	3,730,375.00
2132	Porción a corto plazo de la deuda pública externa	0.00	0.00	0.00	0.00
2133	Porción a corto plazo de arrendamiento financiero	0.00	0.00	0.00	0.00
2140	Títulos y valores a corto plazo	0.00	0.00	0.00	0.00
2141	Títulos y valores de la deuda pública interna a corto plazo	0.00	0.00	0.00	0.00
2142	Títulos y valores de la deuda pública externa a corto plazo	0.00	0.00	0.00	0.00
2150	Pasivos diferidos a corto plazo	10,000,000.00	10,250,000.00	10,250,000.00	10,000,000.00
2151	Ingresos cobrados por adelantado a corto plazo	10,000,000.00	10,250,000.00	10,250,000.00	10,000,000.00
2152	Intereses cobrados por adelantado a corto plazo	0.00	0.00	10,250,000.00	0.00
2159	Otros pasivos diferidos a corto plazo	0.00	0.00	0.00	0.00
2160	Fondos y bienes de terceros en garantía y/o administración a corto plazo	0.00	0.00	0.00	0.00
2161	Fondos en garantía a corto plazo	0.00	0.00	0.00	0.00
2162	Fondos en administración a corto plazo	0.00	0.00	0.00	0.00
2163	Fondos contingentes a corto plazo	0.00	0.00	0.00	0.00
2164	Fondos de fideicomisos, mandatos y contratos análogos a corto plazo	0.00	0.00	0.00	0.00
2165	Otros fondos de terceros en garantía y/o administración a corto plazo	0.00	0.00	0.00	0.00
2166	Valores y bienes en garantía a corto plazo	0.00	0.00	0.00	0.00
2170	Provisiones a corto plazo	0.00	0.00	0.00	0.00
2171	Provisión para demandas y juicios a corto plazo	0.00	0.00	0.00	0.00
2172	Provisión para contingencias a corto plazo	0.00	0.00	0.00	0.00
2179	Otras provisiones a corto plazo	0.00	0.00	0.00	0.00
2190	Otros pasivos a corto plazo	222,183.00	1,246,994.60	1,296,394.60	271,583.00
2191	Ingresos por clasificar	0.00	0.00	46,200.00	46,200.00
2192	Recaudación por participar	0.00	0.00	0.00	0.00
2199	Otros pasivos circulantes	222,183.00	1,246,994.60	1,250,194.60	225,383.00
2200	PASIVO NO CIRCULANTE	48,708,372.98	13,562,264.29	0.00	35,146,108.69
2210	Cuentas por pagar a largo plazo	0.00	0.00	0.00	0.00
2211	Proveedores por pagar a largo plazo	0.00	0.00	0.00	0.00
2212	Contratistas por obras públicas a pagar a largo plazo	0.00	0.00	0.00	0.00
2220	Documentos por pagar a largo plazo	48,067,262.98	13,562,264.29	0.00	34,504,998.69
2221	Documentos comerciales por pagar a largo plazo	0.00	0.00	0.00	0.00
2222	Documentos con contratistas por obras públicas por pagar a largo plazo	0.00	0.00	0.00	0.00
2229	Otros documentos por pagar a largo plazo	48,067,262.98	13,562,264.29	0.00	34,504,998.69
2230	Deuda pública a largo plazo	0.00	0.00	0.00	0.00
2231	Títulos y valores de la deuda pública interna a largo plazo	0.00	0.00	0.00	0.00
2232	Títulos y valores de la deuda pública externa a largo plazo	0.00	0.00	0.00	0.00
2233	Préstamos de la deuda pública interna por pagar a largo plazo	0.00	0.00	0.00	0.00
2234	Préstamos de la deuda pública externa por pagar a largo plazo	0.00	0.00	0.00	0.00
2235	Arrendamiento financiero por pagar a largo plazo	0.00	0.00	0.00	0.00
2240	Pasivos diferidos a largo plazo	641,110.00	0.00	0.00	641,110.00
2241	Créditos diferidos a largo plazo	0.00	0.00	0.00	0.00
2242	Intereses cobrados por adelantados a largo plazo	0.00	0.00	0.00	0.00
2249	Otros pasivos diferidos a largo plazo	641,110.00	0.00	0.00	641,110.00
2250	Fondos y bienes de terceros en administración y/o en garantía a largo plazo	0.00	0.00	0.00	0.00
2251	Fondos en garantía a largo plazo	0.00	0.00	0.00	0.00
2252	Fondos en administración a largo plazo	0.00	0.00	0.00	0.00
2253	Fondos contingentes a largo plazo	0.00	0.00	0.00	0.00
2254	Fondos de fideicomisos, mandatos y contratos análogos a largo plazo	0.00	0.00	0.00	0.00
2255	Otros fondos de terceros en garantía y/o administración a largo plazo	0.00	0.00	0.00	0.00
2256	Valores y bienes en garantía a largo plazo	0.00	0.00	0.00	0.00
2260	Provisiones a largo plazo	0.00	0.00	0.00	0.00
2261	Provisión para demandas y juicios a largo plazo	0.00	0.00	0.00	0.00
2262	Provisión para pensiones a largo plazo	0.00	0.00	0.00	0.00
2263	Provisión para contingencias a largo plazo	0.00	0.00	0.00	0.00
2269	Otras provisiones a largo plazo	0.00	0.00	0.00	0.00


Bajo protesta de decir verdad declaramos que los Estados Financieros y sus notas, son razonablemente correctos y son responsabilidad del emisor.

KARINA GARCIA GUTIERREZ
Presidente

IRINA FRANCO MARTINEZ
Tesorero

**TESORERIA MUNICIPAL
H. CABORCA, SON.**


Municipio de Caborca								
ESTADO ANALITICO DE INGRESOS POR RUBRO								
DEL 01 ENERO AL 31 DE DICIEMBRE DEL 2016								
CRI	CONCEPTO	ESTIMADO	AMPLIACIONES Y REDUCCIONES	MODIFICADO	DEVENGADO	RECAUDADO	DIFERENCIA	EXCEDENTES
	PRESUPUESTO DE INGRESOS	313,060,057.00	0.00	313,060,057.00	357,649,499.00	357,649,499.00	44,589,442.00	46,480,201.76
10	Impuestos	37,420,373.00	0.00	37,420,373.00	39,484,352.41	39,484,352.41	2,063,979.41	2,063,979.41
20	Cuotas y Aportaciones de Seguridad Social	0.00	0.00	0.00	0.00	0.00	0.00	0.00
30	Contribuciones de Mejoras	0.00	0.00	0.00	0.00	0.00	0.00	0.00
40	Derechos	14,770,229.00	0.00	14,770,229.00	16,049,612.82	16,049,612.82	1,279,383.82	1,279,383.82
50	Productos	3,791,293.00	0.00	3,791,293.00	1,900,533.24	1,900,533.24	-1,890,759.76	0.00
51	Corriente	3,791,293.00	0.00	3,791,293.00	1,900,533.24	1,900,533.24	-1,890,759.76	0.00
52	Capital	0.00	0.00	0.00	0.00	0.00	0.00	0.00
60	Aprovechamientos	6,191,289.00	0.00	6,191,289.00	8,294,143.05	8,294,143.05	2,102,854.05	2,102,854.05
61	Corriente	6,191,289.00	0.00	6,191,289.00	8,294,143.05	8,294,143.05	2,102,854.05	2,102,854.05
62	Capital	0.00	0.00	0.00	0.00	0.00	0.00	0.00
70	Ingresos por Ventas de Bienes y Servicios	73,371,686.00	0.00	73,371,686.00	82,824,778.56	82,824,778.56	9,453,092.56	9,453,092.56
80	Participaciones y Aportaciones	177,515,187.00	0.00	177,515,187.00	209,096,078.92	209,096,078.92	31,580,891.92	31,580,891.92
90	Transferencias, Asignaciones, Subsidios y Otras Ayudas	0.00	0.00	0.00	0.00	0.00	0.00	0.00
00	Ingresos Derivados de Financiamientos	0.00	0.00	0.00	0.00	0.00	0.00	0.00



*Municipio de Caborca

ESTADO ANALÍTICO DEL EJERCICIO DEL PRESUPUESTO DE EGRESOS CLASIFICACIÓN FUNCIONAL (FINALIDAD Y FUNCIÓN)
DEL 01 ENERO AL 31 DE DICIEMBRE DEL 2016

CFG	CONCEPTO	APROBADO	AMPLIACIONES / REDUCCIONES	MODIFICADO	DEVENGADO	PAGADO	SUB EJERCICIO
900001	PRESUPUESTO DE EGRESOS	313,060,057.00	0.00	313,060,057.00	340,048,671.96	304,753,315.24	-26,988,614.96
1	Gobierno	210,773,374.00	0.00	210,773,374.00	207,649,285.23	198,742,294.79	3,124,088.77
11	Legislación	4,418,884.00	0.00	4,418,884.00	4,605,275.89	3,346,240.43	-186,391.89
12	Justicia	0.00	0.00	0.00	0.00	0.00	0.00
13	Coordinación de la Política de Gobierno	111,959,112.00	0.00	111,959,112.00	124,569,177.48	128,095,556.90	-12,610,065.48
14	Relaciones Exteriores	0.00	0.00	0.00	0.00	0.00	0.00
15	Asuntos Financieros y Hacendarios	53,273,195.00	0.00	53,273,195.00	24,738,607.95	22,277,063.70	28,534,587.05
16	Seguridad Nacional	0.00	0.00	0.00	0.00	0.00	0.00
17	Asuntos de Orden Público y de Seguridad Interior	36,798,041.00	0.00	36,798,041.00	47,532,436.53	40,242,733.63	-10,734,395.53
18	Otros Servicios Generales	4,324,142.00	0.00	4,324,142.00	6,203,787.38	4,780,700.13	-1,879,645.38
2	Desarrollo Social	98,842,893.00	0.00	98,842,893.00	127,437,590.51	102,024,778.72	-28,594,697.51
21	Protección Ambiental	0.00	0.00	0.00	0.00	0.00	0.00
22	Vivienda y Servicios a la Comunidad	78,957,404.00	0.00	78,957,404.00	108,855,679.88	86,523,211.43	-29,898,275.88
23	Salud	0.00	0.00	0.00	0.00	0.00	0.00
24	Recreación, Cultura y Otras Manifestaciones Sociales	14,598,328.00	0.00	14,598,328.00	14,161,188.12	11,906,883.86	437,139.88
25	Educación	0.00	0.00	0.00	0.00	0.00	0.00
26	Protección Social	2,089,204.00	0.00	2,089,204.00	1,434,506.19	1,222,521.38	654,697.81
27	Otros Asuntos Sociales	3,197,957.00	0.00	3,197,957.00	2,986,216.32	2,372,162.05	211,740.68
3	Desarrollo Económico	3,443,790.00	0.00	3,443,790.00	4,961,796.22	3,986,241.73	-1,518,006.22
31	Asuntos Económicos, Comerciales y Laborales en General	3,443,790.00	0.00	3,443,790.00	4,961,796.22	3,986,241.73	-1,518,006.22
32	Agropecuaria, Silvicultura, Pesca y Caza	0.00	0.00	0.00	0.00	0.00	0.00
33	Combustibles y Energía	0.00	0.00	0.00	0.00	0.00	0.00
34	Minería, Manufacturas y Construcción	0.00	0.00	0.00	0.00	0.00	0.00
35	Transporte	0.00	0.00	0.00	0.00	0.00	0.00
36	Comunicaciones	0.00	0.00	0.00	0.00	0.00	0.00
37	Turismo	0.00	0.00	0.00	0.00	0.00	0.00
38	Ciencia, Tecnología e Innovación	0.00	0.00	0.00	0.00	0.00	0.00
39	Otras Industrias y Otros Asuntos Económicos	0.00	0.00	0.00	0.00	0.00	0.00
4	Otras no Clasificadas en Funciones Anteriores	0.00	0.00	0.00	0.00	0.00	0.00
41	Transacciones de la Deuda Pública / Costo Financiero de la Deuda	0.00	0.00	0.00	0.00	0.00	0.00
42	Transferencias, Participaciones y Aportaciones Entre Diferentes Niveles y Ordenes de	0.00	0.00	0.00	0.00	0.00	0.00
43	Saneamiento del Sistema Financiero	0.00	0.00	0.00	0.00	0.00	0.00
44	Adeudos de Ejercicios Fiscales Anteriores	0.00	0.00	0.00	0.00	0.00	0.00



TESORERIA MUNICIPAL