

ESTADOS FINANCIEROS 2019

H. AYUNTAMIENTO DEL MUNICIPIO DE
CABORCA, SONORA.

CUENTA PUBLICA 2019
ESTADO DE SITUACION FINANCIERA
DEL 01 DE ENERO AL 31 DE DICIEMBRE DEL 2019

C.P. 2


MUNICIPIO DE CABORCA, SONORA.

HOJA 1 DE 1

ACTIVO				REF. NOTA	PASIVO			
CIRCULANTE	PERIODO	ACTUAL	PERIODO ANTERIOR		CIRCULANTE	PERIODO	ACTUAL	REF. NOTA
EFFECTIVO		41,011.86	36,000.00		SERVICIOS PERSONALES POR PAGAR A	1,855,726.89	3,469,554.75	
BANCOS / TESORERIA		14,462,196.95	5,076,061.60		PROVEEDORES POR PAGAR A CORTO P	12,156,535.09	7,575,146.51	
BANCOS / DEPENDENCIAS Y OTROS		0.00	0.00		CONTRATISTAS POR OBRAS PUBLICAS P	1,551,248.75	2,184,862.26	
INVERSIONES TEMPORALES (HASTA 3 M		0.00	3,602,131.99		PARTICIPACIONES Y APORTACIONES	0.00		
FONDOS CON AFECTACION ESPECIFICA		9,958,428.78	131,184,302.81		TRANSFERENCIAS OTORGADAS POR PA	1,387,870.85	1,478,904.71	
DEPOSITOS DE FONDOS DE TERCEROS		226,690.73	226,690.73		INTERESES COMISIONES Y OTROS GAST	0.00		
OTROS DERECHOS Y EQUIVALENTES		-	-		RETENCIONES Y CONTRIBUCIONES POR	7,088,510.85	9,060,329.17	
CUENTAS POR COBRAR A CORTO PLAZO		-	-		DEVOLUCIONES DE CONTRIBUCIONES P	3,256,605.35	3,256,605.35	
DEUDORES DIVERSOS POR COBRAR A C		3,989,772.94	6,895,716.26		OTRAS CUENTAS POR PAGAR A CORTO	12,889,300.69	25,766,636.36	
INGRESOS POR RECUPERAR A CORTO P		327,810.96	335,994.68		DOCUMENTOS COMERCIALES POR PAG	0.00		
DEUDORES POR ANTICIPOS DE LA TESC		-	-		PORCION A CORTO PLAZO DE DEUDA P	11,200,000.00	4,200,000.00	
OTROS DERECHOS A RECIBIR EFECTIVO		4,857.19	-1,536.34		INGRESOS COBRADOS POR ADELANTAD	0.00		
ANTICIPO A PROVEEDORES POR ADQUI		1,450,085.26	957,710.91		FONDOS EN ADMINISTRACION A CORTO	425,183.70		
ANTICIPO A PROVEEDORES POR ADQUI		5,955,163.05	5,955,163.05		INGRESOS POR CLASIFICAR	328,260.00	425,183.70	
ANTICIPO A CONTRATISTAS POR OBRAS		10,215,137.68	12,539,815.68		OTROS PASIVOS CIRCULANTES	14,118.41	212,279.41	
OTROS DERECHOS A RECIBIR BIENES O		-	-					
TOTAL ACTIVO CIRCULANTE		46,621,441.02	166,808,051.37		TOTAL PASIVO CIRCULANTE	52,153,360.58	57,629,502.22	
FIJO					FIJO			
OTROS DERECHOS A RECIBIR EFECTIVO		641,110.00	641,110.00		OTROS DOCUMENTOS A PAGAR A LARGO	14,628,084.67	17,846,023.25	
TERRENOS		34,593,683.60	34,593,683.60					
EDIFICIOS NO HABITACIONALES		25,608,520.00	25,608,520.00					
CONSTR. EN PROCESO DE BIENES DE D		164,384,215.69	11,474,859.83					
CONSTR. EN PROCESO DE BIENES PROI		26,234,629.24	16,807,937.60		TOTAL PASIVO FIJO	14,628,084.67	17,846,023.25	
OTROS BIENES INMUEBLES		-	-					
MOBILIARIO Y EQUIPO DE ADMINISTRAC		7,779,557.28	7,290,674.00					
MOBILIARIO Y EQUIPO EDUCACIONAL Y		389,801.23	336,767.33					
EQUIPO DE TRANSPORTE		47,751,994.73	45,471,596.73		DIFERIDO			
EQUIPO DE DEFENSA Y SEGURIDAD		124,794.00	124,794.00		OTROS PASIVOS DIFERIDOS A LARGO P	641,110.00	641,110.00	
MAQUINARIA, OTROS EQUIPOS Y HERRA		8,350,287.89	8,262,431.33					
COLECCIONES, OBRAS DE ARTE Y OBJE		67,535.22	67,535.22					
SOFTWARE		4,933.50	4,933.50		TOTAL PASIVO DIFERIDO	641,110.00	641,110.00	
PATENTES, MARCAS Y DERECHOS		1,728.40	1,728.40					
TOTAL ACTIVO FIJO		315,932,790.78	150,686,571.54		TOTAL PASIVO:	67,422,555.25	76,116,635.47	
DIFERIDO					PATRIMONIO			
CREDITOS EN PERIODO DE DE		-	-		ACTUALIZACION DE LA HACIENDA PUBLI	113,120,821.73	113,120,821.73	
OTROS ACTIVOS DIFERIDOS		-	-		RESULTADO DE EJERCICIOS ANTERIORES	110,164,587.73	-37,810,872.96	
		-	-		RESULTADO DEL EJERCICIO (AHORRO/DE	71,846,267.09	166,068,038.67	
TOTAL ACTIVO DIFERIDO		-	-		TOTAL PATRIMONIO	295,131,676.55	241,377,987.44	
TOTAL ACTIVO		362,554,231.80	317,494,622.91		TOTAL PASIVO Y PATRIMONIO	362,554,231.80	317,494,622.91	

CUENTAS DE ORDEN							
DEMANDAS JUDICIALES EN PROCESO	23,279,482.29	12,463,380.29	MEMORIA	RESOLUCION DE DEMANDAS	23,279,482.29	12,463,380.29	MEMORIA
DEUDORES POR IMPUESTO PREDIAL	171,300,547.41	123,918,149.10	MEMORIA	INGRESOS POR RECUPERAR POR	171,300,547.41	123,918,149.10	MEMORIA
DEUDORES POR SOLARES	4,455,046.11	4,654,446.73	MEMORIA	INGRESOS POR RECUPERAR DEUDORE	4,455,046.11	4,654,446.73	MEMORIA
COMODATO EQUIPO DE TRANSPORTE	2,457,714.88	2,457,714.88	MEMORIA	COMODATO EQUIPO DE TRANSPORTE	2,457,714.88	2,457,714.88	MEMORIA
TOTALES:	201,492,790.69	143,493,691.00		TOTALES:	201,492,790.69	143,493,691.00	

Declaramos bajo protesta de decir verdad que los estados financieros y sus notas son razonablemente correctos y son propiedad del emisor.


 Licio Macías González
 Presidente Municipal


 L.C.I. Ivan Saul Mendoza Yescas
 Tesorero Municipal

REGISTRACION MUNICIPAL
5010-0301




**CUENTA PUBLICA 2019
ESTADO DE ACTIVIDADES
DEL 01 DE ENERO AL 31 DE DICIEMBRE DEL 2019**

C.P. 6
HOJA 1 DE 1

MUNICIPIO DE CABORCA, SONORA.

	20XN	20XN-1
INGRESOS Y OTROS BENEFICIOS		
Ingresos de Gestión:	169,466,386.16	159,368,539.99
Impuestos	44,140,781.06	42,181,710.43
Cuotas y Aportaciones de Seguridad Social		
Contribuciones de mejoras		
Derechos	20,663,285.34	16,843,381.58
Productos de tipo corriente	3,320,275.07	2,951,519.69
Aprovechamientos de Tipo Corriente	11,650,641.87	9,284,680.07
Ingresos por venta de Bienes y Servicios	89,691,402.82	88,107,248.22
Ingresos no Comprendidos en las Fracciones de la Ley de ingresos causados en Ejercicios Fiscales Anteriores Pendientes de Liquidación o Pago.		
Participaciones, Aportaciones, Transferencias, Asignaciones, Subsidios y otras Ayudas	312,777,203.93	404,576,926.56
Participaciones y Aportaciones	274,310,909.40	220,756,722.56
Transferencias, Asignaciones, Subsidios y Otras ayudas		
Convenios	38,466,294.53	183,820,204.00
Otros Ingresos y Beneficios		
Ingresos Financieros		
Incremento por Variación de inventarios		
Disminución del Exceso de Estimaciones por Pérdida o Deterioro u Obsolescencia		
Disminución del Exceso de Provisiones		
Otros Ingresos y Beneficios Varios		
Total de Ingresos y Otros Beneficios	482,243,590.09	563,945,466.55
GASTOS Y OTRAS PERDIDAS		
Gastos de Funcionamiento	268,449,774.03	237,804,285.68
Servicios Personales	174,091,196.80	169,233,206.65
Materiales y Suministros	27,088,369.40	22,053,103.38
Servicios Generales	67,270,207.83	46,517,975.65
Transferencias, Asignaciones, Subsidios y Otras ayudas	124,044,524.29	111,352,904.68
Transferencias internas y Asignaciones al Sector Público	117,559,806.84	110,154,444.98
Transferencias al Resto del Sector Público		
Subsidios y subvenciones		
Ayudas sociales	6,405,802.45	1,198,459.70
Becas	78,915.00	
Pensiones y Jubilaciones		
Transferencias a Fideicomiso, Mandatos y contratos Análogos		
Transferencias a la seguridad Social		
Donativos		
Transferencias al Exterior		
Participaciones y Aportaciones		
Participaciones		
Aportaciones		
Convenios		
Intereses, Comisiones y Otros Gastos de la Deuda Pública	1,892,253.29	2,613,801.54
Intereses de la Deuda Pública	1,892,253.29	2,613,801.54
Comisiones de la Deuda Pública		
Gastos de la Deuda Pública		
Costo por coberturas		
Apoyos Financieros		
Otros Gastos y Pérdidas Extraordinarias		
Estimaciones, Depreciaciones, Deterioros, Obsolescencia y Amortizaciones		
Provisiones		
Disminución de Inventarios		
Aumento por Insuficiencia de Estimaciones por Pérdida o Deterioro y Obsolescencia		
Aumento por Insuficiencia de provisiones		
Otros Gastos		
Inversión Pública	16,010,771.39	46,106,435.98
Inversión Pública no Capitalizable	16,010,771.39	46,106,435.98
Total de Gastos y Otras Pérdidas	410,397,323.00	397,877,427.88
Resultados del Ejercicio (Ahorro/Desahorro)	71,846,267.09	166,068,038.67

Declaramos bajo protesta de decir verdad, que los Estados Financieros y sus notas, son razonablemente correctos y responsabilidad del emisor.



[Signature]
Lic. Librado Macías González
Presidente Municipal



[Signature]
L.C.I. Ivan Saul Mendoza Yescas
Tesorero Municipal


CUENTA PUBLICA 2019
ESTADO DE VARIACION EN LA HACIENDA PUBLICA
DEL 01 DE ENERO AL 31 DE DICIEMBRE DEL 2019.


C.P. 3
HOJA 1 DE 1


MUNICIPIO DE CABORCA, SONORA.

CONCEPTO	HACIENDA PUBLICA / PATRIMONIO CONTRIBUIDO	HACIENDA PUBLICA/ PATRIMONIO GENERADO DE EJERCICIOS ANTERIORES	HACIENDA PUBLICA/ PATRIMONIO GENERADO DEL EJERCICIO	EXCESO O INSUFICIENCIA EN LA ACTUALIZACION DE LA HACIENDA PUBLICA/ PATRIMONIO	TOTALES
Hacienda Pública / Patrimonio Contribuido Neto 20XN-1	113,120,821.73				113,120,821.73
Aportaciones	0.00				0.00
Donaciones de Capital	0.00				0.00
Actualizacion de la Hacienda Pública / Patrimonio	113,143,685.22				113,143,685.22
Hacienda Pública / Patrimonio Generado Neto de 20XN-1		-37,810,872.96	166,068,038.67		128,257,165.71
Resultados del Ejercicio (Ahorro/Desahorro)			166,068,038.67		166,068,038.67
Resultado de Ejercicios Anteriores		-37,810,872.96			-37,810,872.96
Revalúos		0.00			0.00
Reservas		0.00			0.00
Rectificaciones de Resultados de Ejercicios Anteriores		0.00			0.00
Exceso o Insuficiencia en la Actualización de la Hacienda Pública / Patrimonio Neto de 20XN-1				0.00	0.00
Resultado de Posicion Monetaria					0.00
Resultado de Tenencia de Activos no Monetarios					0.00
Hacienda Pública / Patrimonio Contribuido Neto de 20XN-1	113,120,821.73	-37,810,872.96	166,068,038.67	0.00	241,377,987.44
Cambios en la Hacienda Pública / Patrimonio Contribuido Neto de 20XN					0.00
Aportaciones					0.00
Donaciones de Capital					
Actualizacion de la Hacienda Pública / Patrimonio					
Variaciones de la Hacienda Pública / Patrimonio Generado Neto de 20XN		147,975,460.69	-94,221,771.58		53,753,689.11
Resultado de Ejercicios Anteriores (Ahorro / Desahorro)			71,846,267.09		71,846,267.09
Resultado de Ejercicios Anteriores		147,975,460.69	-166,068,038.67		-18,092,577.98
Revalúos					0.00
Reservas					0.00
Rectificaciones de Resultados de Ejercicios Anteriores					0.00
Cambios en el exceso o insuficiencia en la actualización de la Hacienda Pública / Patrimonio Neto 20XN				0.00	0.00
Resultado de Posicion Monetaria					0.00
Resultado por Tenencia de Activos no Monetarios					0.00
Hacienda Pública / Patrimonio Neto Final 20XN	113,120,821.73	110,164,587.73	71,846,267.09	0.00	295,131,676.55

Declaramos bajo protesta de decir verdad que los estados financieros y sus notas son razonablemente correctos y son propiedad del emisor.


 Lic. Librado Macías González
 Presidente Municipal


 L.C.I. Ivan Saul Mendoza Yescas
 Tesorero Municipal



MUNICIPAL DE CABORCA
SONORA
2019

CUENTA PUBLICA 2019
ESTADO DE CAMBIOS EN LA SITUACION FINANCIERA
 DEL 01 DE ENERO AL 31 DE DICIEMBRE DEL 2019


C.P. 4

Hoja 1 de 1

MUNICIPIO DE CABORCA, SONORA.

CUENTA	NOMBRE	ORIGEN	APLICACIÓN
	ACTIVO CIRCULANTE	129,937,700.32	9,883,521.56
1111	Efectivo		5,011.86
1112	Bancos/Tesorería		9,386,135.35
1113	Bancos/Dependencias y Otros		
1114	Inversiones Temporales (Hasta 3 meses)	3,602,131.99	
1115	Fondos con Afectación Específica	121,225,874.03	
	Depositos de fondos de terceros		
1122	Cuentas por Cobrar a Corto Plazo		
1123	Deudores Diversos por Cobrar a Corto Plazo	2,905,943.32	
1124	Ingresos por Recuperar a Corto Plazo	8,183.72	
1125	Deudores por Anticipos de la Tesorería a Corto Plazo		
1129	Otros Derechos a Recibir Efectivo o Equivalentes a Corto Plazo	3,320.85	
1131	Anticipo a Proveedores por Adquisición de Bienes y Servicios		492,374.35
1132	Anticipo a Proveedores por Adquisición de Bienes y Servicios		
1134	Anticipo a Contratistas por Obras Públicas a Corto Plazo	2,192,246.41	
1139	Otros Derechos a Recibir Bienes o Servicios a Corto Plazo		
	ACTIVO NO CIRCULANTE	0.00	164,673,507.70
1229	Otros Derechos a Recibir Efectivo o Equivalentes a Corto Plazo		
1231	Terrenos		
1233	Edificios no Habitacionales		152,336,644.32
1235	Construcciones en Proceso en Bienes de Dominio Público		9,426,691.64
1236	Construcciones en Proceso en Bienes Propios		488,883.28
1241	Mobiliario y Equipo de Administración		53,033.90
1242	Mobiliario y Equipo Educativo y Recreativo		2,280,398.00
1244	Vehículos y Equipo de Transporte		
1245	Equipo de Defensa y Seguridad		
1246	Maquinaria, Otros Equipos y Herramientas		87,856.56
1247	Colecciones, Obras de Arte y Objetos Valiosos		
1251	Software		
1252	Patentes, Marcas y Derechos		
	PASIVO	12,006,572.28	17,922,993.87
2111	Servicios Personales por Pagar a Corto Plazo		1,613,827.86
2112	Proveedores por Pagar a Corto Plazo	4,581,388.58	
2113	Contratistas por Obras Públicas por Pagar a Corto Plazo		1,072,933.60
2114	Participaciones y Aportaciones por Pagar a Corto Plazo		
2115	Transferencias Otorgadas por Pagar a Corto Plazo		91,033.86
2116	Intereses, Comisiones y Otros Gastos de la Deuda Pública		
2117	Retenciones y Contribuciones por pagar a Corto Plazo		1,972,778.18
2118	Devoluciones de la Ley de Ingresos por Pagar a Corto Plazo		
2119	Otras Cuentas por Pagar a Corto Plazo		12,877,335.67
2131	Porción a Corto Plazo de la Deuda Pública Interna	7,000,000.00	
2151	Ingresos Cobrados por Adelantado a Corto Plazo		
2162	FONDOS EN ADMINISTRACION A CORTO PLAZO	425,183.70	
2191	Ingresos por Clasificar		96,923.70
2199	Otros Pasivos Circulantes		198,161.00
	PASIVO NO CIRCULANTE	0.00	3,217,938.58
2229	Otros Documentos por Pagar a Largo Plazo		3,217,938.58
2249	Otros Pasivos Diferidos a Largo Plazo		
	HACIENDA PUBLICA/ PATRIMONIO	147,975,460.69	94,221,771.58
3110	Aportaciones		
3210	Resultados del Ejercicio (Ahorro/ Desahorro)	147,975,460.69	
3220	Resultados de Ejercicios Anteriores		94,221,771.58
	TOTALES	289,919,733.29	289,919,733.29

Declaramos bajo protesta de decir verdad que los estados financieros y sus notas son razonablemente correctos y son propiedad del emisor.



Lic. Librado Macías González
 Presidente Municipal



L.C.I. Ivan Saul Mendoza Yescas
 Tesorero Municipal

CUENTA PUBLICA 2019
ESTADO DE FLUJOS DE EFECTIVO
DEL 01 DE ENERO AL 31 DE DICIEMBRE DEL 2019

C.P. 7

HOJA 1 DE 2

MUNICIPIO DE CABORCA, SONORA.

CONCEPTO		20XN	20XN-1
Flujos de Efectivo de las Actividades de Operación		647,335,317.36	576,802,078.19
Origen		44,140,781.06	42,181,710.43
	Impuestos		
	Cuotas y Aportaciones de Seguridad Social		
	Contribuciones y Mejoras		
	Derechos	20,663,285.34	16,843,381.58
	Productos de tipo corriente	3,320,275.07	2,951,519.69
	Aprovechamientos de tipo corriente	11,650,641.87	9,284,680.07
	Ingresos por Venta de Bienes y Servicios	89,691,402.82	88,107,248.22
	Ingresos No comprendidos en las Fracciones de la Ley de Ingresos Causados en Ejercicios Fiscales Anteriores Pendientes de Liquidación o pago		
	Participaciones y Aportaciones	312,777,203.93	404,576,926.56
	Transferencias, Asignaciones y Subsidios y Otras ayudas.		
	Otros orígenes de Operación.	165,091,727.27	12,856,611.64
Aplicación		596,206,415.18	427,008,965.81
	Servicios Personales	174,091,196.80	169,233,206.65
	Materiales y Suministros	27,088,369.40	22,053,103.38
	Servicios Generales	67,270,207.83	46,517,975.65
	Transferencias Internas y Asignaciones al Sector Público	117,559,806.84	110,154,444.98
	Transferencias al Resto del Sector Público		
	Subsidios y Subvenciones		
	Ayudas Sociales	6,484,717.45	1,198,459.70
	Pensiones y Jubilaciones		
	Transferencias a Fideicomisos, Mandatos y Contratos Análogos		
	Transferencias a la Seguridad Social		
	Donativos		
	Transferencias al Exterior		
	Participaciones		
	Aportaciones		
	Convenios		
	Otras Aplicaciones de Operación	203,712,116.86	77,851,775.45
Flujos Netos de Efectivo por Actividades de Operación		51,128,902.18	149,793,112.38
Origen		0.00	0.00
	Bienes Inmuebles, Infraestructura y construcciones en Proceso	0.00	0.00
	Bienes Muebles	0.00	0.00
	Otros Orígenes de Inversión		
Aplicación		0.00	0.00
	Bienes Inmuebles, Infraestructura y construcciones en Proceso	0.00	0.00
	Bienes Muebles	0.00	0.00
	Otros Orígenes de Inversión		
Flujos Netos de Efectivo por Actividades de operación		0.00	0.00
Flujos de Efectivo de las Actividades de Inversión		0.00	0.00
Origen		0.00	0.00
	Bienes Inmuebles, Infraestructura y construcciones en Proceso	0.00	0.00
	Bienes Muebles		
	Otros Orígenes de Inversión		
Aplicación		164,673,507.70	35,433,198.89
	Bienes Inmuebles, Infraestructura y construcciones en Proceso	162,305,253.14	22,871,210.38
	Bienes Muebles	2,368,254.56	7,722,534.38
	Otras Aplicaciones de Inversión		4,839,454.13
Flujos Netos de Efectivo por Actividades de Inversión		-164,673,507.70	-35,433,198.89

IV TRIMESTRE DEL 2019
ESTADO DE FLUJOS DE EFECTIVO
 DEL 01 DE ENERO AL 31 DE DICIEMBRE DEL 2019


ANEXO 07

HOJA 2 DE 2


MUNICIPIO DE CABORCA, SONORA.


CONCEPTO		20XN	20XN-1
Flujo de Efectivo de las Actividades de Financiamiento			
Origen		0.00	0.00
	Endeudamiento Neto	0.00	0.00
Aplicación	Interno	0.00	0.00
	Externo	0.00	0.00
	Otros Orígenes de Financiamiento	1,892,253.29	2,613,801.54
	Servicios de las Deuda		
	Interno	1,892,253.29	2,613,801.54
	Externo		
	Otros Orígenes de Financiamiento		
Flujos Netos de Efectivo por Actividades de Financiamiento		-1,892,253.29	-2,613,801.54
Incremento/Disminución Neta en el Efectivo y Equivalentes al Efectivo		-115,436,858.81	111,746,111.95
Efectivo y Equivalentes al Efectivo al inicio del Ejercicio 2019		139,898,496.40	28,152,384.45
Efectivo y Equivalentes al Efectivo al Final del Ejercicio Diciembre 2019		24,461,637.59	139,898,496.40

Declaramos bajo protesta de decir verdad que los estados financieros y sus notas son razonablemente correctos y son propiedad del emisor.


 Lic. Librado Macías González
 Presidente Municipal




 L.C.I. Ivan Saul Mendoza Yescas
 Tesorero Municipal



ADMINISTRACIÓN 2019 - 2021


CUENTA PUBLICA
ESTADO ANALITICO DEL ACTIVO
DEL 1° DE ENERO AL 31 DE DICIEMBRE DEL 2019

C.P. 5
 HOJA 1 DE 1

MUNICIPIO DE CABORCA, SONORA.

CLAVE	DENOMINACION	SALDO INICIAL 31 DE DICIEMBRE DEL 2018	MOVIMIENTO ENERO-DICIEMBRE DEL 2019		SALDO FINAL 31 DE DICIEMBRE DEL 2019	VARIACION
			CARGOS	ABONOS		
	ACTIVO CIRCULANTE	166,808,051.37	1,286,690,744.47	1,406,744,923.23	46,753,872.61	120,054,178.76
1111	Efectivo	36,000.00	156,629,596.04	156,624,584.18	41,011.86	-5,011.86
1112	Bancos/Tesorería	5,076,061.60	390,723,225.84	381,337,090.49	14,462,196.95	-9,386,135.35
1113	Bancos/Dependencias y Otros				0.00	0.00
1114	Inversiones Temporales (Hasta 3 meses)	3,602,131.99	26,170,226.84	29,772,358.83	0.00	3,602,131.99
1115	Fondos con Afectación Específica	131,184,302.81	167,281,591.54	288,507,465.57	9,958,428.78	121,225,874.03
1116	Depósitos de Fondos de Terceros en Garantía y/o Ad	226,690.73	0.00	0.00	226,690.73	0.00
1119	Otros Efectivos y Equivalentes				0.00	0.00
1121	Inversiones Financieras de Corto Plazo				0.00	0.00
1122	Cuentas por Cobrar a Corto Plazo		309,988,434.88	309,988,434.88	0.00	0.00
1123	Deudores Diversos por Cobrar a Corto Plazo	6,895,716.26	4,665,849.84	7,571,793.16	3,989,772.94	2,905,943.32
1124	Ingresos por Recuperar a Corto Plazo	335,994.68	171,626,456.91	171,634,640.63	327,810.96	8,183.72
1125	Deudores por Anticipos de la Tesorería a Corto Pla		50,000.00	50,000.00	0.00	0.00
1126	Préstamos Otorgados a Corto Plazo				0.00	0.00
1129	Otros Derechos a Recibir Efectivo o Equivalentes a	-1,536.34	11,128,968.98	11,132,289.83	-4,857.19	3,320.85
1131	Anticipo a Proveedores por Adquisición de Bienes y	957,710.91	831,548.78	339,174.43	1,450,085.26	-492,374.35
1132	Anticipo a Proveedores por Adquisición de Bienes I		0.00	0.00	0.00	0.00
1133	Anticipo a Proveedores por Adquisición de Bienes I		0.00	0.00	0.00	0.00
1134	Anticipo a Contratistas por Obras Públicas a Corto	5,955,163.05	0.00	0.00	5,955,163.05	0.00
1139	Otros Derechos a Recibir Bienes o Servicios a Cort	12,539,815.68	47,594,844.82	49,787,091.23	10,347,569.27	2,192,246.41
	ACTIVO NO CIRCULANTE	150,686,571.54	180,684,279.09	16,010,771.39	315,360,079.24	-164,673,507.70
1229	Otros Derechos a Recibir Efectivo o Equivalentes a	641,110.00	0.00	0.00	641,110.00	0.00
1231	Terrenos	34,593,683.60	0.00	0.00	34,593,683.60	0.00
1233	Edificios no Habitacionales	25,608,520.00	0.00	0.00	25,608,520.00	0.00
1235	Construcciones en Proceso en Bienes de Dominio Púb	11,474,859.83	168,347,415.71	16,010,771.39	163,811,504.15	-152,336,644.32
1236	Construcciones en Proceso en Bienes Propios	16,807,937.60	9,426,691.64	0.00	26,234,629.24	-9,426,691.64
1241	Mobiliario y Equipo de Administración	7,290,674.00	488,883.28	0.00	7,779,557.28	-488,883.28
1242	Mobiliario y Equipo Educativo y Recreativo	336,767.33	53,033.90	0.00	389,801.23	-53,033.90
1243	Equipo e Instrumental Médico y de Laboratorio		0.00	0.00	0.00	0.00
1244	Vehículos y Equipo de Transporte	45,471,596.73	2,280,398.00	0.00	47,751,994.73	-2,280,398.00
1245	Equipo de Defensa y Seguridad	124,794.00			124,794.00	0.00
1246	Maquinaria, Otros Equipos y Herramientas	8,262,431.33	87,856.56	0.00	8,350,287.89	-87,856.56
1247	Colecciones, Obras de Arte y Objetos Valiosos	67,535.22	0.00	0.00	67,535.22	0.00
1251	Software	4,933.50	0.00	0.00	4,933.50	0.00
1252	Patentes, Marcas y Derechos	1,728.40	0.00	0.00	1,728.40	0.00

Declaramos bajo protesta de decir verdad que los estados financieros y sus notas son razonablemente correctos y son propiedad del emisor.



Lic. Librado Macías González
 Presidente Municipal



L.C.I. Ivan Saul Mendoza Yescas
 Tesorero Municipal

ADMINISTRACIÓN MUNICIPAL
 2010 - 2021

CUENTA PUBLICA 2019
MUNICIPIO DE CABORCA
ESTADO ANALITICO DE LA DEUDA PUBLICA Y OTROS PASIVOS
DEL 01 DE ENERO AL 31 DE DICIEMBRE DE 2019

C.P. 15

DENOMINACION DE LAS DEUDAS	MONTO CONTRATADO (PESOS)	INSTITUCIÓN ACREEDORA	SALDO INICIAL AL 01 DE ENERO DE 2019	AMORTIZACIONES PAGADAS	SALDO AL TRIMESTRE ACTUAL
DEUDA PUBLICA					
CORTO PLAZO					
DEUDA INTERNA					3,000,000.00
INSTITUCIONES DE CREDITO	3,000,000.00	BANCOMER SNC			
INSTITUCIONES DE CREDITO	8,200,000.00	BANSI S.A.			8,200,000.00
TOTAL DEUDA A CORTO PLAZO	11,200,000.00			-11,200,000.00	11,200,000.00
LARGO PLAZO					
DEUDA INTERNA					14,628,084.67
INSTITUCIONES DE CREDITO	18,386,004.16	BANOBRAS, SNC	17,846,023.25	3,217,938.58	14,628,084.67
TOTAL DEUDA PUBLICA LARGO PLAZO			17,846,023.25	3,217,938.58	14,628,084.67
OTROS PASIVOS					
SERVICIOS PERSONALES POR PAGAR A CORTO PLAZO			3,469,554.75	1,613,827.86	1,855,726.89
PROVEEDORES POR PAGAR A CORTO PLAZO			7,575,146.51	-4,581,388.58	12,156,535.09
CONTRATISTAS POR OBRA PUBLICA			2,184,862.26	633,613.51	1,551,248.75
TRANSFERENCIAS OTORGADAS POR PAGAR A CORTO PLAZO			1,478,904.71	91,033.86	1,387,870.85
INTERESES COMISIONES Y OTROS GASTOS			0.00	0.00	0.00
RETENCIONES Y CONTRIBUCIONES POR PAGAR A CORTO PLAZO			9,060,329.17	1,971,818.32	7,088,510.85
DEVOLUCIONES DE CONTRIBUCIONES POR PAGAR A CORTO PLAZO			3,256,605.35	0.00	3,256,605.35
OTRAS CUENTAS POR PAGAR A CORTO PLAZO			25,766,636.36	12,877,335.67	12,889,300.69
PASIVOS DIFERIDOS A CORTO PLAZO			4,200,000.00	4,200,000.00	0.00
FONDOS EN ADMINISTRACION A CORTO PLAZO			425,183.70	0.00	425,183.70
OTROS PASIVOS A CORTO PLAZO			212,279.41	-130,099.00	342,378.41
PASIVOS DIFERIDOS A LARGO PLAZO			641,110.00	0.00	641,110.00
TOTAL OTROS PASIVOS			58,270,612.22	16,676,141.64	41,594,470.58
TOTAL DEUDA Y OTROS PASIVOS			76,116,635.47	8,694,080.22	67,422,555.25




L.C.I. Iván Saúl Mendoza Yescas
TESORERO