


INFORMACION TRIMESTRAL
241 PARAMUNICIPAL D.I.F., MUNICIPIO DE CABORCA
"OP 01 " BALANZA DE COMPROBACION DEL 01 DE JULIO AL 30 DE SEPTIEMBRE DEL 2018

CLAVE	CONCEPTO	SALDOS INICIALES		PRIMER MES		SEGUNDO MES		TERCER MES		SALDOS FINALES		INGRESOS Y EGRESOS		BALANZA PREVIA	
		DEBE	HABER	DEBE	HABER	DEBE	HABER	DEBE	HABER	DEBE	HABER	DEBE	HABER	DEBE	HABER
1 1 1 1	FONDO FIJO	19,000.00								19,000.00					
1 1 1 9	CAJA RECAUDADORA														
1 1 1 2	BANCOS	436,959.46		1,241,002.06	1,330,625.32	1,521,212.39	1,404,704.98	1,765,771.59	1,956,637.23	272,977.97				272,977.97	
1 1 1 4	INVERSIONES														
1 1 2 2	DOCUMENTOS POR COBRAR														
1 1 2 3	DEUDORES DIVERSOS	245,035.40		1,346,919.43	879,643.01	1,012,094.80	1,172,994.16	1,647,680.91	1,245,886.30	953,177.07				953,177.07	
1 1 3 1	PAGOS ANTICIPADOS	(0.00)								(0.00)				(0.00)	
1 2 4 1	EQUIPO DE PROCESAMIENTO DE DATO	159,458.28						16,819.50		142,638.78				142,638.78	
1 2 4 1	MOBILIARIO Y EQUIPO DE OFICINA	712,639.00		14,200.00		18,313.87	199,883.57			545,269.30				545,269.30	
1 2 4 4	EQUIPO DE TRANSPORTE	1,062,759.90								1,062,759.90				1,062,759.90	
2 1 1 2	PROVEEDORES		289,381.26	45,793.91			13,200.00	23,144.68	2,070.88		235,713.55				235,713.55
2 1 1 2	ACREEDORES DIVERSOS		1,380,278.63	169,541.01	167,380.08	215,894.28	406,269.82	591,720.71	112,168.13	1,088,940.66				1,088,940.66	
2 1 1 9	FONDOS AJENOS		194,622.40		6,185.07		93,214.80	395,354.04	102,331.67						
3 1 3 0	PATRIMONIO MUNICIPAL		1,935,342.18		14,200.00	216,703.07	18,313.87			1,751,152.98				1,751,152.98	
3 2 2 0	RESULTADO DE EJERCICIOS ANTER.		(914,415.27)		44,749.81			2,060.43		(871,725.79)				(871,725.79)	
3 2 1 0	RESULTADO DE EJERCICIOS										772,741.62				772,741.62
4 1 4 0	DERECHOS		88,500.00		8,500.00			15,000.00		112,000.00		112,000.00			
4 1 5 0	PRODUCTOS		1,637,514.35		301,656.06		277,839.06	317,030.67		2,534,040.14		2,534,040.14			
4 1 6 0	APROVECHAMIENTOS		1,216,440.00		161,246.00		207,014.00	179,550.00		1,764,250.00		1,764,250.00			
4 2 2 0	INGRESOS EXTRAORDINARIOS		6,611,125.79	1,611,858.73		951,405.04		3,133,914.80		12,308,304.36		12,308,304.36			
5 1 0 0	SERVICIOS PERSONALES	6,653,942.17		1,356,494.92		1,284,075.40		1,530,979.04		10,825,491.53		10,825,491.53			
5 2 0 0	MATERIALES Y SUMINISTROS	855,180.00		108,849.97		218,040.30		143,664.39		1,325,734.66		1,325,734.66			
5 3 0 0	SERVICIOS GENERALES	1,394,789.47		153,847.76		161,686.09		245,351.25		1,955,674.57		1,955,674.57			
5 4 0 0	TRANSFERENCIAS DE RECURSOS FISC	879,279.84		75,195.12		95,354.83		736,662.64		1,786,692.43		1,786,692.43			
5 5 0 0	BIENES MUEBLES E INMUEBLES	18,745.82		14,200.00		18,313.87				52,259.69		52,259.69			
5 6 0 0	INVERSION PUBLICA														
5 7 0 0	INVERSIONES FINANCIERAS Y OTRAS F														
5 8 0 0	PARTICIPACIONES Y APORTACIONES														
5 9 0 0	DEUDA PUBLICA														
6 0 0 0	DEUDORES DIF	2,016,696.31		103,750.00	191,375.00	89,525.00	144,375.00	311,600.00	285,820.10	1,900,001.21				1,900,001.21	
6 0 3 5	EQ. TRANSPORTE EN COMODATO	3,095,500.00								3,095,500.00				3,095,500.00	
6 0 0 1	INGRESOS POR RECUPERAR		2,016,696.31	191,375.00	103,750.00	144,375.00	89,525.00	278,070.10	303,850.00	1,900,001.21				1,900,001.21	
6 1 3 5	COMODATO EQUIPO TRANSPORTE		3,095,500.00							3,095,500.00				3,095,500.00	
	TOTALES	17,550,985.65	17,550,985.65	4,821,169.18	4,821,169.18	4,995,558.90	4,995,558.90	7,673,259.78	7,673,259.78	23,918,177.11	23,918,177.11	16,718,594.50	16,718,594.50	7,972,324.23	7,972,324.23

Declaramos bajo protesta de decir verdad que los estados financieros y sus notas son razonablemente correctos y son propiedad del emisor.


 TESOERO
 L.C.I. IVAN SAUL MENDOZA YESCAS




 DIRECTORA D.I.F. CABORCA
 C.P. EDNA GUADALUPE REYNA PUEBLA

**INFORMACION TRIMESTRAL
ESTADO DE SITUACION FINANCIERA
DEL 01 DE ENERO AL 30 DE SEPTIEMBRE**

O.P. 2

MUNICIPIO DE CABORCA, SONORA
ORGANISMO PARAMUNICIPAL: DIF MUNICIPIO DE CABORCA

ACTIVO	PERIODO ACTUAL	PERIODO ANTERIOR	REF. NOTA	PASIVO	PERIODO ACTUAL	PERIODO ANTERIOR	REF. NOTA
CIRCULANTE				CIRCULANTE			
FONDO FIJO	-	16,000.00		CUENTAS POR PAGAR	-	-	
CAJA RECAUDADORA	-	-		PROVEEDORES	235,713.55	318,656.25	
BANCOS	272,977.97	315,483.06		ACREEDORES DIVERSOS	1,088,940.66	1,197,447.49	
DEPOSITOS A PLAZO	-	-		GOBIERNO DEL ESTADO	-	-	
DEPOSITOS EN GARANTIA	-	-		SECRETARIA DE FINANZAS	-	-	
INVERSIONES	-	-		DOCUMENTOS POR PAGAR CORTO PLAZO	-	-	
DOCUMENTOS POR COBRAR	-	-		FONDOS AJENOS	-	-	
DEUDORES DIVERSOS	953,177.07	261,841.82					
ANTICIPO A PROVEEDORES Y CONTRATISTAS	-	1,766.62					
ALMACENES	-	-		RESERVAS Y PROVISIONES	-	-	
OBRAS EN PROCESO	-	-					
TOTAL ACTIVO CIRCULANTE	1,226,155.04	595,091.50		TOTAL PASIVO CIRCULANTE	1,324,654.21	1,516,103.74	
FIJO				FIJO			
SOLARES PARA LA VENTA	-	-		DOCUMENTOS POR PAGAR A LARGO	-	-	
PARQUES Y JARDINES	-	-					
TERRENOS	-	-					
EDIFICIOS	-	-					
EQUIPO DE PROCESAMIENTO DE DATOS	142,638.78	136,422.46					
MOBILIARIO Y EQUIPO DE OFICINA	545,269.30	852,567.45					
EQUIPO DE TRANSPORTE	1,062,759.90	1,400,754.90					
MAQUINARIA Y EQUIPO	-	-					
EQUIPO DE BANDA DE MUSICA	-	-					
EQUIPO DE RADIOCOMUNICACION	-	-		INGRESOS POR RECUPERAR	-	-	
EQUIPO DE JARDINERIA	-	-					
EQUIPO DE LIMPIEZA	-	-		TOTAL PASIVO FIJO	-	-	
EQUIPO DE REPARACION Y MANTENIMIENTO	-	-					
SEMAFOROS, ESTACIONOMETROS Y SENAL.	-	-					
HERRAMIENTAS Y UTILES	-	-					
BIENES Y ARTISTICOS Y CULTURALES	-	-					
EQUIPO DE SEGURIDAD PUBLICA	-	-					
TOTAL ACTIVO FIJO	1,750,667.98	2,389,744.81		TOTAL PASIVO:	1,324,654.21	1,516,103.74	
DIFERIDO				PATRIMONIO			
CREDITOS EN PERIODO DE AMORTIZACION	-	-		PATRIMONIO MUNICIPAL	1,751,152.98	2,390,229.81	
FONDOS Y RESERVAS	-	-		RESULTADO DE EJERCICIOS ANTER.	(871,725.79)	(1,128,330.41)	
				RESULTADO DEL EJERCICIO	772,741.62	(249,357.16)	
TOTAL ACTIVO DIFERIDO	-	-		TOTAL PATRIMONIO	1,652,168.81	1,012,542.24	
TOTAL ACTIVO	2,976,823.02	2,984,836.31		TOTAL PASIVO Y PATRIMONIO	2,976,823.02	2,528,645.98	

CUENTAS DE ORDEN

DEUDORES DIF	1,900,001.21	2,226,695.31		INGRESOS X RECUPERAR DIF	1,900,001.21	2,226,695.31	
EQ. TRASPORTE EN COMODATO	3,095,500.00	3,095,500.00		COMODATO EQ. TRASPORTE	3,095,500.00	3,095,500.00	
TOTALES:	4,995,501.21	5,322,195.31		TOTALES:	4,995,501.21	5,322,195.31	

Declaramos bajo protesta de decir verdad que los estados financieros y sus notas son razonablemente correctos y son propiedad del emisor.


TESORERO
L.C.I. IVAN SAUL MENDOZA YESCAS





DIRECTORA D.I.F CABORCA
EDNA GUADALUPE REYNA PUEBLA


INFORMACION TRIMESTRAL
01 PARAMUNICIPAL D.I.F. MUNICIPIO DE CABORCA
"OP 03" ESTADO DE VARIACION EN LA HACIENDA PUBLICA


PERIODO: DEL 1 DE ENERO AL 30 DE SEPTIEMBRE

CLAVE	DENOMINACION	HACIENDA PUBLICA PATRIMONIO CONTRIBUCION	HACIENDA PUBLICA PATRIMONIO GENERADO EN EJERCICIOS ANTERIORES	HACIENDA PUBLICA PATRIMONIO GENERADO DEL EJERCICIO	AJUSTES POR CAMBIOS DE VALOR	TOTALES
3250	Rectificacion de Resultados de Ejercicios Anteriores			-	-	-
900001	Patrimonio Neto Inicial Ajustado del Ejercicio Aportaciones			-	-	-
3110	Aportaciones	2,390,229.81		-	-	-
3130	Actualizacion de la Hacienda Publica/patrimonio			-	-	-
900002	Variaciones de la Hacienda Publica/Patrimonio Neto del Ejercicio			-	-	-
3210	Resultados del Ejercicio (ahorro/desahorro)			(206,833.17)	-	(206,833.17)
3220	Resultados de Ejercicios anteriores		206,833.17	-	-	206,833.17
3230	Revaluos			-	-	-
3240	Reservas			-	-	-
900003	Hacienda Publica/Patrimonio Neto Final del Ejercicio			-	-	-
900004	Cambios en la Hacienda Publica/Patrimonio Neto del Ejercicio			-	-	-
3110	Aportaciones	52,259.69		-	-	-
3130	Actualizacion de la Hacienda Publica/patrimonio			-	-	-
900005	Variaciones de la Hacienda Publica/Patrimonio Neto del Ejercicio			-	-	-
3210	Resultados del Ejercicio (ahorro/desahorro)			772,741.62	-	772,741.62
3220	Resultados de Ejercicios anteriores		(1,078,558.96)	206,833.17	-	(871,725.79)
3230	Revaluos			-	-	-
3240	RESERVAS			-	-	-
900006	SALDOS NETO EN LA HACIENDA PUBLICA /PATRIMONIO	2,442,489.50	(871,725.79)	772,741.62	-	(98,984.17)

Declaramos bajo protesta de decir verdad que los estados financieros y sus notas son razonablemente correctos y son propiedad del emisor.


 L.C.I. IVAN SAUL MENDOZA YESCAS
 TESORERO





 C.P. EDNA GUADALUPE REYNA PUEBLA
 DIRECTORA D.I.F. CABORCA

**INFORMACION TRIMESTRAL
ESTADO DE CAMBIOS EN LA SITUACION FINANCIERA
DEL 01 DE ENERO AL 30 DE SEPTIEMBRE**

O.P. 4

**MUNICIPIO DE CABORCA, SONORA
ORGANISMO PARAMUNICIPAL: DIF MUNICIPIO DE CABORCA**

INDICE	NOMBRE	ORIGEN	APLICACIÓN
	ACTIVO CIRCULANTE:	60,271.71	691,335.25
1111	FONDO FIJO	16,000.00	-
1119	CAJA RECAUDADORA	-	-
1112	BANCOS	42,505.09	-
1114	INVERSIONES	-	-
1122	DOCUMENTOS POR COBRAR	-	-
1123	DEUDORES DIVERSOS	-	691,335.25
1131	PAGOS ANTICIPADOS	1,766.62	-
	ACTIVO NO CIRCULANTE:	645,293.15	6,216.32
1241	EQUIPO DE PROCESAMIENTO DE DATOS (12110)	-	6,216.32
1241	MOBILIARIO Y EQUIPO DE OFICINA (1220)	307,298.15	-
1244	EQUIPO DE TRANSPORTE	337,995.00	-
	PASIVO CIRCULANTE:	-	191,449.53
2112	PROVEEDORES	-	82,942.70
2112	ACREEDORES DIVERSOS	-	108,506.83
2119	FONDOS AJENOS	-	-
	PASIVO NO CIRCULANTE:	-	-
	HACIENDA PUBLICA PATRIMONIO	822,513.07	639,076.83
3130	PATRIMONIO MUNICIPAL	-	639,076.83
3220	RESULTADO DE EJERCICIOS ANTER.	49,771.45	-
3210	RESULTADO DE EJERCICIOS	772,741.62	-
	TOTALES:	1,528,077.93	1,528,077.93

Declaramos bajo protesta de decir verdad que los estados financieros y sus notas son razonablemente correctos y son propiedad del emisor.

 C.P. EDNA GUADALUPE REYNA PUEBLA
 DIRECTORA DEL D.I.F. MUNICIPAL

 L.C.I. IVAN SAUL MENDOZA YESCAS
 TESORERO

**INFORMACION TRIMESTRAL
ESTADO ANALITICO DEL ACTIVO
DEL 01 ENERO AL 30 DE SEPTIEMBRE**

O.P. 5


**MUNICIPIO DE : CABORCA, SONORA
ORGANISMO PARAMUNICIPAL: DIF MUNICIPIO DE CABORCA**

CLAVE	CONCEPTO	SALDOS INICIALES	CARGOS	ABONOS	SALDOS FINALES	VARIACION
	CIRCULANTE					
1111	FONDO FIJO	16,000.00	9,000.00	25,000.00	-	16,000.00
1119	CAJA RECAUDADORA	-	-	-	-	-
1112	BANCOS	315,483.06	12,165,809.06	12,208,314.15	272,977.97	42,505.09
1114	INVERSIONES	-	-	-	-	-
1122	DOCUMENTOS POR COBRAR	-	-	-	-	-
1123	DEUDORES DIVERSOS	261,841.82	8,948,658.36	8,257,323.11	953,177.07	(691,335.25)
1131	PAGOS ANTICIPADOS	1,766.62	-	1,766.62	-	1,766.62
	NO CIRCULANTE					
1241	EQUIPO DE PROCESAMIENTO DE DATOS	136,422.46	23,035.82	16,819.50	142,638.78	(6,216.32)
1241	MOBILIARIO Y EQUIPO DE OFICINA	852,567.45	51,327.87	358,626.02	545,269.30	307,298.15
1244	EQUIPO DE TRANSPORTE	1,400,754.90	-	337,995.00	1,062,759.90	337,995.00

Declaramos bajo protesta de decir verdad que los estados financieros y sus notas son razonablemente correctos y son propiedad del emisor.


TESORERO
L.C.I. IVAN SAUL MENDOZA YESCAS





DIRECTORA D.I.F. CABORCA
EDNA GUADALUPE REYNA PUEBLA


**INFORMACION TRIMESTRAL
ESTADO DE ACTIVIDADES
DEL 01 DE ENERO AL 30 DE SEPTIEMBRE**

O.P. 6

MUNICIPIO DE : CABORCA, SONORA
ORGANISMO PARAMUNICIPAL: DIF MUNICIPIO DE CABORCA

CLAVE	CONCEPTO	PERIODO ANTERIOR	PERIODO ACTUAL
<u>INGRESOS</u>			
4143	DERECHOS	88,500.00	112,000.00
4159	PRODUCTOS	1,637,514.35	2,534,040.14
4167	APROVECHAMIENTOS	1,216,440.00	1,764,250.00
4221	INGRESOS EXTRAORDINARIOS	6,611,125.79	12,308,304.36
			-
			-
	TOTAL INGRESOS:	9,553,580.14	16,718,594.50
<u>EGRESOS</u>			
1000	SERVICIOS PERSONALES	6,653,942.17	10,825,491.53
2000	MATERIALES Y SUMINISTROS	855,180.00	1,325,734.66
3000	SERVICIOS GENERALES	1,394,789.47	1,955,674.57
4000	TRASNf. RECURSOS FISCALES	879,279.84	1,786,692.43
5000	BIENES MUEBLES E INMUEBLE	19,745.82	52,259.69
6000	INV. INFRAESCTRC. P/DESAR	-	-
7000	INVERSIONES PRODUCTIVAS	-	-
8000	EROG. EXTRAORDINARIAS	-	-
9000	DEUDA PUBLICA	-	-
	TOTAL EGRESOS:	9,802,937.30	15,945,852.88
	SUPERAVIT (DEFICIT)	(249,357.16)	772,741.62

Declaramos bajo protesta de decir verdad que los estados financieros y sus notas son razonablemente correctos y son propiedad del emisor.



TESORERO
L.C.I. IVAN SAUL MENDOZA YESCAS





DIRECTORA D.I.F. CABORCA
C.P. EDNA GUADALUPE REYNA PUEBLA



INFORMACION TRIMESTRAL 2018

DIF MUNICIPIO DE CABORCA

NOTAS A LOS ESTADOS FINANCIEROS DEL 01 DE ENERO AL 30 DE SEPTIEMBRE DE 2018

NOTAS DE DESGLOSE

ESTADO DE SITUACIÓN FINANCIERA DEL 01 DE ENERO AL 30 DE SEPTIEMBRE DE 2018.

ACTIVO

ACTIVO CIRCULANTE

EFFECTIVO

Corresponde al valor del efectivo disponible en moneda nacional, de manejo y control por la C. Directora del DIF MUNICIPAL, utilizando para ello las cuentas siguientes:

FONDO FIJO:

Corresponde al valor del efectivo disponible en moneda nacional y representa el importe asignado a varias oficinas del Organismo como fondo de caja chica para gastos menores con un importe

BANCOS:

Corresponde al valor del efectivo disponible en moneda nacional, representa los recursos depositados en dos cuentas bancarias, que están por aplicarse ya sea en gasto corriente como de inversión de acuerdo a las prioridades y necesidades a solicitud expresa por el Funcionario de cada uno de los Departamentos y a la fecha de cierre quedó un saldo total de \$272,977.97

DEUDORES DIVERSOS:

Representa los derechos de cobro originados por transacciones efectuadas, que se hará exigible su pago por La Dirección General del que el importe total de \$ 953,177.07

ACTIVOS FIJOS

EQUIPO DE PROCESAMIENTO DE DATOS:

Representan el valor del equipo de cómputo en las diferentes oficinas del Organismo del que del gran total de \$142,638.78 los principales rubros lo conforman la Oficina Administrativa y la

MOBILIARIO Y EQUIPO DE OFICINA:

INFORMACION TRIMESTRAL 2018

DIF MUNICIPIO DE CABORCA

NOTAS A LOS ESTADOS FINANCIEROS DEL 01 DE ENERO AL 30 DE SEPTIEMBRE DE 2018

Representan el valor del mobiliario y equipo de oficina propiedad del Organismo, asignado a cada una de las Dependencias para el desarrollo de las actividades propias de cada una dentro de la

EQUIPO DE TRANSPORTE:

Representan el valor de todas las unidades propiedad del Organismo, asignado a cada una de las Dependencias para el desarrollo de las actividades propias de cada una dentro de la

PASIVO

Representa nuestras obligaciones contraídas con terceros por la adquisición de bienes y servicios, descuentos en nómina efectuados a Funcionarios y Empleados, retenciones e

PASIVO CIRCULANTE

PROVEEDORES:

Representa nuestras obligaciones contraídas con terceros por la adquisición de bienes y servicios, obligaciones a cumplir en tiempo y forma, siendo el saldo por pagar de \$235,713.55

ACREEDORES DIVERSOS:

Representa nuestras obligaciones contraídas con terceros por la contratación de obligaciones laborales, retenciones de impuestos, cuotas sindicales y otros similares. A la fecha el saldo total

FONDOS AJENOS:

Representa nuestras obligaciones contraídas con terceros por la contratación de obligaciones laborales, retenciones de impuestos, cuotas sindicales y otros similares. A la fecha el saldo total

PATRIMONIO MUNICIPAL:

Represente el importe neto total de nuestro patrimonio, resultado de restarle al activo total, el pasivo total y los resultados del ejercicio actual y anterior, con lo que es posible funcionamiento del Organismo y así desarrollar sus objetivos. A la fecha su saldo asciende a la cantidad de

RESULTADOS DE EJERCICIOS ANTERIORES:

Representa el resultado final obtenido anterior al presente ejercicio teniéndose un saldo de

RESULTADO DEL EJERCICIO (AHORRO/DESAHORRO)

INFORMACION TRIMESTRAL 2018

DIF MUNICIPIO DE CABORCA

NOTAS A LOS ESTADOS FINANCIEROS DEL 01 DE ENERO AL 30 DE SEPTIEMBRE DE 2018

Representa el resultado final obtenido sobre los recursos recibidos por los ingresos captados y los aplicados por diferentes gastos realizados durante este ejercicio al periodo que se informa,

NOTA AL ESTADO DE ACTIVIDADES A LA MISMA FECHA

INGRESOS

Se recaudaron ingresos de conformidad a la Ley y Presupuesto de Ingresos autorizados, se logró recaudar de conformidad a lo estimado \$16,718,594.50 con un presupuesto de \$13,450,470.00

DERECHOS:

En este capítulo se recaudaron \$112,000.00, con un presupuesto de \$148,200.00 teniendo una

PRODUCTOS:

En este capítulo se logró recaudar un ingreso de \$2,534,040.14, con un presupuesto de \$2,531,409.00, dando una variación de 2,631.14 siendo un 0.10%

APROVECHAMIENTOS:

En este capítulo se logró recaudar más de lo que se tenía estimado, ello causado principalmente por aumento en donativos para DIF Municipal para atención médica, y eventos teniendo un ingreso por \$1,754,250.00 con un presupuesto de \$1,603,962.00 dando una variación de

INGRESOS EXTRAORDINARIOS:

Se registran en este capítulo los ingresos que se recaudaron por las transferencias (asistencia financiera) del Municipio de Caborca, recibiendo más de lo que se tenía estimado, se recibió la cantidad de \$12,308,304.36 con un presupuesto de \$9,166,899.00 dando una variación de

EGRESOS

Se aplicaron los recursos de acuerdo al presupuesto autorizado originalmente incluyendo las transferencias, por lo que el recurso aplicado fue mayor al que se tenía estimado, ello de

SERVICIOS PERSONALES:

INFORMACION TRIMESTRAL 2018

DIF MUNICIPIO DE CABORCA

NOTAS A LOS ESTADOS FINANCIEROS DEL 01 DE ENERO AL 30 DE SEPTIEMBRE DE 2018

Agrupar las remuneraciones del personal al servicio de los diferentes departamentos del Organismo, tales como: sueldos, salarios, honorarios asimilables al salario, prestaciones y gastos de seguridad social, obligaciones laborales y otras prestaciones derivadas de una relación. En este ejercicio el gasto acusó un incremento en los rubros de sueldos y remuneraciones diversas, estímulos al personal, pagos de servicio médico, pensiones entre otras, principalmente de tal suerte que en total la variación fue 18.78% ya que el total erogado fue de \$10,825,491.53 y

MATERIALES Y SUMISTROS:

Agrupar las asignaciones destinadas a la adquisición de toda clase de insumos y suministros requeridos para la prestación de bienes y servicios y para el desempeño de las actividades administrativas del Organismo y en este ejercicio se obtuvo una variación del 16.10% pues el

SERVICIOS GENERALES:

Asignaciones destinadas a cubrir el costo de todo tipo de servicios que se contraten con particulares o instituciones del sector público, así como los servicios oficiales requeridos para el desempeño de actividades vinculadas con la función pública. En este ejercicio aumentó el gasto

TRANSFERENCIAS, ASIGNACIONES Y SUBSIDIOS:

Agrupar las asignaciones en dinero o especie que el Organismo destina a través de subsidios y ayudas a personas y familias, como parte de su política de asistir a familias y grupos vulnerables del municipio obteniéndose una variación de (64.41%) donde el total erogado es 1,786,692.43 y

BIENES MUEBLES E INMUEBLES:

Agrupar las asignaciones destinadas a la adquisición de toda clase de bienes muebles e inmuebles que requieren los departamentos del Organismo para el desempeño de sus actividades, incluye el mobiliario y equipo propio para la administración, así como las refacciones, accesorios y herramientas indispensables para su funcionamiento, teniéndose en el ejercicio una

**INFORMACION TRIMESTRAL
ESTADO DE FLUJOS DE EFECTIVO
DEL 01 DE ENERO AL 30 DE SEPTIEMBRE**

O.P. 7

**MUNICIPIO DE : CABORCA, SONORA
ORGANISMO PARAMUNICIPAL: DIF MUNICIPIO DE CABORCA**

	CONCEPTO	2018	2017	REF. NOTA
	FLUJOS DE EFECTIVO EN LAS ACTIVIDADES DE OPERACIÓN			
	ORIGEN:	16,718,594.50	20,319,653.53	
	IMPUESTOS			
	CUOTAS Y APORTACIONES DE SEGURIDAD SOCIAL			
	CONTRIBUCIONES DE MEJORAS			
	DERECHOS	112,000.00	184,500.00	
	PRODUCTOS DE TIPO CORRIENTE	2,534,040.14	3,126,838.74	
	APROVECHAMIENTOS DE TIPO CORRIENTE	1,764,250.00	2,467,228.45	
	INGRESOS POR VENTA DE BIENES Y SERVICIOS	12,308,304.36	14,541,086.34	
	INGRESOS NO COMPRENDIDOS EN LAS FRACCIONES DE LA LEY DE INGRESOS CAUSADOS EN EJERCICIOS FISCALES ANTERIORES PENDIENTES DE LIQUIDACION O PAGO			
	PARTICIPACIONES Y APORTACIONES			
	TRANSFERENCIAS, ASIGNACIONES Y SUBSIDIOS Y OTRAS AYUDAS			
	OTROS ORIGENES DE OPERACIÓN			
	APLICACIÓN:	15,893,593.19	20,057,474.36	
	SERVICIOS PERSONALES	10,825,491.53	12,846,672.55	
	MATERIALES Y SUMINISTROS	1,325,734.66	1,638,647.50	
	SERVICIOS GENERALES	1,955,674.57	1,783,191.66	
	TRANSFERENCIAS INTERNAS Y ASIGNACIONES AL SECTOR PUBLICO	1,786,692.43	3,788,962.65	
	TRANSFERENCIAS AL RESTO DEL SECTOR PUBLICO			
	SUBSIDIOS Y SUBVENCIONES			
	AYUDAS SOCIALES			
	PENSIONES Y JUVILACIONES			
	TRANSFERENCIAS A FIDEICOMISOS, MANDATOS Y CONTRATOS ANALOGOS			
	TRANSFERENCIAS A LA SEGURIDAD SOCIAL			
	DONATIVOS			
	TRANSFERENCIAS AL EXTERIOR			
	PARTICIPACIONES			
	APORTACIONES			
	CONVENIOS			
	OTRAS APLICACIONES DE OPERACIÓN			
	FLUJOS NETOS DE EFECTIVO POR ACTIVIDADES DE OPERACIÓN	772,741.62	206,833.17	
	FLUJOS DE EFECTIVO DE LAS ACTIVIDADES DE INVERSION			
	ORIGEN			
	BIENES INMUEBLES, INFRAESTRUCTURA Y CONSTRUCCIONES EN PROCESO			
	BIENES MUEBLES			
	OTROS ORIGENES DE INVERSION			

INFORMACION TRIMESTRAL
ESTADO DE FLUJOS DE EFECTIVO
DEL 01 DE ENERO AL 30 DE SEPTIEMBRE

O.P. 7

MUNICIPIO DE : CABORCA, SONORA
ORGANISMO PARAMUNICIPAL: DIF MUNICIPIO DE CABORCA

CONCEPTO	2018	2017	REF. NOTA
APLICACIÓN			
BIENES MUEBLES	-	-	
BIENES INMUEBLES, INFRAESTRUCTURA Y CONSTRUCCIONES EN PROCESO			
OTRAS APLICACIONES DE INVERSION			
FLUJOS NETOS DE EFECTIVO POR ACTIVIDADES DE INVERSION	-	-	
FLUJOS DE EFECTIVO DE LAS ACTIVIDADES DE FINANCIAMIENTO			
ORIGEN			
ENDEUDAMIENTO NETO	-	-	
INTERNO			
EXTERNO			
OTROS ORIGENES DE FINANCIAMIENTO	49,771.45	64,007.41	
APLICACIÓN			
SERVICIOS DE LA DEUDA	191,449.53	314,614.57	
INTERNO			
EXTERNO			
OTRAS APLICACIONES DE FINANCIAMIENTO			
FLUJOS NETOS DE EFECTIVO POR ACTIVIDADES DE FINANCIAMIENTO	(141,678.08)	(250,607.16)	
INCREMENTO/DISMINUCION NETA EN EL EFECTIVO Y EQUIVALENTE AL EFECTIVO	(58,505.09)	(12,164.43)	
EFECTIVO Y EQUIVALENTE AL EFECTIVO AL INICIO DEL EJERCICIO	331,483.06	343,647.49	
EFECTIVO Y EQUIVALENTE AL EFECTIVO AL FINAL DEL EJERCICIO	272,977.97	331,483.06	

Declaramos bajo protesta de decir verdad que los estados financieros y sus notas son razonablemente correctos y son propiedad del emisor.


 TESORERO
 L.C.I. IVAN SAUL MENDOZA YESCAS




 DIRECTORA D.I..F. CABORCA
 C.P. EDNA GUADALUPE REYNA PUEBLA



**INFORMACION TRIMESTRAL
ESTADO ANALITICO DE INGRESOS
DEL 01 DE ENERO AL 30 DE SEPTIEMBRE**

MUNICIPIO DE : CABORCA, SONORA

O.P. 8

ORGANISMO PARAMUNICIPAL: 241 DIF MUNICIPIO DE CABORCA

CLAVE	CAPITULO Y CONCEPTO	PRESUPUESTO INICIAL	AMPLIACIONES Y REDUCCIONES	PRESUPUESTO MODIFICACO	DEVENGADO	RECAUDADO	DIFERENCIA
1000	Impuestos			-			-
3000	Contribuciones de Mejoras						
4000	Derechos	148,200.00	-	148,200.00	112,000.00	112,000.00	(36,200.00)
4100	Derechos por el Uso, Goce, Aprovechamiento o Explotación de Bienes de Dominio Público						
4300	Derechos por Prestación de Servicios						
4304	Panteones	148,200.00		148,200.00	112,000.00	112,000.00	(36,200.00)
5000	Productos	2,531,409.00	-	2,531,409.00	2,534,040.14	2,534,040.14	2,631.14
5100	Productos de Tipo Corriente						
5103	Utilidades, dividendos e intereses	196.00		196.00	115.27	115.27	(80.73)
5114	Otros no especificados (desglosar)	2,531,213.00	-	2,531,213.00	2,533,924.87	2,533,924.87	2,711.87
3014 01	Venta Despensas Area Urbana	10,389.00		10,389.00	20,128.55	20,128.55	9,739.55
3014 02	Venta Despensas Area Rural	25,168.00		25,168.00	2,400.00	2,400.00	(22,768.00)
3014 03	Ingresos por Eventos	53,040.00		53,040.00	-	-	(53,040.00)
3014 04	Ingresos varios	50,815.00		50,815.00	52,096.32	52,096.32	1,281.32
3014 16	Ataud madera economico	18,720.00		18,720.00	13,500.00	13,500.00	(5,220.00)
3014 17	Ataud madera italia	16,640.00		16,640.00	-	-	(16,640.00)
3014 19	Ataud metalico	283,296.00		283,296.00	410,450.00	410,450.00	127,154.00
3014 30	Servicio de Carroza	80,964.00		80,964.00	91,500.00	91,500.00	10,536.00
3014 31	Capilla	71,968.00		71,968.00	32,000.00	32,000.00	(39,968.00)
3014 32	Embalsamado de cuerpo	190,840.00		190,840.00	308,500.00	308,500.00	117,660.00
3014 33	Renta Equipo de Velacion	23,920.00		23,920.00	35,500.00	35,500.00	11,580.00
3014 34	Traslados	3,123.00		3,123.00	170,400.00	170,400.00	167,277.00
	2) Venta lotes en el panteón						
3016 01	Gaveta doble	93,600.00		93,600.00	74,000.00	74,000.00	(19,600.00)
3016 02	Gaveta sencilla	959,452.00		959,452.00	895,300.00	895,300.00	(64,152.00)
3016 03	Fosa	65,728.00		65,728.00	45,500.00	45,500.00	(20,228.00)
3016 04	Fosa Menor	5,304.00		5,304.00	3,000.00	3,000.00	(2,304.00)
3016 05	Terrenos	473,980.00		473,980.00	276,050.00	276,050.00	(197,930.00)
3016 06	Material de Construccion	55,120.00		55,120.00	55,800.00	55,800.00	680.00
3016 07	Losetas	49,146.00		49,146.00	47,800.00	47,800.00	(1,346.00)
5200	Productos de Capital						
5201	Enajenación onerosa de bienes inmuebles no sujetos a régimen de dominio público						
5202	Enajenación onerosa de bienes muebles no sujetos a régimen de dominio público						
5900	Productos no comprendidos en las fracciones de la Ley de Ingresos causadas en ejercicios fiscales anteriores pendientes de liquidación o pago						

**INFORMACION TRIMESTRAL
ESTADO ANALITICO DE INGRESOS
DEL 01 DE ENERO AL 30 DE SEPTIEMBRE**


MUNICIPIO DE : CABORCA, SONORA

O.P. 8

ORGANISMO PARAMUNICIPAL: 241 DIF MUNICIPIO DE CABORCA


CLAVE	CAPITULO Y CONCEPTO	PRESUPUESTO INICIAL	AMPLIACIONES Y REDUCCIONES	PRESUPUESTO MODIFICACO	DEVENGADO	RECAUDADO	DIFERENCIA
6000	Aprovechamientos	1,603,962.00	-	1,603,962.00	1,764,250.00	1,764,250.00	160,288.00
6100	Aprovechamientos de Tipo Corriente						
6104	Indemnizaciones	-		-	-	-	-
6105	Donativos (Desglosar)	432,049.00	-	432,049.00	492,271.00	492,271.00	60,222.00
4005 06	Para Guarderia	-		-	-	-	-
4005 10	Para Velatorio	62,920.00		62,920.00	10,000.00	10,000.00	(52,920.00)
4005 16	Para DIF Municipal	81,380.00		81,380.00	322,266.00	322,266.00	240,886.00
4005 17	Para Panteon	-		-	-	-	-
4005 25	Para Casa Hogar	287,749.00		287,749.00	160,005.00	160,005.00	(127,744.00)
6106	Reintegros	-		-	-	-	-
6110	Remanente de ejercicios anteriores						
6114	Aprovechamientos diversos	1,171,913.00	-	1,171,913.00	1,271,979.00	1,271,979.00	100,066.00
4007 01	Cuotas Guarderia	528,866.00		528,866.00	494,245.00	494,245.00	(34,621.00)
4007 02	Cuotas unidad basica de rehabilitacion	598,557.00		598,557.00	660,919.00	660,919.00	62,362.00
4007 03	Cuota por atencion psicologica	6,999.00		6,999.00	98,555.00	98,555.00	91,556.00
4007 05	Cuota desayunos escolares	37,491.00		37,491.00	18,260.00	18,260.00	(19,231.00)
6200	Aprovechamientos de Capital						
7000	INGRESOS POR VENTA DE BIENES Y SERVICIOS						
8000	PARTICIPACIONES Y APORTACIONES						
9000	TRANSFERENCIAS, ASIGNACIONES, SUBSIDIOS Y OTRAS AYUDAS	9,166,899.00	-	9,166,899.00	12,308,304.36	12,308,304.36	3,141,405.36
9100	Transferencias Internas y Asignaciones al Sector Público						
9101	Trasferencias Internas y asignaciones al sector publico	9,166,899.00		9,166,899.00	12,308,304.36	12,308,304.36	3,141,405.36
	Total	13,450,470.00	-	13,450,470.00	16,718,594.50	16,718,594.50	3,268,124.50
					Ingresos Excedentes		

Declaramos bajo protesta de decir verdad que los estados financieros y sus notas son razonablemente correctos y son propiedad del emisor.



TESORERO
L.C.I. IVAN SAUL MENDOZA YESCAS





DIRECTORA D.I.F. CABORCA
C.P. EDNA GUADALUPE REYNA PUELO



**INFORMACION TRIMESTRAL
PARAMUNICIPAL D.I.F., MUNICIPIO DE CABORCA
"OP 08 A" ESTADO ANALITICO DE INGRESOS POR FUENTE DE FINANCIAMIENTO
DEL 1 DE ENERO AL 30 DE SEPTIEMBRE**

CLAVE	DESCRIPCION	PRESUPUESTO INICIAL	MODIFICACIONES ADICIONALES NO PREVISTAS EN LEY DE INGRESOS	PRESUPUESTO MODIFICACO	DEVENGADO	RECIBIDO	VARIACION		EXCEDENTES
							IMPORTE	%	
1000	IMPUESTOS								-
4000	DERECHOS	148,200.00	-	148,200.00	112,000.00	112,000.00	(36,200.00)	-24.43%	-
5000	PRODUCTOS	2,531,409.00	-	2,531,409.00	2,534,040.14	2,534,040.14	2,631.14	0.10%	2,631.14
	CORRIENTE								
	CAPITAL								
6000	APROVECHAMIENTOS	1,603,962.00	-	1,603,962.00	1,764,250.00	1,764,250.00	160,288.00	9.99%	160,288.00
	CORRIENTE								
	CAPITAL								
8000	PARTICIPACIONES								-
7000	INGRESOS X VENTA BIENES Y SERVICIOS								-
3000	CONTRIBUCIONES ESPECIALES POR MEJORAS TRANSFERENCIAS, ASIGNACIONES, SUBSIDIOS Y OTRAS AYUDAS	9,166,899.00	-	9,166,899.00	12,308,304.36	12,308,304.36	3,141,405.36	34.27%	3,141,405.36
	TOTALES:	13,450,470.00	-	13,450,470.00	16,718,594.50	16,718,594.50	3,268,124.50	24.30%	3,304,324.50

Declaramos bajo protesta de decir verdad que los estados financieros y sus notas son razonablemente correctos y son propiedad del emisor.



TESORERO

L.C.I IVAN SAUL MENDOZA YESCAS




DIRECTORA D.I.F. CABORCA

C.P. EDNA GUADALUPE REYNA PUEBLA

INFORMACION TRIMESTRAL
ESTADO ANALITICO DEL EJERCICIO DEL PRESUPUESTO DE EGRESOS, CLASIFICACION POR OBJETO DEL GASTO
DEL 01 DE ENERO AL 30 DE SEPTIEMBRE

MUNICIPIO DE : CABORCA, SONORA
 ORGANISMO PARAMUNICIPAL: DIF MUNICIPIO DE CABORCA

O.P. 9

CLAVE	CAPITULO Y PARTIDA	PRESUPUESTO INICIAL	MODIFICACION		PRESUPUESTO MODIFICADO	COMPROMETIDO	DEVENGADO	EJERCIDO	PAGADO	VARIACION	
			AMPL.	REDUCC.						IMPORTE	%
	T O T A L E S	14,021,334.00			14,021,334.00	15,945,852.88	15,945,852.88	15,945,852.88	15,945,852.88	1,924,518.88	12.07%
1000	SERVICIOS PERSONALES	8,792,767.00			8,792,767.00	10,825,491.53	10,825,491.53	10,825,491.53	10,825,491.53	2,032,724.53	18.78%
11301	Sueldos	3,575,810.00			3,575,810.00	3,611,080.54	3,611,080.54	3,611,080.54	3,611,080.54	35,270.54	0.98%
11303	Remuneraciones diversas	2,239,168.00			2,239,168.00	2,260,017.86	2,260,017.86	2,260,017.86	2,260,017.86	20,849.86	0.92%
11304	Remuneracion por sustitucion de personal	-			-	-	-	-	-		
11305	Compensaciones por riesgos profesionales	-			-	-	-	-	-		
11306	Riesgo laboral	405,169.00			405,169.00	417,085.71	417,085.71	417,085.71	417,085.71	11,916.71	2.86%
11308	Ayuda para despensa	809,339.00			809,339.00	826,111.72	826,111.72	826,111.72	826,111.72	16,772.72	2.03%
11309	Prima por riesgo laboral	216.00			216.00	-	-	-	-	-216.00	-100.00%
12101	Honorarios	-			-	-	-	-	-		
12201	Sueldo base personal eventual	17,322.00			17,322.00	77,859.30	77,859.30	77,859.30	77,859.30	60,537.30	77.75%
12301	Retribuciones por servicio de caracter social	-			-	-	-	-	-		
13101	Primas y acreditaciones por a□s servicio pr	399,703.00			399,703.00	678,264.68	678,264.68	678,264.68	678,264.68	278,561.68	41.07%
13201	Prima vacacional	11,041.00			11,041.00	158,805.78	158,805.78	158,805.78	158,805.78	147,764.78	93.05%
13202	Gratificaciones por fin de a□	-			-	209,337.87	209,337.87	209,337.87	209,337.87	209,337.87	100.00%
13301	Remuneraciones x hora extra	72,348.00			72,348.00	76,388.58	76,388.58	76,388.58	76,388.58	4,040.58	5.29%
13403	Estimulos al personal de confianza	155,480.00			155,480.00	188,164.00	188,164.00	188,164.00	188,164.00	32,684.00	17.37%
13404	Bono de productividad	-			-	-	-	-	-		
13701	Honorarios especiales	-			-	-	-	-	-		
14101	Cuotas por servicio medico ISSSTESON	579,850.00			579,850.00	729,754.88	729,754.88	729,754.88	729,754.88	149,904.88	20.54%
14106	Otras prestaciones seguridad social	-			-	-	-	-	-		
14301	Pagas de defunci□, pensiones y jubilaciones	493,946.00			493,946.00	694,620.30	694,620.30	694,620.30	694,620.30	200,674.30	28.89%
15201	Indemnizaciones al personal	-			-	874,000.31	874,000.31	874,000.31	874,000.31	874,000.31	100.00%
15406	Apoyo para utiles escolares	-			-	-	-	-	-		
15901	Otras prestaciones	21,415.00			21,415.00	-	-	-	-	-21,415.00	-100.00%
17102	Estimulos al Personal	11,960.00			11,960.00	24,000.00	24,000.00	24,000.00	24,000.00	12,040.00	50.17%
18101	Impuestos sobre Nominas	-			-	-	-	-	-		
2000	MATERIALES Y SUMINISTROS	1,112,285.00			1,112,285.00	1,325,734.66	1,325,734.66	1,325,734.66	1,325,734.66	213,449.66	16.10%
21101	Materiales, Utiles y Eq. Menorede Oficina	47,067.00			47,067.00	63,318.58	63,318.58	63,318.58	63,318.58	16,251.58	25.67%
21201	Materiales y Utiles de Impresiy Reproduccion	33,550.00			33,550.00	75,082.61	75,082.61	75,082.61	75,082.61	41,532.61	55.32%
21501	Material para Informacion	-			-	-	-	-	-		
21601	Material de Limpieza	52,029.00			52,029.00	53,437.97	53,437.97	53,437.97	53,437.97	1,408.97	2.64%
21701	Materiales Educativos	-			-	-	-	-	-		
21702	Materiales y Suministros para Planteles Edu	-			-	-	-	-	-		
21801	Placas, Engomados, Calcomanias y Holograf	-			-	-	-	-	-		
22100	Mat. de Admón. Emision de Doctos Y Art. oficia	15,009.00			15,009.00	19,557.64	19,557.64	19,557.64	19,557.64	4,548.64	23.26%
22101	Productos Alimenticios para el personal en	149,916.00			149,916.00	166,604.54	166,604.54	166,604.54	166,604.54	16,688.54	10.02%

INFORMACION TRIMESTRAL
ESTADO ANALITICO DEL EJERCICIO DEL PRESUPUESTO DE EGRESOS, CLASIFICACION POR OBJETO DEL GASTO
DEL 01 DE ENERO AL 30 DE SEPTIEMBRE

MUNICIPIO DE : CABORCA, SONORA
 ORGANISMO PARAMUNICIPAL: DIF MUNICIPIO DE CABORCA

O.P. 9

CLAVE	CAPITULO Y PARTIDA	PRESUPUESTO INICIAL	MODIFICACION		PRESUPUESTO MODIFICADO	COMPROMETIDO	DEVENGADO	EJERCIDO	PAGADO	VARIACION	
			AMPL.	REDUCC.						IMPORTE	%
22106	Adquisicion de Agua Potable	11,190.00			11,190.00	18,215.96	18,215.96	18,215.96	18,215.96	7,025.96	38.57%
22301	Utencilios para el Serv. de Alimentacion	-			-	1,300.00	1,300.00	1,300.00	1,300.00	1,300.00	100.00%
24201	Cemento y Productos de Concreto	171,596.00			171,596.00	188,079.32	188,079.32	188,079.32	188,079.32	16,483.32	8.76%
24301	Cal, Yeso y Prod. de Yeso	86.00			86.00	367.88	367.88	367.88	367.88	281.88	76.62%
24601	Material Electrico y Electroni	16,247.00			16,247.00	7,937.71	7,937.71	7,937.71	7,937.71	-8,309.29	-104.68%
24801	Materiales Complementarios	198,203.00			198,203.00	287,581.40	287,581.40	287,581.40	287,581.40	89,378.40	31.08%
24901	Otros Mat.y Art.de Construccioy Reparacion	111,742.00			111,742.00	116,896.48	116,896.48	116,896.48	116,896.48	5,154.48	4.41%
25101	Productos Quimicos Basicos	8,343.00			8,343.00	13,700.79	13,700.79	13,700.79	13,700.79	5,357.79	39.11%
25301	Medicinas y Productos Farmaceuticos	49,083.00			49,083.00	4,467.59	4,467.59	4,467.59	4,467.59	-44,615.41	-998.65%
25401	Materiales,Accs.y Suministros Medicos	21,096.00			21,096.00	27,504.91	27,504.91	27,504.91	27,504.91	6,408.91	23.30%
26101	Combustibles	196,261.00			196,261.00	248,613.75	248,613.75	248,613.75	248,613.75	52,352.75	21.06%
26102	Lubricantes y Adhitivos	106.00			106.00	1,297.53	1,297.53	1,297.53	1,297.53	1,191.53	91.83%
27101	Vestuario y Uniformes	-			-	-	-	-	-	-	
27201	Prendas de Seguridad y Proteccion person	4,257.00			4,257.00	-	-	-	-	-4,257.00	-100.00%
27301	Articulos Deportivos	-			-	-	-	-	-	-	
27501	Blancos y Otros prod. Textiles	-			-	2,000.36	2,000.36	2,000.36	2,000.36	2,000.36	100.00%
29201	Refacc.Accs.menores de Edifici	14,012.00			14,012.00	12,006.14	12,006.14	12,006.14	12,006.14	-2,005.86	-16.71%
29301	Refacc.Accs.Menores de Mobiliario y Eq.de	9,992.00			9,992.00	12,401.08	12,401.08	12,401.08	12,401.08	2,409.08	19.43%
29401	Refacc.Accs.Menores de Eq.de Computo y	2,076.00			2,076.00	4,120.18	4,120.18	4,120.18	4,120.18	2,044.18	49.61%
29601	Refacc.Accs.menores de Eq. de Transporte	424.00			424.00	1,242.24	1,242.24	1,242.24	1,242.24	818.24	65.87%
3000	SERVICIOS GENERALES	1,147,836.00			1,147,836.00	1,955,674.57	1,955,674.57	1,955,674.57	1,955,674.57	807,838.57	41.31%
31101	Energia Electrica	-			-	-	-	-	-	-	
31201	GAS	2,314.00			2,314.00	2,913.42	2,913.42	2,913.42	2,913.42	599.42	20.57%
31301	Agua	-			-	-	-	-	-	-	
31401	Telefonia Tradicional	37,458.00			37,458.00	35,464.00	35,464.00	35,464.00	35,464.00	-1,994.00	-5.62%
31501	Telefonia Celular	-			-	-	-	-	-	-	
31601	Servicio de Telecomunicaciones y Satelites	-			-	-	-	-	-	-	
31801	Servicio Postal	-			-	-	-	-	-	-	
32201	Arrendamiento de Edificio	-			-	-	-	-	-	-	
33101	Serv.Legales de Contabilidad Auditorias y R	7,842.00			7,842.00	-	-	-	-	-7,842.00	-100.00%
33401	Servicios de Capacitacion	16,359.00			16,359.00	5,604.00	5,604.00	5,604.00	5,604.00	-10,755.00	-191.92%
33801	Servicio de Vigilancia	-			-	18,095.74	18,095.74	18,095.74	18,095.74	18,095.74	100.00%
34101	Serv. Financieros y Bancarios	12,416.00			12,416.00	10,521.20	10,521.20	10,521.20	10,521.20	-1,894.80	-18.01%
34401	Seguros y Fianzas	36,823.00			36,823.00	75,182.64	75,182.64	75,182.64	75,182.64	38,359.64	51.02%
34701	Fletes y Maniobras	7,713.00			7,713.00	102,086.09	102,086.09	102,086.09	102,086.09	94,373.09	92.44%
35101	Mant. y Conserv.de Inmuebles	340,183.00			340,183.00	766,206.82	766,206.82	766,206.82	766,206.82	426,023.82	55.60%
35104	Mantenimiento y Conservacion de Panteone	112,088.00			112,088.00	56,464.51	56,464.51	56,464.51	56,464.51	-55,623.49	-98.51%
35201	Mant.y Cons.de Mobiliario y Eq	31,308.00			31,308.00	93,359.43	93,359.43	93,359.43	93,359.43	62,051.43	66.47%

INFORMACION TRIMESTRAL
ESTADO ANALITICO DEL EJERCICIO DEL PRESUPUESTO DE EGRESOS, CLASIFICACION POR OBJETO DEL GASTO
DEL 01 DE ENERO AL 30 DE SEPTIEMBRE

MUNICIPIO DE : CABORCA, SONORA
 ORGANISMO PARAMUNICIPAL: DIF MUNICIPIO DE CABORCA

O.P. 9

CLAVE	CAPITULO Y PARTIDA	PRESUPUESTO INICIAL	MODIFICACION		PRESUPUESTO MODIFICADO	COMPROMETIDO	DEVENGADO	EJERCIDO	PAGADO	VARIACION	
			AMPL.	REDUCC.						IMPORTE	%
35302	Mant.y Conserv.de Bienes Informaticos	-			-	-	-	-	-		
35501	Mant.y Conserv.de Eq. de Tpte.	77,269.00			77,269.00	92,058.60	92,058.60	92,058.60	92,058.60	14,789.60	16.07%
35901	Servicio Jardinera y Fumigaci	5,537.00			5,537.00	6,118.72	6,118.72	6,118.72	6,118.72	581.72	9.51%
36101	Difusion por Radio,Tv y Otros Medios de Me	1,863.00			1,863.00	-	-	-	-	-1,863.00	-100.00%
37201	Pasajes Terrestres	-			-	-	-	-	-		
37501	Viaticos	41,805.00			41,805.00	68,033.28	68,033.28	68,033.28	68,033.28	26,228.28	38.55%
37901	Cuotas	-			-	-	-	-	-		
38201	Gastos de Orden Social y Cultural	409,723.00			409,723.00	596,414.12	596,414.12	596,414.12	596,414.12	186,691.12	31.30%
39301	Impuestos yDerechos de Importacion	-			-	-	-	-	-		
39501	Penas,Multas Accs.y Actualizaciones	7,135.00			7,135.00	27,152.00	27,152.00	27,152.00	27,152.00	20,017.00	73.72%
39901	Servicios Asistenciales	-			-	-	-	-	-		
4000	TRASF.ASIGNACIONES,SUBSIDIOS YOTR	2,937,527.00			2,937,527.00	1,786,692.43	1,786,692.43	1,786,692.43	1,786,692.43	-1,150,834.57	-64.41%
44101	Ayudas Sociales a Personas	2,929,727.00			2,929,727.00	1,786,692.43	1,786,692.43	1,786,692.43	1,786,692.43	-1,143,034.57	-63.97%
44201	Becas Educativas	7,800.00			7,800.00	-	-	-	-	-7,800.00	-100.00%
44402	Acciones Sociales Basicos	-			-	-	-	-	-		
44801	Ayuda x Desastre y Otros Siniestros	-			-	-	-	-	-		
45201	Jubilaciones	-			-	-	-	-	-		
5000	BIENES MUEBLES,INMUEBLES E IN TAN	30,919.00			30,919.00	52,259.69	52,259.69	52,259.69	52,259.69	21,340.69	40.84%
51101	Muebles de Ofna y Estanteria	4,157.00			4,157.00	14,200.00	14,200.00	14,200.00	14,200.00	10,043.00	70.73%
51201	Muebles Excepto de Ofna y Estanteria	5,200.00			5,200.00	-	-	-	-	-5,200.00	-100.00%
51501	Eq. de Computo y de tecnologiadela Informa	4,092.00			4,092.00	19,745.82	19,745.82	19,745.82	19,745.82	15,653.82	79.28%
51901	Otros Mobiliarios y Eq.de Admo	2,286.00			2,286.00	-	-	-	-	-2,286.00	-100.00%
52101	Eq.Y Aparatos Audiovisuales	-			-	-	-	-	-		
52301	Camaras Fotograficas yde Video	-			-	-	-	-	-		
54101	Automoviles y Camiones	-			-	-	-	-	-		
54201	Carrocerias y Remolques	-			-	-	-	-	-		
56401	Sist.de Aire Acond.Calefacciony de Ref. Indu	15,184.00			15,184.00	18,313.87	18,313.87	18,313.87	18,313.87	3,129.87	17.09%
8000	PARTICIPACIONES Y APORTACIONES	-			-	-	-	-	-	-	-
83301	Aportaciones de las entidades Federativas a	-			-	-	-	-	-		


Declaramos bajo protesta de decir verdad que los estados financieros y sus notas son razonablemente correctos y son propiedad del emisor.



TESORERO

L.C.I. IVAN SAUL MENDOZA YESCAS





DIRECTORA D.I.F. CABORCA

C.P. EDNA GUADALUPE REYNA PUEBLA

INFORMACION TRIMESTRAL
241 PARAMUNICIPAL D.I.F. CABORCA., MUNICIPIO DE CABORCA
"O.P. 09 A" ESTADO ANALITICO DEL EJERCICIO DEL PRESUPUESTO DE EGRESOS, CLASIFICACION ECONOMICA
DEL 01 DE ENERO AL 30 DE SEPTIEMBRE

CLAVE	CAPITULO Y PARTIDA	PRESUPUESTO INICIAL	MODIFICACION		PRESUPUESTO MODIFICADO	COMPROMETIDO	DEVENGADO	EJERCIDO	PAGADO	VARIACION	
			AMPL.	REDUCC.						IMPORTE	%
1000	SERVICIOS PERSONALES	8,792,767.00			8,792,767.00	10,825,491.53	10,825,491.53	10,825,491.53	10,825,491.53	2,032,724.53	18.78%
2000	MATERIALES Y SUMINISTROS	1,112,285.00			1,112,285.00	1,325,734.66	1,325,734.66	1,325,734.66	1,325,734.66	213,449.66	16.10%
3000	SERVICIOS GENERALES	1,147,836.00			1,147,836.00	1,955,674.57	1,955,674.57	1,955,674.57	1,955,674.57	807,838.57	41.31%
4000	TRASF.ASIGNACIONES,SUBSIDIOS YOTR	2,937,527.00			2,937,527.00	1,786,692.43	1,786,692.43	1,786,692.43	1,786,692.43	-1,150,834.57	-64.41%
	GASTO CORRIENTE	13,990,415.00			13,990,415.00	15,893,593.19	15,893,593.19	15,893,593.19	15,893,593.19	1,903,178.19	11.97%
5000	BIENES MUEBLES,INMUEBLES E IN TANG	30,919.00			30,919.00	52,259.69	52,259.69	52,259.69	52,259.69	21,340.69	40.84%
	GASTO DE CAPITAL	30,919.00	-	-	30,919.00	52,259.69	52,259.69	52,259.69	52,259.69	21,340.69	40.84%
9000	DEUDA PUBLICA										
	AMORTIZACION DE LA DEUDA Y DISMINUCION DE PASIVO										
	T O T A L E S:	14,021,334.00	-	-	14,021,334.00	15,945,852.88	15,945,852.88	15,945,852.88	15,945,852.88	1,924,518.88	12.07%

Declaramos bajo protesta de decir verdad que los estados financieros y sus notas son razonablemente correctos y son propiedad del emisor.


 TESORERO
 L.C.I. IVAN SAUL MENDOZA NESCAS




 DIRECTORA D.I.F. CABORCA
 C.P. EDNA GUADALUPE REYNA PUEBLA


**INFORMACION TRIMESTRAL
INFORME SOBRE LA SITUACION DE LA DEUDA PUBLICA
DEL 01 DE ENERO AL 30 DE SEPTIEMBRE**


MUNICIPIO DE : CABORCA, SONORA
ORGANISMO PARAMUNICIPAL: DIF MUNICIPIO DE CABORCA


O.P. 11


EMPRESTITOS Y CREDITOS CONTRATADOS A NOMBRE DE LA PARAMUNICIPAL						SALDO DEL AÑO ANTERIOR	CREDITOS CONTRATADOS EN EL PERIODO	AMORTIZACION DE ADEUDOS EN EL PERIODO	SALDO FINAL
CONCEPTO	FECHA CONTRA. TACION	PLAZO	USO DEL CREDITO	AUTORIZ. AYO. CONGRESO	IMPORTE TOTAL				
<u>PROVEEDORES</u> (desglose en relacion analitica)			Para cubrir diversas necesidades del DIF Municipal			-	-	-	-
<u>ACREEDORES DIVERSOS</u> (desglose en relacion analitica)			Diversos Servicios Prestados al DIF Municipal			318,656.25	57,699.85	140,642.55	235,713.55
<u>GOBIERNO DEL ESTADO</u>						1,197,447.49	1,613,922.39	1,722,429.22	1,088,940.66
<u>FONDOS AJENOS</u> (desglose en relacion analitica)			Ingresos recibidos pendientes de Reintegrar			-	-	-	-
						-	795,784.05	795,784.05	-
						1,516,103.74	2,467,406.29	2,658,855.82	1,324,654.21

Declaramos bajo protesta de decir verdad que los estados financieros y sus notas son razonablemente correctos y son propiedad del emisor.


TESORERO
L.C.I. IVAN SAUL MENDOZA YESCAS




DIRECTORA D.I.F. CABORCA
C.P. EDNA GUADALUPE REYNA
H. CABORCA, SONORA.



INFORMACION TRIMESTRAL
241 PARAMUNICIPAL D.I.F. CABORCA., MUNICIPIO DE CABORCA
O. P. 12-A ESTADO ANALITICO DEL EJERCICIO DEL PRESUPUESTO DE EGRESOS CLASIFICACION FUNCIONAL (FINALIDAD Y FUNCION)
DEL 1 DE ENERO AL 30 DE SEPTIEMBRE

CFG	CONCEPTO	APROBADO	MODIFICACION		MODIFICADO	DEVENGADO	PAGADO	VARIACION	
			AMPLIACION	REDUCCION				IMPORTE	%
900001	PRESUPUESTOS DE EGRESOS								
1	GOBIERNO								
11	LEGISLACION								
12	JUSTICIA								
13	COORDINACION DE POLICA DE GOBIERNO								
14	RELACIONES EXTERIORES								
15	ASUNTOS FINANCIEROS Y HACENDARIOS								
16	SEGURIDAD NACIONAL								
17	ASUNTOS DE ORDEN PUBLICO Y DE SEGURIDAD INTERIOR								
18	OTROS SERVICIOS GENERALES								
2	DESARROLLO SOCIAL								
21	PROTECCION AMBIENTAL								
22	VIVIENDA Y SERVICIOS A LA COMUNIDAD								
23	SALUD								
24	RECREACION, CULTURA Y OTRAS MANIFESTACIONES SOCIALES								
25	EDUCACION								
26	PROTECCION SOCIAL								
27	OTROS ASUNTOS SOCIALES	14,021,334.00	-	-	14,021,334.00	15,945,852.88	15,945,852.88	-1,924,518.88	-13.73%
3	DESARROLLO ECONOMICO								
31	ASUNTOS ECONOMICOS, COMERCIALES Y LABORALES EN GENERAL								
32	AGROPECUARIA, SILVICULTURA, PESCA Y CAZA								
33	COMBUSTIBLES Y ENERGIA								
34	MINERIA, MANUFACTURAS Y CONSTRUCCION								
35	TRANSPORTE								
36	COMUNICACIONES								
37	TURISMO								
38	CIENCIA, TECNOLOGIA E INNOVACION								
39	OTRAS INDUSTRIAS Y OTROS ASUNTOS ECONOMICOS								
4	OTRAS NO CLASIFICADAS EN FUNCIONES ANTERIORES								
41	TRANSACCIONES DE LA DEUDA PUBLICA / COSTO FINANCIERO DE LA DEUDA								
42	TRANSFERENCIAS, PARTICIPACIONES Y APORTACIONES ENTRE DIFERENTES NIVELES Y ORDENES DE GOBIERNO								
43	SANEAMIENTO DEL SISTEMA FINANCIERO								
44	ADEUDOS DE EJERCICIOS FISCALES ANTERIORES								
TOTALES :		14,021,334.00	-	-	14,021,334.00	15,945,852.88	15,945,852.88	-1,924,518.88	-13.73%



Declaramos bajo protesta de decir verdad que los estados financieros y sus notas son razonablemente correctos y son propiedad del emisor.

TESORERO
 L C I IVAN SAUL MENDOZA YESCAS

Edna Reyna
 DIRECTORA D.I.F. CABORCA
 C.P. EDNA GUADALUPE REYNA PUEBLA

INFORMACION TRIMESTRAL
AVANCE FISICO FINANCIERO A LOS PROGRAMAS DE INVERSION

MUNICIPIO DE : CABORCA, SONORA.

ORGANISMO PARAMUNICIPAL: DIF MUNICIPIO DE CABORCA


CLAVE Y NOMBRE DE LA PARTIDA: _____

PERIODO DE 01 DE ENERO AL 30 DE SEPTIEMBRE

O.P. 13

NO. OBRA	Rubro, Nombre y Ubicación de las Obras	Presupuesto analítico de proyectos	Presupuesto modificado	Ejercido	Por Ejercer	Avance		Metas reales				Modalidad de Ejecucion
						Fis.	Finan.	Fisicas		Poblacion Benef.		
								Cantidad	U.Medida	Cantidad	U.Medida	
	SIN MOVIMIENTOS											
	TOTAL DE HOJA	-	-	-	-							
	SUB TOTAL	-	-	-	-							

Declaramos bajo protesta de decir verdad que los estados financieros y sus notas son razonablemente correctos y son propiedad del emisor.


TESORERO
L.C.I. IVAN SAUL MENDOZA YESCAS




DIRECTORA
C.P. EDNA GUADALUPE REYNA PUEB



INFORMACION TRIMESTRAL
L.D.F. FORMATO 2. INFORME ANALITICO DE LA DEUDA PUBLICA Y OTROS PASIVOS
241 PARAMUNICIPAL D.I.F. CABORCA., MUNICIPIO DE CABORCA
DEL 1 DE ENERO AL 30 DE SEPTIEMBRE

Denominacion de la Deuda Publica y Otros Pasivos	Saldo al 31 de diciembre del 2016	Disposiciones del Periodo	Amortizaciones del periodo	Revaluaciones, Reclasificaciones y Otros Ajustes	Saldo Final del Peiodo	Pago de intereses del Periodo	Pago de Comisiones y demas costos asociados durante el periodo
1. Deuda Pública (1=A+B)	-	-	-	-	-	-	-
A. Corto Plazo (A=a1+a2+a3)							
a1) Instituciones de Crédito							
a2) Títulos y Valores							
a3) Arrendamientos Financieros							
B. Largo Plazo (B=b1+b2+b3)							
b1) Instituciones de Crédito							
b2) Títulos y Valores							
b3) Arrendamientos Financieros							
2. Otros Pasivos	1,516,103.74	2,467,406.29	2,658,855.82		1,324,654.21		
3. Total de la Deuda Pública y Otros Pasivos (3=1+2)	1,516,103.74	2,467,406.29	2,658,855.82	-	1,324,654.21	-	-
4. Deuda Contingente 1 (informativo)							
A. Deuda Contingente 1							
B. Deuda Contingente 2							
C. Deuda Contingente XX							
5. Valor de Instrumentos Bono Cupón Cero							
A. Instrumento Bono Cupón Cero 1							
B. Instrumento Bono Cupón Cero 2							
C. Instrumento Bono Cupón Cero XX							
Obligaciones a Corto Plazo	Monto Contratado	Plazo Pactado	Tasa de Interes	Comisiones y costos relacionados	Tasa Efectiva		
6. Obligaciones a Corto Plazo (Informativo) proporcion lo de largo plazo							
BANOBRAS CREDITO 8925 en m.n op. 12/julio2010 vto							
Banobras p/compra recolectores							
Banco Interacciones S.A.							

INFORMACION TRIMESTRAL
L.D.F. FORMATO 3. INFORME ANALITICO DE OBLIGACIONES DIFERENTES DE FINANCIAMIENTO
241 PARAMUNICIPAL D.I.F. CABORCA., MUNICIPIO DE CABORCA
DEL 1 DE ENERO AL 30 DE SEPTIEMBRE

Denominacion de las Obligaciones Diferentes de Financiamiento	Fecha del Contrato	Fecha de Inicio de Operaciones del Proyecto	Fecha de Vencimiento	Monto de la Inversion Pactado	Plazo Pactado	Monto Promedio Mensual del Pago de la Contratacion	Monto Promedio Mensual del Pago de la Contratacion Correspondiente al Pago de Inversion	Monto Pagado de la Inversion al 31 de Dic. Del 2016	Monto Pagado de la Inversion Actualizado al 31 de Dic. Del 2016	Saldo Pendiente por Pagar de la Inversion al 31 dic. 2016
A. Asociaciones Publico Privadas (APP's)										
a)										
b)										
c)										
d)										
B. Otros Instrumentos										
a)										
b)										
c)										
d)										
C. Total de Obligaciones Diferentes de Financiamiento										

FORMATO SIN INFORMACION

INFORMACION TRIMESTRAL
L.D.F. FORMATO 4. BALANCE PRESUPUESTARIO
241 PARAMUNICIPAL D.I.F. CABORCA., MUNICIPIO DE CABORCA
DEL 1 DE ENERO AL 30 DE SEPTIEMBRE

CONCEPTO	ESTIMADO / APROVADO	DEVENGADO	RECAUDADO / PAGADO
A. INGRESOS TOTALES	13,450,470.00	16,718,594.50	16,718,594.50
A1. INGRESOS DE LIBRE DISPOSICION	13,450,470.00	16,718,594.50	16,718,594.50
A2. TRANSFERENCIAS FEDERALES ETIQUETADAS	-	-	-
A3. FINANCIAMIENTO NETO			
B. EGRESOS PRESUPUESTARIOS	14,021,334.00	15,945,852.88	15,945,852.88
B1. GASTO NO ETIQUETADO (SIN INCLUIR AMORTIZACION DE LA DEUDA PUBLICA)	14,021,334.00	15,945,852.88	15,945,852.88
C. REMANENTES DEL EJERCICIO ANTERIOR			
C1. REMANENTES DE INGRESOS DE LIBRE DISPOSICION APLICADOS EN EL PERIODO			
C2. REMANENTES DE TRANSFERENCIAS FEDERALES ETIQUETADAS APLICADOS EN EL PERIODO			
I. BALANCE PRESUPUESTARIO	(570,864.00)	772,741.62	772,741.62
II. BALANCE PRESUPUESTARIO SIN FINANCIAMIENTO NETO	(570,864.00)	772,741.62	772,741.62
III. BALANCE PRESUPUESTARIO SIN FINANCIAMIENTO NETO Y SIN REMANENTES DEL EJERCICIO ANTERIOR	(570,864.00)	772,741.62	772,741.62
E. INTERESES, COMISIONES Y GASTOS DE LA DEUDA	-	-	-
E1. INTERESES, COMISIONES Y GASTO DE LA DEUDA CON GASTO NO ETIQUETADO	-	-	-
E2. INTERESES, COMISIONES Y GASTO DE LA DEUDA CON GASTO ETIQUETADO			
IV. BALANCE PRIMARIO	(570,864.00)	772,741.62	772,741.62
F. FINANCIAMIENTO	-	-	-
F1. FINANCIAMIENTO CON FUENTE DE PAGO DE TRANSFERENCIAS FEDERALES ETIQUETADAS			
F2. FINANCIAMIENTO CON FUENTE DE PAGO DE TRANSFERENCIAS FEDERALES ETIQUETADAS			
G. AMORTIZACION DE LA DEUDA	-	-	-
G1. AMORTIZACION DE LA DEUDA PUBLICA CON GASTO NO ETIQUETADO	-	-	-
G2. AMORTIZACION DE LA DEUDA PUBLICA CON GASTO ETIQUETADO			
A3. FINANCIAMIENTO NETO	-	-	-

INFORMACION TRIMESTRAL
L.D.F. FORMATO 4. BALANCE PRESUPUESTARIO
241 PARAMUNICIPAL D.I.F. CABORCA., MUNICIPIO DE CABORCA
DEL 1 DE ENERO AL 30 DE SEPTIEMBRE

CONCEPTO	ESTIMADO / APROVADO	DEVENGADO	RECAUDADO / PAGADO
A1. INGRESOS DE LIBRE DISPOSICION			
A3.1 FINANCIAMIENTO NETO CON FUENTE DE PAGO DE INGRESOS DE LIBRE DISPOSICION	-	-	-
F1. FINANCIAMIENTO CON FUENTE DE PAGO DE INGRESOS DE LIBRE DISPOSICION			
G1. AMORTIZACION DE LA DEUDA PUBLICA CON GASTO NO ETIQUETADO			
B1. GASTO NO ETIQUETADO (SIN INCLUIR AMORTIZACION DE LA DEUDA PUBLICA)			
C1. REMANENTES DE INGRESOS DE LIBRE DISPOSICION APLICADOS EN EL PERIODO			
V. BALANCE PRESUPUESTARIO DE RECURSOS DISPONIBLES	-	-	-
VI. BALANCE PRESUPUESTARIO DE RECURSOS DISPONIBLES EN FINANCIAMIENTO NETO	-	-	-
A2. TRANSFERENCIAS FEDERALES ETIQUETADAS			
A3.2 FINANCIAMIENTO NETO CON FUENTE DE PAGO DE TRANSFERENCIAS FEDERALES ETIQUETADAS	0	0	0
F2. FINANCIAMIENTO CON FUENTE DE PAGO DE TRANSFERENCIAS FEDERALES ETIQUETADAS			
G2. AMORTIZACION DE LA DEUDA PUBLICA CON GASTO ETIQUETADO			
B2. GASTO ETIQUETADO(SIN INCLUIR AMORTIZACION DE LA DEUDA)			
C2. REMANENTES DE TRANSFERENCIAS FEDERALES ETIQUETADAS APLICADOS EN EL PERIODO			
VII. BALANCE PRESUPUESTARIO DE RECURSOS ETIQUETADOS	0	0	0
VIII. BALANCE PRESUPUESTARIO DE RECURSOS ETIQUETADOS SIN FINANCIAMIENTO NETO	0	0	0

INFORMACION TRIMESTRAL
L.D.F. FORMATO 5. ESTADO ANALITICO DE INGRESOS DETALLADO
241 PARAMUNICIPAL D.I.F. CABORCA., MUNICIPIO DE CABORCA
DEL 1 DE ENERO AL 30 DE SEPTIEMBRE

CONCEPTO	ESTIMADO	AMPLIACIONES / REDUCCIONES	MODIFICADO	DEVENGADO	RECAUDADO	DIFERENCIA
----------	----------	-------------------------------	------------	-----------	-----------	------------

Ingresos de Libre Disposición						
A. Impuestos						
B. Cuotas y Aportaciones de Seguridad Social						
C. Contribuciones de Mejoras						
D. Derechos	148,200.00	-	148,200.00	112,000.00	112,000.00	(36,200.00)
E. Productos	2,531,409.00	-	2,531,409.00	2,534,040.14	2,534,040.14	2,631.14
F. Aprovechamientos	1,603,962.00	-	1,603,962.00	1,764,250.00	1,764,250.00	160,288.00
G. Ingresos por Ventas de Bienes y Servicios						-
H. Participaciones (H=h1+h2+h3+h4+h5+h6+h7+h8+h9+h10+h11)	-	-	-	-	-	-
h1) Fondo General de Participaciones						
h2) Fondo de Fomento Municipal						
h3) Fondo de Fiscalización y Recaudación						
h4) Fondo de Compensación						
h5) Fondo de Extracción de Hidrocarburos						
h6) Impuesto Especial Sobre Producción y Servicios						
h7) 0.136% de la Recaudación Federal Participable						
h8) 3.17% Sobre Extracción de Petróleo						
h9) Gasolinas y Diésel						
h10) Fondo del Impuesto Sobre la Renta						
h11) Fondo de Estabilización de los Ingresos de las Entidades Federativas						
I. Incentivos Derivados de la Colaboración Fiscal (I=i1+i2+i3+i4+i5)	-	-	-	-	-	-
i1) Tenencia o Uso de Vehículos						
i2) Fondo de Compensación ISAN						
i3) Impuesto Sobre Automóviles Nuevos						
i4) Fondo de Compensación de Repecos-Intermedios						
i5) Otros Incentivos Económicos						
J. Transferencias						
K. Convenios						

INFORMACION TRIMESTRAL
L.D.F. FORMATO 5. ESTADO ANALITICO DE INGRESOS DETALLADO
241 PARAMUNICIPAL D.I.F. CABORCA., MUNICIPIO DE CABORCA
DEL 1 DE ENERO AL 30 DE SEPTIEMBRE

CONCEPTO	ESTIMADO	AMPLIACIONES / REDUCCIONES	MODIFICADO	DEVENGADO	RECAUDADO	DIFERENCIA
k1) Otros Convenios y Subsidios						
L. Otros Ingresos de Libre Disposición (L=I1+I2)	9,166,899.00		9,166,899.00	12,308,304.36	12,308,304.36	3,141,405.36
I1) Participaciones en Ingresos Locales						
I2) Otros Ingresos de Libre Disposición	9,166,899.00	-	9,166,899.00	12,308,304.36	12,308,304.36	3,141,405.36
I. Total de Ingresos de Libre Disposición (I=A+B+C+D+E+F+G+H+I+J+K+L)	13,450,470.00		13,450,470.00	16,718,594.50	16,718,594.50	3,268,124.50
Ingresos Excedentes de Ingresos de Libre Disposición						
Transferencias Federales Etiquetadas						
A. Aportaciones (A=a1+a2+a3+a4+a5+a6+a7+a8)	-	-	-	-	-	-
a1) Fondo de Aportaciones para la Nómina Educativa y Gasto Operativo						
a2) Fondo de Aportaciones para los Servicios de Salud						
a3) Fondo de Aportaciones para la Infraestructura Social						
a4) Fondo de Aportaciones para el Fortalecimiento de los Municipios y de las Demarcaciones Territoriales del Distrito Federal						
a5) Fondo de Aportaciones Múltiples						
a6) Fondo de Aportaciones para la Educación Tecnológica y de Adultos						
a7) Fondo de Aportaciones para la Seguridad Pública de los Estados y del Distrito Federal						
a8) Fondo de Aportaciones para el Fortalecimiento de las Entidades Federativas						
B. Convenios (B=b1+b2+b3+b4)	-	-	-	-	-	-
b1) Convenios de Protección Social en Salud						
b2) Convenios de Descentralización						
b3) Convenios de Reasignación						
b4) Otros Convenios y Subsidios (habitat)						
C. Fondos Distintos de Aportaciones (C=c1+c2)						
c1) Fondo para Entidades Federativas y Municipios Productores de Hidrocarburos						
c2) Fondo Minero						

INFORMACION TRIMESTRAL
L.D.F. FORMATO 5. ESTADO ANALITICO DE INGRESOS DETALLADO
241 PARAMUNICIPAL D.I.F. CABORCA., MUNICIPIO DE CABORCA
DEL 1 DE ENERO AL 30 DE SEPTIEMBRE

CONCEPTO	ESTIMADO	AMPLIACIONES / REDUCCIONES	MODIFICADO	DEVENGADO	RECAUDADO	DIFERENCIA
D. Transferencias, Subsidios y Subvenciones, y Pensiones y Jubilaciones						
E. Otras Transferencias Federales Etiquetadas (fortalece)	-	-	-	-	-	-
II. Total de Transferencias Federales Etiquetadas (II = A + B + C + D + E)	-	-	-	-	-	-
III. Ingresos Derivados de Financiamientos (III = A)	-	-	-	-	-	-
A. Ingresos Derivados de Financiamientos		-				
IV. Total de Ingresos (IV = I + II + III)	13,450,470.00	-	13,450,470.00	16,718,594.50	16,718,594.50	3,268,124.50
Datos Informativos		-				
1. Ingresos Derivados de Financiamientos con Fuente de Pago de Ingresos de Libre Disposición		-				
2. Ingresos Derivados de Financiamientos con Fuente de Pago de Transferencias Federales Etiquetadas		-				
3. Ingresos Derivados de Financiamientos (3 = 1 + 2)	0	-	0	0	0	0

INFORMACION TRIMESTRAL

L.D.F. FORMATO 6.A ESTADO ANALITICO DEL EJERCICIO DEL PRESUPUESTO DE EGRESOS DETALLADO, CLASIFICACION POR OBJETO DEL GASTO (CAPITULO Y CONCEPTO)
 241 PARAMUNICIPAL D.I.F. CABORCA., MUNICIPIO DE CABORCA
 DEL 1 DE ENERO AL 30 DE SEPTIEMBRE

CONCEPTO	APROBADO	AMPLIACIONES /REDUCCIONES	MODIFICADO	DEVENGADO	PAGADO	SUBEJERCICIO
I. Gasto No Etiquetado (I=A+B+C+D+E+F+G+H+I)	14,021,334.00	-	14,021,334.00	15,945,852.88	15,945,852.88	(1,924,518.88)
A. Servicios Personales (A=a1+a2+a3+a4+a5+a6+a7)	8,792,767.00	-	8,792,767.00	10,825,491.53	10,825,491.53	(2,032,724.53)
a1) Remuneraciones al Personal de Carácter Permanente	7,029,702.00	-	7,029,702.00	7,114,295.83	7,114,295.83	(84,593.83)
a2) Remuneraciones al Personal de Carácter Transitorio	17,322.00	-	17,322.00	77,859.30	77,859.30	(60,537.30)
a3) Remuneraciones Adicionales y Especiales	638,572.00	-	638,572.00	1,310,960.91	1,310,960.91	(672,388.91)
a4) Seguridad Social	1,073,796.00	-	1,073,796.00	1,424,375.18	1,424,375.18	(350,579.18)
a5) Otras Prestaciones Sociales y Económicas	21,415.00	-	21,415.00	874,000.31	874,000.31	(852,585.31)
a6) Previsiones		-				-
a7) Pago de Estímulos a Servidores Públicos	11,960.00	-	11,960.00	24,000.00	24,000.00	(12,040.00)
B. Materiales y Suministros (B=b1+b2+b3+b4+b5+b6+b7+b8+b9)	1,112,285.00	-	1,112,285.00	1,325,734.66	1,325,734.66	(213,449.66)
b1) Materiales de Administración, Emisión de Documentos y Artículos	132,646.00	-	132,646.00	191,839.16	191,839.16	(59,193.16)
b2) Alimentos y Utensilios	176,115.00	-	176,115.00	205,678.14	205,678.14	(29,563.14)
b3) Materias Primas y Materiales de Producción y Comercialización		-				-
b4) Materiales y Artículos de Construcción y de Reparación	497,874.00	-	497,874.00	600,862.79	600,862.79	(102,988.79)
b5) Productos Químicos, Farmacéuticos y de Laboratorio	78,522.00	-	78,522.00	45,673.29	45,673.29	32,848.71
b6) Combustibles, Lubricantes y Aditivos	196,367.00	-	196,367.00	249,911.28	249,911.28	(53,544.28)
b7) Vestuario, Blancos, Prendas de Protección y Artículos Deportivos	4,257.00	-	4,257.00	2,000.36	2,000.36	2,256.64
b8) Materiales y Suministros Para Seguridad		-				-
b9) Herramientas, Refacciones y Accesorios Menores	26,504.00	-	26,504.00	29,769.64	29,769.64	(3,265.64)
C. Servicios Generales (C=c1+c2+c3+c4+c5+c6+c7+c8+c9)	1,147,836.00	-	1,147,836.00	1,955,674.57	1,955,674.57	(807,838.57)
c1) Servicios Básicos	39,772.00	-	39,772.00	38,377.42	38,377.42	1,394.58
c2) Servicios de Arrendamiento	-	-	-	-	-	-
c3) Servicios Profesionales, Científicos, Técnicos y Otros Servicios	24,201.00	-	24,201.00	23,699.74	23,699.74	501.26
c4) Servicios Financieros, Bancarios y Comerciales	56,952.00	-	56,952.00	187,789.93	187,789.93	(130,837.93)
c5) Servicios de Instalación, Reparación, Mantenimiento y Conservación	566,385.00	-	566,385.00	1,014,208.08	1,014,208.08	(447,823.08)
c6) Servicios de Comunicación Social y Publicidad	1,863.00	-	1,863.00	-	-	1,863.00
c7) Servicios de Traslado y Viáticos	41,805.00	-	41,805.00	68,033.28	68,033.28	(26,228.28)
c8) Servicios Oficiales	409,723.00	-	409,723.00	596,414.12	596,414.12	(186,691.12)
c9) Otros Servicios Generales	7,135.00	-	7,135.00	27,152.00	27,152.00	(20,017.00)
D. Transferencias, Asignaciones, Subsidios y Otras Ayudas	2,937,527.00	-	2,937,527.00	1,786,692.43	1,786,692.43	1,150,834.57
d1) Transferencias Internas y Asignaciones al Sector Público		-				-
d2) Transferencias al Resto del Sector Público		-				-
d3) Subsidios y Subvenciones		-				-
d4) Ayudas Sociales	2,937,527.00	-	2,937,527.00	1,786,692.43	1,786,692.43	1,150,834.57
d5) Pensiones y Jubilaciones	-	-	-	-	-	-
d6) Transferencias a Fideicomisos, Mandatos y Otros Análogos		-				-
d7) Transferencias a la Seguridad Social		-				-
d8) Donativos		-				-

INFORMACION TRIMESTRAL

L.D.F. FORMATO 6.A ESTADO ANALITICO DEL EJERCICIO DEL PRESUPUESTO DE EGRESOS DETALLADO, CLASIFICACION POR OBJETO DEL GASTO (CAPITULO Y CONCEPTO)
 241 PARAMUNICIPAL D.I.F. CABORCA., MUNICIPIO DE CABORCA
 DEL 1 DE ENERO AL 30 DE SEPTIEMBRE

CONCEPTO	APROBADO	AMPLIACIONES /REDUCCIONES	MODIFICADO	h	j	k
				DEVENGADO	PAGADO	SUBEJERCICIO
d9) Transferencias al Exterior			-			-
E. Bienes Muebles, Inmuebles e Intangibles	30,919.00		30,919.00	52,259.69	52,259.69	(21,340.69)
e1) Mobiliario y Equipo de Administración	15,735.00		15,735.00	33,945.82	33,945.82	(18,210.82)
e2) Mobiliario y Equipo Educacional y Recreativo	-		-	-	-	-
e3) Equipo e Instrumental Médico y de Laboratorio			-			-
e4) Vehículos y Equipo de Transporte	-		-	-	-	-
e5) Equipo de Defensa y Seguridad			-			-
e6) Maquinaria, Otros Equipos y Herramientas	15,184.00		15,184.00	18,313.87	18,313.87	(3,129.87)
e7) Activos Biológicos			-			
e8) Bienes Inmuebles			-			
e9) Activos Intangibles			-			
F. Inversión Pública (F=f1+f2+f3)	-			-	-	-
f1) Obra Pública en Bienes de Dominio Público			-			-
f2) Obra Pública en Bienes Propios			-			-
f3) Proyectos Productivos y Acciones de Fomento			-			-
G. Inversiones Financieras y Otras Provisiones	0		-	0	0	-
g1) Inversiones Para el Fomento de Actividades Productivas			-			-
g2) Acciones y Participaciones de Capital			-			-
g3) Compra de Títulos y Valores			-			-
g4) Concesión de Préstamos			-			-
g5) Inversiones en Fideicomisos, Mandatos y Otros Análogos			-			-
Fideicomiso de Desastres Naturales (Informativo)			-			-
g6) Otras Inversiones Financieras			-			-
g7) Provisiones para Contingencias y Otras Erogaciones Especiales			-			-
H. Participaciones y Aportaciones (H=h1+h2+h3)	0		-	0	0	-
h1) Participaciones			-			-
h2) Aportaciones			-			-
h3) Convenios			-			-
I. Deuda Pública (I=i1+i2+i3+i4+i5+i6+i7)	-		-	-	-	-
i1) Amortización de la Deuda Pública			-			-
i2) Intereses de la Deuda Pública			-			-
i3) Comisiones de la Deuda Pública			-			-
i4) Gastos de la Deuda Pública			-			-
i5) Costo por Coberturas			-			-
i6) Apoyos Financieros			-			-
i7) Adeudos de Ejercicios Fiscales Anteriores (ADEFAS)			-			-
			-			-
			-			-

INFORMACION TRIMESTRAL

L.D.F. FORMATO 6.A ESTADO ANALITICO DEL EJERCICIO DEL PRESUPUESTO DE EGRESOS DETALLADO, CLASIFICACION POR OBJETO DEL GASTO (CAPITULO Y CONCEPTO)
 241 PARAMUNICIPAL D.I.F. CABORCA., MUNICIPIO DE CABORCA
 DEL 1 DE ENERO AL 30 DE SEPTIEMBRE

CONCEPTO	APROBADO	AMPLIACIONES /REDUCCIONES	MODIFICADO	DEVENGADO	PAGADO	SUBEJERCICIO
II. Gasto Etiquetado (II=A+B+C+D+E+F+G+H+I)	-		-	-	-	-
A. Servicios Personales (A=a1+a2+a3+a4+a5+a6+a7)	-		-	-	-	-
a1) Remuneraciones al Personal de Carácter Permanente			-			-
a2) Remuneraciones al Personal de Carácter Transitorio			-			-
a3) Remuneraciones Adicionales y Especiales			-			-
a4) Seguridad Social			-			-
a5) Otras Prestaciones Sociales y Económicas			-			-
a6) Previsiones			-			-
a7) Pago de Estímulos a Servidores Públicos			-			-
B. Materiales y Suministros (B=b1+b2+b3+b4+b5+b6+b7+b8+b9)	-		-	-	-	-
b1) Materiales de Administración, Emisión de Documentos y Artículos Oficiales			-			-
b2) Alimentos y Utensilios			-			-
b3) Materias Primas y Materiales de Producción y Comercialización			-			-
b4) Materiales y Artículos de Construcción y de Reparación			-			-
b5) Productos Químicos, Farmacéuticos y de Laboratorio			-			-
b6) Combustibles, Lubricantes y Aditivos			-			-
b7) Vestuario, Blancos, Prendas de Protección y Artículos Deportivos			-			-
b8) Materiales y Suministros Para Seguridad			-			-
b9) Herramientas, Refacciones y Accesorios Menores			-			-
C. Servicios Generales (C=c1+c2+c3+c4+c5+c6+c7+c8+c9)	-		-	-	-	-
c1) Servicios Básicos			-			-
c2) Servicios de Arrendamiento			-			-
c3) Servicios Profesionales, Científicos, Técnicos y Otros Servicios			-			-
c4) Servicios Financieros, Bancarios y Comerciales			-			-
c5) Servicios de Instalación, Reparación, Mantenimiento y Conservación			-			-
c6) Servicios de Comunicación Social y Publicidad			-			-
c7) Servicios de Traslado y Viáticos			-			-
c8) Servicios Oficiales			-			-
c9) Otros Servicios Generales			-			-
D. Transferencias, Asignaciones, Subsidios y Otras Ayudas	-		-	-	-	-
d1) Transferencias Internas y Asignaciones al Sector Público			-			-
d2) Transferencias al Resto del Sector Público			-			-
d3) Subsidios y Subvenciones			-			-
d4) Ayudas Sociales			-			-
d5) Pensiones y Jubilaciones			-			-
d6) Transferencias a Fideicomisos, Mandatos y Otros Análogos			-			-
d7) Transferencias a la Seguridad Social			-			-
d8) Donativos			-			-

INFORMACION TRIMESTRAL

L.D.F. FORMATO 6.A ESTADO ANALITICO DEL EJERCICIO DEL PRESUPUESTO DE EGRESOS DETALLADO, CLASIFICACION POR OBJETO DEL GASTO (CAPITULO Y CONCEPTO)
 241 PARAMUNICIPAL D.I.F. CABORCA., MUNICIPIO DE CABORCA
 DEL 1 DE ENERO AL 30 DE SEPTIEMBRE

CONCEPTO	APROBADO	AMPLIACIONES /REDUCCIONES	MODIFICADO	h	j	k
				DEVENGADO	PAGADO	SUBEJERCICIO
d9) Transferencias al Exterior			-			-
E. Bienes Muebles, Inmuebles e Intangibles	-		-	-	-	-
e1) Mobiliario y Equipo de Administración			-			-
e2) Mobiliario y Equipo Educativo y Recreativo			-			-
e3) Equipo e Instrumental Médico y de Laboratorio			-			-
e4) Vehículos y Equipo de Transporte			-			-
e5) Equipo de Defensa y Seguridad			-			-
e6) Maquinaria, Otros Equipos y Herramientas			-			-
e7) Activos Biológicos			-			-
e8) Bienes Inmuebles			-			-
e9) Activos Intangibles			-			-
F. Inversión Pública (F=f1+f2+f3)	-			-	-	-
f1) Obra Pública en Bienes de Dominio Público			-			-
f2) Obra Pública en Bienes Propios			-			-
f3) Proyectos Productivos y Acciones de Fomento			-			-
G. Inversiones Financieras y Otras Provisiones	-		-	-	-	-
g1) Inversiones Para el Fomento de Actividades Productivas			-			-
g2) Acciones y Participaciones de Capital			-			-
g3) Compra de Títulos y Valores			-			-
g4) Concesión de Préstamos			-			-
g5) Inversiones en Fideicomisos, Mandatos y Otros Análogos			-			-
Fideicomiso de Desastres Naturales (Informativo)			-			-
g6) Otras Inversiones Financieras			-			-
g7) Provisiones para Contingencias y Otras Erogaciones Especiales			-			-
H. Participaciones y Aportaciones (H=h1+h2+h3)	-		-	-	-	-
h1) Participaciones			-			-
h2) Aportaciones			-			-
h3) Convenios			-			-
I. Deuda Pública (I=i1+i2+i3+i4+i5+i6+i7)	-		-	-	-	-
i1) Amortización de la Deuda Pública			-			-
i2) Intereses de la Deuda Pública			-			-
i3) Comisiones de la Deuda Pública			-			-
i4) Gastos de la Deuda Pública			-			-
i5) Costo por Coberturas			-			-
i6) Apoyos Financieros			-			-
i7) Adeudos de Ejercicios Fiscales Anteriores (ADEFAS)			-			-
III. Total de Egresos (III = I + II)	14,021,334.00	-	14,021,334.00	15,945,852.88	15,945,852.88	(1,924,518.88)

INFORMACION TRIMESTRAL

L.D.F. FORMATO 6.B ESTADO ANALITICO DEL EJERCICIO DEL PRESUPUESTO DE EGRESOS DETALLADO, CLASIFICACION ADMINISTRATIVO
241 PARAMUNICIPAL D.I.F. CABORCA., MUNICIPIO DE CABORCA
DEL 1 DE ENERO AL 30 DE SEPTIEMBRE

CONCEPTO	APROBADO	AMPLIACIONES /REDUCCIONES	MODIFICADO	DEVENGADO	PAGADO	SUB EJERCICIO
I. Gasto No Etiquetado (I=A+B+C+D+E+F+G+H+I)	14,021,334.00	-	14,021,334.00	15,945,852.88	15,945,852.88	1,924,518.88
OFICINA ADMINISTRATIVA	2,835,442.00	-	2,835,442.00	3,848,068.75	3,848,068.75	1,012,626.75
CENTRO ASISTENCIAL DESARROLLO INFANTIL	1,447,904.00	-	1,447,904.00	1,545,590.80	1,545,590.80	97,686.80
UNIDAD BASICA REHABILITACION	1,152,424.00	-	1,152,424.00	1,515,089.71	1,515,089.71	362,665.71
SUBPROCURADURIA DE LA DEFENSA DEL MENOR	1,371,998.00	-	1,371,998.00	1,544,462.14	1,544,462.14	172,464.14
VELATORIO Y AREA PANTEONES	2,427,067.00	-	2,427,067.00	3,373,601.29	3,373,601.29	946,534.29
INST.NAC.DE LAS PERSONAS ADULTAS MAYORES	326,531.00	-	326,531.00	337,371.79	337,371.79	10,840.79
AREA DE DESAYUNOS ESCOLARES Y DESPENSAS	2,867,407.00	-	2,867,407.00	1,872,448.01	1,872,448.01	(994,958.99)
CASA HOGAR	1,592,561.00	-	1,592,561.00	1,909,220.39	1,909,220.39	316,659.39
II. Gasto Etiquetado (II=A+B+C+D+E+F+G+H+I)	-	-	-	-	-	-
a1) Remuneraciones al Personal de Carácter Permanente			-			-
a2) Remuneraciones al Personal de Carácter Transitorio			-			-
a3) Remuneraciones Adicionales y Especiales			-			-
a4) Seguridad Social			-			-
a5) Otras Prestaciones Sociales y Económicas			-			-
a6) Previsiones			-			-
a7) Pago de Estímulos a Servidores Públicos			-			-
III. Total de Egresos (III = I + II)	14,021,334.00	-	14,021,334.00	15,945,852.88	15,945,852.88	(1,924,518.88)

INFORMACION TRIMESTRAL
241 PARAMUNICIPAL D.I.F. CABORCA., MUNICIPIO DE CABORCA
L.D.F. 06C ESTADO ANALITICO DEL EJERCICIO DEL PRESUPUESTO DE EGRESOS CLASIFICACION FUNCIONAL (FINALIDAD Y FUNCION)
DEL 1 DE ENERO AL 30 DE SEPTIEMBRE

CONCEPTO	APROBADO	AMPLIACION /	MODIFICADO	DEVENGADO	PAGADO	SUB EJERCICIO
		REDUCCION				
GASTO NO ETIQUETADO	14,021,334.00	-	14,021,334.00	15,945,852.88	15,945,852.88	(1,924,518.88)
GOBIERNO						
LEGISLACION						
JUSTICIA						
COORDINACION DE POLICA DE GOBIERNO						
RELACIONES EXTERIORES						
ASUNTOS FINANCIEROS Y HACENDARIOS						
SEGURIDAD NACIONAL						
ASUNTOS DE ORDEN PUBLICO Y DE SEGURIDAD INTERIOR						
OTROS SERVICIOS GENERALES						
DESARROLLO SOCIAL	14,021,334.00	-	14,021,334.00	15,945,852.88	15,945,852.88	(1,924,518.88)
PROTECCION AMBIENTAL						
VIVIENDA Y SERVICIOS A LA COMUNIDAD						
SALUD						
RECREACION, CULTURA Y OTRAS MANIFESTACIONES SOCIALES						
EDUCACION						
PROTECCION SOCIAL						
OTROS ASUNTOS SOCIALES	14,021,334.00	-	14,021,334.00	15,945,852.88	15,945,852.88	-1,924,518.88
DESARROLLO ECONOMICO						
ASUNTOS ECONOMICOS, COMERCIALES Y LABORALES EN GENERAL						
AGROPECUARIA, SILVICULTURA, PESCA Y CAZA						
COMBUSTIBLES Y ENERGIA						
MINERIA, MANUFACTURAS Y CONSTRUCCION						
TRANSPORTE						
COMUNICACIONES						
TURISMO						
CIENCIA, TECNOLOGIA E INNOVACION						
OTRAS INDUSTRIAS Y OTROS ASUNTOS ECONOMICOS						
OTRAS NO CLASIFICADAS EN FUNCIONES ANTERIORES						
TRANSACCIONES DE LA DEUDA PUBLICA / COSTO FINANCIERO DE LA DEUDA						
TRANSFERENCIAS, PARTICIPACIONES Y APORTACIONES ENTRE DIFERENTES NIVELES Y ORDENES DE GOBIERNO						
SANEAMIENTO DEL SISTEMA FINANCIERO						
ADEUDOS DE EJERCICIOS FISCALES ANTERIORES						

INFORMACION TRIMESTRAL
241 PARAMUNICIPAL D.I.F. CABORCA., MUNICIPIO DE CABORCA
L.D.F. 06C ESTADO ANALITICO DEL EJERCICIO DEL PRESUPUESTO DE EGRESOS CLASIFICACION FUNCIONAL (FINALIDAD Y FUNCION)
DEL 1 DE ENERO AL 30 DE SEPTIEMBRE

CONCEPTO	APROBADO	AMPLIACION /	MODIFICADO	DEVENGADO	PAGADO	SUBEJERCICIO
		REDUCCION				
GASTO ETIQUETADO						
GOBIERNO						
LEGISLACION						
JUSTICIA						
COORDINACION DE POLICA DE GOBIERNO						
RELACIONES EXTERIORES						
ASUNTOS FINANCIEROS Y HACENDARIOS						
SEGURIDAD NACIONAL						
ASUNTOS DE ORDEN PUBLICO Y DE SEGURIDAD INTERIOR						
OTROS SERVICIOS GENERALES						
DESARROLLO SOCIAL						
PROTECCION AMBIENTAL						
VIVIENDA Y SERVICIOS A LA COMUNIDAD						
SALUD						
RECREACION, CULTURA Y OTRAS MANIFESTACIONES SOCIALES						
EDUCACION						
PROTECCION SOCIAL						
OTROS ASUNTOS SOCIALES						
DESARROLLO ECONOMICO						
ASUNTOS ECONOMICOS, COMERCIALES Y LABORALES EN GENERAL						
AGROPECUARIA, SILVICULTURA, PESCA Y CAZA						
COMBUSTIBLES Y ENERGIA						
MINERIA, MANUFACTURAS Y CONSTRUCCION						
TRANSPORTE						
COMUNICACIONES						
TURISMO						
CIENCIA, TECNOLOGIA E INNOVACION						
OTRAS INDUSTRIAS Y OTROS ASUNTOS ECONOMICOS						
OTRAS NO CLASIFICADAS EN FUNCIONES ANTERIORES						
TRANSACCIONES DE LA DEUDA PUBLICA / COSTO FINANCIERO DE LA DEUDA						
TRANSFERENCIAS, PARTICIPACIONES Y APORTACIONES ENTRE DIFERENTES NIVELES Y ORDENES DE GOBIERNO						
SANEAMIENTO DEL SISTEMA FINANCIERO						
ADEUDOS DE EJERCICIOS FISCALES ANTERIORES						
TOTALES :	14,021,334.00	-	14,021,334.00	15,945,852.88	15,945,852.88	(1,924,518.88)

INFORMACION TRIMESTRAL

241 PARAMUNICIPAL D.I.F. CABORCA., MUNICIPIO DE CABORCA

L.D.F. 06D ESTADO ANALITICO DEL EJERCICIO DEL PRESUPUESTO DE EGRESOS DETALLADO CLASIFICACION DE SERVICIOS PERSONALES POR CATEGORIA
DEL 1 DE ENERO AL 30 DE SEPTIEMBRE

CONCEPTO	APROBADO	AMPLIACION /	MODIFICADO	DEVENGADO	PAGADO	SUB EJERCICIO
		REDUCCION				
I. Gasto No Etiquetado (I=A+B+C+D+E+F)	8,792,767.00	-	8,792,767.00	10,825,491.53	10,825,491.53	2,032,724.53
A. Personal Administrativo y de Servicio Público	8,792,767.00	-	8,792,767.00	10,825,491.53	10,825,491.53	2,032,724.53
B. Magisterio						
C. Servicios de Salud (C=c1+c2)						
c1) Personal Administrativo						
c2) Personal Médico, Paramédico y afin						
D. Seguridad Pública						
E. Gastos asociados a la implementación de nuevas leyes federales o reformas a las mismas (E = e1 + e2)						
e1) Nombre del Programa o Ley 1						
e2) Nombre del Programa o Ley 2						
F. Sentencias laborales definitivas						
II. Gasto Etiquetado (II=A+B+C+D+E+F)	-	-	-	-	-	-
A. Personal Administrativo y de Servicio Público						
B. Magisterio						
C. Servicios de Salud (C=c1+c2)						
c1) Personal Administrativo						
c2) Personal Médico, Paramédico y afin						
D. Seguridad Pública						
E. Gastos asociados a la implementación de nuevas leyes federales o reformas a las mismas (E = e1 + e2)						
e1) Nombre del Programa o Ley 1						
e2) Nombre del Programa o Ley 2						
F. Sentencias laborales definitivas						
III. Total del Gasto en Servicios Personales	8,792,767.00	-	8,792,767.00	10,825,491.53	10,825,491.53	2,032,724.53
(III = I + II)	8,792,767.00	-	8,792,767.00	10,825,491.53	10,825,491.53	2,032,724.53