

I TRIMESTRE 2019
ESTADO ANALITICO DE INGRESOS
DEL01 DE ENERO AL 31 DE MARZO DEL 2019

ANEXO 8
 HOJA 1 DE 2

MUNICIPIO DE: **AYUNTAMIENTO DE CABORCA, SONORA.**

CLAVE	CAPITULO Y CONCEPTO	INGRESOS							DIFERENCIA
		ESTIMADO	AMPLIACIONES Y REDUCCIONES	PRESUPUESTO MODIFICADO	DEVENGADO	RECAUDADO	DIFERENCIA		
1000	1 Impuestos	20,236,168	0	20,236,168	21,008,879	21,008,879	(772,711)		
1102	1102 IMPUESTO SOBRE DIVERSIONES Y ESPECTACULOS PUBLICOS	458,053	0	458,053	557,596	557,596	(99,543)		
1201	1201 IMPUESTO PREDIAL	14,893,976	0	14,893,976	15,632,825	15,632,825	(738,849)		
1202	1202 IMPUESTO SOBRE TRASLACION DE DOMINIO DE BIENES INM	3,750,518	0	3,750,518	3,570,286	3,570,286	180,232		
1203	1203 IMPUESTO MUNICIPAL SOBRE TENENCIA Y USO DE VEHICUL	0	0	0	95,445	95,445	(95,445)		
1204	1204 IMPUESTO PREDIAL EJIDAL	10,500	0	10,500	0	0	10,500		
1701	1701 RECARGOS	166,275	0	166,275	0	0	166,275		
1801	1801 IMPUESTOS ADICIONALES	956,846	0	956,846	1,152,726	1,152,726	(195,880)		
2000	2 Cuotas y Aportaciones de seguridad social	0	0	0	0	0	0		
3000	3 Contribuciones de mejoras	0	0	0	0	0	0		
4000	4 Derechos	3,884,620	0	3,884,620	5,399,826	5,399,826	(1,515,206)		
4301	4301 ALUMBRADO PUBLICO	2,338,762	0	2,338,762	3,235,591	3,235,591	(896,829)		
4305	4305 RASTROS	9,207	0	9,207	0	0	9,207		
4308	4308 TRANSITO	490,549	0	490,549	834,009	834,009	(343,460)		
4309	4309 ESTACIONAMIENTOS	0	0	0	0	0	0		
4310	4310 DESARROLLO URBANO	535,360	0	535,360	508,974	508,974	26,386		
4311	4311 CONTROL SANITARIO DE ANIMALES DOMESTICOS	0	0	0	0	0	0		
4312	4312 LICENCIAS PARA LA COLOCACION DE ANUNCIOS O PUBLICI	215,083	0	215,083	323,061	323,061	(107,978)		
4313	4313 POR LA EXPEDICION DE ANUENCIAS PARA TRAMITAR LICEN	8	0	8	185,275	185,275	(185,267)		
4314	4314 POR LA EXPEDICION DE AUTORIZACIONES EVENTUALES POR	5,186	0	5,186	6,660	6,660	(1,474)		
4317	4317 SERVICIO DE LIMPIA	2,709	0	2,709	0	0	2,709		
4318	4318 OTROS SERVICIOS	287,756	0	287,756	306,256	306,256	(18,500)		
5000	5 Productos	267,001	0	267,001	272,484	272,484	(5,483)		
5101	5101 ENAJENACION ONEROSA DE BIENES MUEBLES NO SUJETOS	1	0	1	0	0	1		
5102	5102 ARRENDAMIENTO DE BIENES MUEBLES E INMUEBLES NO SUJ	1,040	0	1,040	2,000	2,000	(960)		
5103	5103 UTILIDADES, DIVIDENDOS E INTERESES	50,628	0	50,628	58,268	58,268	(7,640)		
5104	5104 Otros Productos de Tipo Corriente	33,000	0	33,000	0	0	33,000		
5201	5201 Enajenacion y adjudicacion de solares	182,332	0	182,332	212,215	212,215	(29,883)		
6000	6 Aprovechamientos	2,026,941	0	2,026,941	2,966,808	2,966,808	(939,867)		
6101	6101 MULTAS	861,155	0	861,155	493,351	493,351	367,804		
6102	6102 RECARGOS	133,301	0	133,301	95,564	95,564	37,737		
6103	6103 REMATE Y VENTA DE GANADO MOSTRENCO	1	0	1	0	0	1		
6104	6104 INDEMNIZACIONES	14,897	0	14,897	5,452	5,452	9,445		
6105	6105 DONATIVOS	398,999	0	398,999	1,592,851	1,592,851	(1,193,852)		
6107	6107 HONORARIOS DE COBRANZA	230,781	0	230,781	239,671	239,671	(8,890)		
6111	6111 ZONA FEDERAL MARITIMA -TERRESTRE	66,523	0	66,523	59,212	59,212	7,311		
6114	6114 APROVECHAMIENTOS DIVERSOS (Desglosar)	321,284	0	321,284	480,707	480,707	(159,423)		
7000	7 Ingresos por ventas de bienes y servicios	18,896,682	0	18,896,682	14,628,715	14,628,715	4,267,967		
7101	7101 ORGANISMO OPERADOR MUNICIPAL DE AGUA POTABLE, ALCA	13,560,854	0	13,560,854	14,628,715	14,628,715	(1,067,861)		
7102	7102 DIF MUNICIPAL	5,335,828	0	5,335,828	0	0	5,335,828		
8000	8 Participaciones y Aportaciones	64,266,723	0	64,266,723	60,950,310	60,950,310	3,316,413		
8101	8101 FONDO GENERAL DE PARTICIPACIONES	22,562,903	0	22,562,903	23,306,218	23,306,218	(743,315)		
8102	8102 FONDO DE FOMENTO MUNICIPAL	3,093,224	0	3,093,224	6,116,158	6,116,158	(3,022,934)		
8103	8103 PARTICIPACIONES ESTATALES	1,402,876	0	1,402,876	419,467	419,467	983,408		
8104	8104 IMPUESTO FEDERAL SOBRE TENENCIA Y USO DE VEHICULOS	872	0	872	244	244	628		
8105	8105 FONDO DE IMPUESTO ESPECIAL (Sobre Alcohol, Cerveza	619,910	0	619,910	766,060	766,060	(146,150)		
8106	8106 FONDO DE IMPUESTO DE AUTOS NUEVOS	591,954	0	591,954	467,852	467,852	124,102		
8108	8108 FONDO DE COMPENSACION PARA RESARCIMIENTO POR DISMI	103,304	0	103,304	104,476	104,476	(1,172)		
8109	8109 FONDO DE FISCALIZACION	5,701,063	0	5,701,063	5,752,548	5,752,548	(51,485)		
8110	8110 IEPS A LAS GASOLINAS Y DIESEL	984,230	0	984,230	1,295,785	1,295,785	(311,555)		


I TRIMESTRE 2019
ESTADO ANALITICO DE INGRESOS
DEL01 DE ENERO AL 31 DE MARZO DEL 2019

ANEXO 8
HOJA 2 DE 2


MUNICIPIO DE : AYUNTAMIENTO DE CABORCA, SONORA.

CLAVE	CAPITULO Y CONCEPTO	ESTIMADO	AMPLIACIONES Y REDUCCIONES	PRESUPUESTO MODIFICADO	INGRESOS			DIFERENCIA
					DEVENGADO	RECAUDADO		
8201	FONDO DE APORTACIONES PARA EL FORTALECIMIENTO MUNI	14,241,294	0	14,241,294	15,258,892	15,258,892	(1,017,598)	
8202	FONDO DE APORTACIONES PARA LA INFRAESTRUCTURA SOCI	4,012,479	0	4,012,479	4,583,153	4,583,153	(570,674)	
8357	FONDO MINERO DESARR REG SUSTENT EDOS Y MPIO	10,952,614	0	10,952,614	1,667,273	1,667,273	9,285,341	
8360	CONVENIO CECOP (CMCOP)	0	0	0	1,212,184	1,212,184	(1,212,184)	
9000	Transferencias, Asignaciones, Subsidios y Otras Ayudas	0	0	0	0	0	0	
Tota		109,578,135	0	109,578,135	105,227,022	105,227,022	4,351,113	

Declaramos bajo protesta decir verdad que los estados financieros y sus notas son razonablemente correctos y son propiedad del emisor.



Lic. Libardo Macías González
 Presidente Municipal



L.C.I. Ivan Saul Mendoza Yescas
 Tesorero municipal

ADMINISTRACIÓN MUNICIPAL
 2018 - 2021


IER TRIMESTRE DEL 2019
ESTADO ANALITICO DE INGRESOS POR FUENTE DE FINANCIAMIENTO
Del 01 De Enero al 31 de Marzo del 2019

ANEXO 8A
HOJA 1 DE 1

MUNICIPIO DE: CABORCA, SONORA.

CLAVE	CAPITULO	INGRESO					DIFERENCIA
		ESTIMADO	AMPLIACIONES Y REDUCCIONES	PRESUPUESTO MODIFICADO	DEVENGADO	RECAUDADO	
	Ingresos del Gobierno	90,681,453	0	90,681,453	90,588,307	90,588,307	83,146
1000	1 Impuestos	20,236,168	0	20,236,168	21,008,879	21,008,879	(772,711)
2000	2 Cuotas y Aportaciones de seguridad social	0	0	0	0	0	0
3000	3 Contribuciones de mejoras	0	0	0	0	0	0
4000	4 Derechos	3,884,620	0	3,884,620	5,399,826	5,399,826	(1,515,206)
5000	5 Productos	267,001	0	267,001	272,484	272,484	(5,483)
6000	6 Aprovechamientos	2,026,941	0	2,026,941	2,966,808	2,966,808	(939,867)
8000	8 Participaciones y Aportaciones	64,266,723	0	64,266,723	60,950,310	60,950,310	3,316,413
9000	9 Transferencias, Asignaciones, Subsidios y Otras Ayudas	0	0	0	0	0	0
	Ingresos de Organismos	18,896,682	0	18,896,682	14,628,715	14,628,715	(4,267,967)
7000	7 Ingresos por ventas de bienes y servicios	18,896,682	0	18,896,682	14,628,715	14,628,715	4,267,967
9000	9 Transferencias, Asignaciones, Subsidios y Otras Ayudas	0	0	0	0	0	0
	Ingresos Derivados de Financiamiento	0	0	0	0	0	0
0	Ingresos Derivados de Financiamiento Total	0	0	0	0	0	0
	Total	109,578,135	0	109,578,135	105,227,022	105,227,022	4,351,113

Declaramos bajo protesta de la verdad que los estados financieros y sus notas son razonablemente correctos y son propiedad del emisor.



Lic. Llereno Macias Gonzalez
 Presidente Municipal

ADMINISTRACIÓN MUNICIPAL
 2018 - 2021

[Signature]
 L.C.I. Ivan Saul Mendoza Yescas
 Tesorero municipal

