


CUENTA PUBLICA 2015
ESTADO DE FLUJOS DE EFECTIVO
DEL 1RO DE ENERO AL 31 DE DICIEMBRE DEL 2015.


C.P. 8

MUNICIPIO DE CABORCA, SONORA.

CONCEPTO	2015	2014	REF. NOTA
FLUJOS DE EFECTIVO DE LAS ACTIVIDADES DE INVERSION			
ORIGEN			
BIENES INMUEBLES, INFRAESTRUCTURA Y CONS	5,562,015.95	7,624,111.24	
BIENES MUEBLES			
OTROS ORIGENES DE INVERSION	13,391,139.45	37,606,731.00	
APLICACIÓN			
BIENES INMUEBLES, INFRAESTRUCTURA Y CONSTRUCCION EN PROCESO			
BIENES MUEBLES			
OTRAS APLICACIONES DE INVERSION			
FLUJOS NETOS DE EFECTIVO POR ACTIVIDADES DE INVERSION	18,953,155.40	45,230,842.24	
FLUJO DE EFECTIVO POR LAS ACTIVIDADES DE FINANCIAMIENTO			
ORIGEN			
ENDEUDAMIENTO NETO			
INTERNO			
EXTERNO			
OTROS ORIGENES DE FINANCIAMIENTO			
APLICACIÓN			
SERVICIOS DE LA DEUDA	4,276,609.66	5,814,756.96	
INTERNO			
EXTERNO			
OTRAS APLICACIONES DE FINANCIAMIENTO			
FLUJOS NETOS DE EFECTIVO POR ACTIVIDADES DE FINANCIEMIENT	4,276,609.66	5,814,756.96	
INCREMENTO/DISMINUCION NETA EN EL EFECTIVO Y EQUIVALEN	0.00	0.00	
EFFECTIVO Y EQUIVALENTES AL EFECTIVO AL INICIO DEL EJERCICIO	0.00		
EFFECTIVO Y EQUIVALENTES AL EFECTIVO AL FINAL DEL EJERCICIO	0.00	0.00	

DECLARAMOS BAJO PROTESTA DE DECIR VERDAD QUE LOS ESTADOS FINANCIEROS Y SUS NOTAS SON RAZONABLEMENTE CORRECTOS Y SON PROPIEDAD DEL EMISOR.


PRESIDENTA
C. KARINA GARCIA GUTIERREZ
 ADMINISTRACION
 2015 2018


TESORERA
C. IRINA FRANCO MARTINEZ
 TESORERIA MUNICIPAL
 H. CABORCA, SON.

CUENTA PUBLICA 2015
ESTADO DE FLUJOS DE EFECTIVO
DEL 1RO DE ENERO AL 31 DE DICIEMBRE DEL 2015.

C.P. 8


MUNICIPIO DE CABORCA, SONORA.

CONCEPTO		2015	2014	REF. NOTA
FLUJOS DE EFECTIVO DE LAS ACTIVIDADES DE OPERACIÓN				
	ORIGEN	297,120,915.43	322,574,870.34	
	IMPUESTOS	36,760,653.20	38,977,170.83	
	DERECHOS	13,719,222.15	13,525,117.35	
	PRODUCTOS	3,752,544.38	2,910,448.60	
	APROVECHAMIENTOS	6,021,356.41	8,325,283.64	
	INGRESOS POR VENTA DE BIENES	70,594,589.65	68,541,175.86	
	PARTICIPACIONES Y APORTACIONES	166,272,549.64	189,095,674.06	
	INGRESOS DERIVADOS DE FINANCIAMIENTO		1,200,000.00	
	APLICACIÓN	266,520,732.49	279,675,928.69	
	SERVICIOS PERSONALES	131,198,875.94	127,137,274.73	
	MATERIALES Y SUMINISTROS	12,282,671.50	18,016,287.51	
	SERVICIOS GENERALES	38,092,881.93	45,695,947.69	
	TRANSFERENCIAS ASIGNACIONES O SUBSIDIOS	84,946,303.12	88,826,418.76	
FLUJOS NETOS DE EFECTIVO POR ACTIVIDAD DE OPERACIÓN		30,600,182.94	42,898,941.65	

DECLARAMOS BAJO PROTESTA DE DECIR VERDAD QUE LOS ESTADOS FINANCIEROS Y SUS NOTAS SON RAZONABLEMENTE CORRECTOS Y SON PROPIEDAD DEL EMISOR.



PRESIDENTA
C. KARINA GARCIA GUTIERREZ
ADMINISTRACIÓN 2016 - 2018



TESORERA
C. IRINA FRANCO MARTINEZ
TESORERIA MUNICIPAL
H. CABORCA, SON.