


SERVICIOS INTEGRALES



*C.P. EDUARDO REYNA ARRIQUIVEZ*

*CALLE 9 NO.12 ENTRE QUIROZ Y MORA Y CALZADA 6 DE ABRIL*

*COL.CENTRO RFC REAE-790224-G76*

*H.CABORCA SONORA*

*TEL : 637-3722973      Correo: cpeduardoreyna@yahoo.com.mx*

---


MUNICIPIO DE CABORCA, SONORA.

ESTADOS FINANCIEROS DICTAMINADOS

AL 31 DE DICIEMBRE DE 2022

C.P. EDUARDO REYNA ARRIQUIVEZ

SERVICIOS INTEGRALES



*C.P. EDUARDO REYNA ARRIQUIVEZ*

*CALLE 9 NO.12 ENTRE QUIROZ Y MORA Y CALZADA 6 DE ABRIL*

*COL.CENTRO RFC REAE-790224-G76*

*H.CABORCA SONORA*


*TEL : 637-3722973      Correo: cpeduardoreyna@yahoo.com.mx*

---

**MUNICIPIO DE CABORCA, SONORA.**  
**ESTADOS FINANCIEROS DICTAMINADOS**  
**AL 31 DE DICIEMBRE DEL 2022**

INDICE

1. Informe de los auditores independientes.
2. Estados de situación financiera
3. Estados de actividades
4. Estados de variaciones en la hacienda pública/patrimonio
5. Estado de cambios en la situación financiera
6. Estados de flujos de efectivo
7. Estado analítico del activo
8. Estado analítico de la deuda y otros pasivos
9. Notas a los estados financieros




H. Ayuntamiento del municipio de CABORCA, SONORA.

Informe de los auditores independientes

Opinión sin salvedad

Hemos auditado los estados financieros adjuntos del "MUNICIPIO DE CABORCA, SONORA", que comprenden el estado de situación financiera, el estado analítico del activo y el estado analítico de la deuda y otros pasivos al 31 de diciembre de 2022, los estados de actividades, de variaciones en el patrimonio, de flujo de efectivo y de cambios en la situación financiera, correspondientes por el periodo que termino en esa fecha. La administración de la entidad es responsable de la preparación y presentación razonable de esta información financiera de acuerdo con la Ley General de Contabilidad Gubernamental y las Normas de Información Financiera Mexicanas. Mi responsabilidad es expresar una conclusión sobre esta información financiera con base en mi revisión. Los estados financieros de 2021, que se presentan para fines comparativos de conformidad con las normas de información financiera mexicanas, fueron auditados por nosotros mismos.


En nuestra opinión, los estados financieros adjuntos, que se describen en el párrafo anterior, salvo las excepciones que se mencionan más adelante, están preparados, en todos los aspectos materiales, de conformidad con las disposiciones en materia de información que se indican en la Nota 5. Bases de preparación de los estados financieros, del apartado de notas de gestión administrativas, contempladas en las Notas a los estados financieros que se acompañan y que están establecidas en la Ley General de Contabilidad Gubernamental.



### Base para una conclusión

Con base en la información proporcionada por la administración, se ha conocido lo siguiente:


1. Como se menciona en el apartado Adquisición de Mobiliario y Equipo, en el apartado IV) Notas al Estado de Flujo de Efectivo en las Notas a los Estados Financieros al 31 de Diciembre del 2022, el Municipio para registrar sus operaciones por adquisiciones de activo fijo para efectos contables financieros ha incrementado las cuentas de activo no circulante de forma correcta, sin embargo, no muestra un detalle de la conformación de los saldos en relaciones analíticas integrantes de las cuentas de activo sino que lleva un registro de control por separado lo cual contradice las disposiciones normativas emitidas por el Consejo Nacional de Armonización Contable, además, no ha valuado sus activos mínimamente a valor catastral de conformidad con la normatividad aplicable.
2. Al 31 de Diciembre de 2022, como se menciona en las Notas a los Estados Financieros, en las cuentas por cobrar mencionadas en el apartado IV) notas al estado de flujo de efectivo, y que han aumentado su cuantía, así como en las correspondientes a las cuentas por pagar 21190 de la cual se explica su desagregación de forma correcta, sin embargo, existen cuentas por cobrar o por pagar que se encuentran registradas de forma contrarias a su naturaleza, así como una antigüedad mayor a 365 días para registros a corto plazo, lo que da como resultado que los saldos que se presentan por el rubro ya sea en el activo circulante o en el pasivo circulante tengan inconsistencias menores.
3. No nos ha sido posible el corroborar que la entidad realice la depreciación de los bienes muebles e inmuebles que ostenta y que le resulta obligatoria de conformidad con las reglas específicas de registro y valoración del patrimonio emitidas por el Consejo Nacional de Armonización Contable.



4. El sistema contable adolece de las características de ser único, uniforme, integrador y operado en tiempo real y que son establecidas en el ACUERDO por el que se emite el Marco Conceptual de Contabilidad Gubernamental, sino que es operado con una interfase entre el sistema contable Compaq y el sistema de control presupuestal CLIP (ahora Tauro), obteniendo de esta forma una balanza de comprobación que resulta confiable, pero que a partir de allí depende de la gran pericia que ha mostrado y debe mostrar el equipo del departamento contable.
5. El sistema de control de nóminas que lleva en Municipio resulta independiente del sistema de registro contable, y nos ha sido imposible corroborar algunos movimientos que aunque mínimos y detallados en nuestro informe largo de auditoría, resultan suficientes para ser mencionados en el presente párrafo, de igual manera nos resultó imposible realizar la conciliación de los saldos emitidos de manera global por el sistema de administración de nómina contra los registros de contabilidad, adicionalmente, se encontraron inconsistencias en la conformación de los expedientes de personal.
6. No nos fue posible el comprobar que el sistema que se utiliza para la recaudación de ingresos propios coincida con los registros de ingresos en el sistema contable en las fechas en las que se citan en nuestro informe largo de auditoría.
7. El Municipio de Caborca no ha evaluado, registrado, ni revelado sus pasivos contingentes.

### **Conclusión:**

Con base en mi revisión, excepto por los asuntos que se describen en el párrafo anterior, no tuve conocimiento de situación alguna que llamara mi atención para considerar que la información financiera que se acompaña no presente razonablemente, en todos los aspectos importantes, la situación financiera del Municipio de Caborca al 31 de Diciembre del 2022, los resultados de sus operaciones, las variaciones en su capital contable, el estado analítico del activo y



el estado analítico de la deuda y otros pasivos, y los estados de actividades, de variaciones en el patrimonio, de flujo de efectivo y de cambios en la situación financiera, por el ejercicio comprendido del 1 de Enero al 31 de Diciembre de 2022, de conformidad con las Normas establecidas por el Marco de referencia.


#### **Párrafo de énfasis base de preparación contable y utilización de este informe**

De conformidad con los marcos obligatorios que establece el Consejo Nacional de Armonización Contable (CONAC) en México, los municipios con más de veinticinco mil habitantes de acuerdo al último censo realizado por el Instituto Nacional de Estadística y Geografía (INEGI), deberán registrar sus operaciones de acuerdo al Sistema de Contabilidad General, el cual contiene un cumulo de obligaciones de registro de conformidad con ese marco específico.

Con relación a la información presupuestal, fue preparada bajo la responsabilidad del municipio, y no se considera indispensable para la interpretación de los estados financieros mencionados, sino únicamente para dar seguimiento al ejercicio presupuestal, indagando sobre la justificación de las variaciones con respecto al presupuesto autorizado de la entidad.

Nuestra revisión de las cifras incluidas en el rubro de bienes muebles e inmuebles únicamente consistió en el examen del control interno establecido y en comprobar la existencia física y documentación de ejercicios revisados y no incluyo el examen de su estado físico ni el peritaje técnico.

Los estados financieros del Municipio, correspondientes al ejercicio a fecha del 31 de diciembre de 2021, que se presentan para fines comparativos, fueron auditados, expresando una opinión modificada al final del ejercicio.



### **Responsabilidades de la administración y de los encargados del gobierno del municipio sobre los estados financieros**


La administración municipal es responsable de la preparación de los estados financieros adjuntos de conformidad con las disposiciones en materia de información financiera establecidas en la Ley General de Contabilidad Gubernamental que se describen en la Nota 5. Bases de preparación de los estados financieros, del apartado de notas de gestión administrativas, a dichos estados financieros, y del control interno que la administración considere necesario para permitir la preparación de estados financieros libres de incorrección material debida a fraude o error.

En la preparación de los estados financieros, la administración es responsable de la valoración de la capacidad de la entidad para continuar operando como una entidad en funcionamiento, revelando, en su caso, las cuestiones relativas a la entidad en funcionamiento y utilizando las bases contables gubernamentales aplicables al postulado básico de existencia permanente (una entidad en funcionamiento).

Los encargados del gobierno de la entidad son responsables de la supervisión del proceso de información financiera de la entidad.

### **Responsabilidades del auditor sobre la auditoria de los estados financieros**

Nuestros objetivos son obtener una seguridad razonable sobre de que los estados financieros, en su conjunto, se encuentran libres de incorrección material, debido a fraude o error, y emitir un informe de auditoría que contiene nuestra opinión. Seguridad razonable es un alto nivel de seguridad, pero no es una garantía, de que una auditoría realizada de conformidad con las Normas Internacionales de



Auditoria siempre detecte una incorrección material cuando existe. Las incorrecciones pueden deberse a fraude o error y son consideradas materiales si individualmente, o en su conjunto, puede preverse razonablemente que influyan en las decisiones económicas que los usuarios hacen basándose en los estados financieros.

Como parte de una auditoria de conformidad con las Normas Internacionales de Auditoria, aplicamos nuestro juicio profesional y mantenemos una actitud de escepticismo profesional durante toda la auditoria. También:


° Identificamos y evaluamos los riesgos de incorrección material en los estados financieros, debida a fraude o error, diseñamos y aplicamos los procedimientos de auditoria suficiente y apropiada para obtener una base para nuestra opinión. El riesgo de no detectar una incorrección material debida a fraude es mayor que en el caso de una incorrección material, ya que el fraude puede implicar colusión, falsificación, manifestaciones intencionalmente erróneas, omisiones intensionales o la anulación del control interno.

° Obtenemos conocimiento del control interno importante para la auditoria con el fin de diseñar los procedimientos de auditoria que consideramos adecuados en las circunstancias, y no con la finalidad de expresar una opinión sobre la eficacia del control interno de la entidad.

° Evaluamos lo apropiado de las políticas contables utilizadas y la razonabilidad de las estimaciones contables, así como las revelaciones hechas por la administración de la entidad.

° Concluimos sobre lo apropiado del uso de la administración de las bases contables aplicables a una entidad en funcionamiento y al postulado básico gubernamental de "Existencia Permanente" y con base en la evidencia de auditoria obtenida, concluimos sobre si existe o no una incertidumbre importante relacionada con eventos o con condiciones que pueden originar dudas significativas sobre la capacidad de la entidad para continuar como entidad en funcionamiento. Si concluimos que existe una incertidumbre importante, se nos requiere que llamemos la atención en nuestro informe de auditoría sobre la





*C.P. EDUARDO REYNA ARRIQUIVEZ*

*CALLE 9 NO.12 ENTRE QUIROZ Y MORA Y CALZADA 6 DE ABRIL*

*COL.CENTRO RFC REAE-790224-G76*

*H.CABORCA SONORA*

*TEL : 637-3722973      Correo: cpeduardoreyna@yahoo.com.mx*

---

correspondiente información revelada en los estados financieros o, si dicha revelación es insuficiente, que expresemos una opinión modificada. Nuestras conclusiones se basan en la evidencia de auditoría obtenida hasta la fecha de nuestro informe. Sin embargo, hechos o condiciones futuros pueden ser causa de que la entidad deje de ser una entidad en funcionamiento.

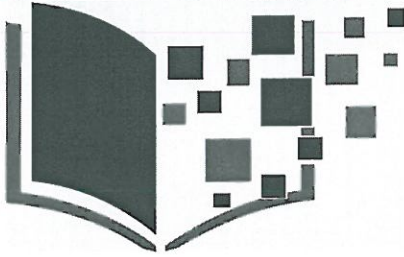
Nos comunicamos con los responsables del gobierno del municipio en relación, entre otras cuestiones, con el alcance planeado y el momento de realización de la auditoría y los hallazgos importantes de la auditoría, así como cualquier deficiencia significativa en el control interno que identificamos durante nuestra auditoría.

C.P. EDUARDO REYNA ARRIQUIVEZ

Contador Público

Cedula Profesional No.4012198

SERVICIOS INTEGRALES



*C.P. EDUARDO REYNA ARRIQUIVEZ*

*CALLE 9 NO.12 ENTRE QUIROZ Y MORA Y CALZADA 6 DE ABRIL*

*COL.CENTRO RFC REAE-790224-G76*

*H.CABORCA SONORA*

*TEL : 637-3722973      Correo: cpeduardoreyna@yahoo.com.mx*

---

## *ESTADOS FINANCIEROS 2022*

*H. AYUNTAMIENTO DEL MUNICIPIO DE CABORCA,  
SONORA.*

**MUNICIPIO DE CABORCA**  
**ESTADO DE SITUACION FINANCIERA**  
**DEL 01 DE ENERO AL 31 DE DICIEMBRE DEL 2022**  
(Cifras en Pesos)

HOJA 1 DE 1

Concepto	20XN	20XN-1	Concepto	20XN	20XN-1
<b>ACTIVO</b>					
Efectivo y Equivalentes	25,542,072.14	29,835,002.60	Cuentas por Pagar a Corto Plazo	23,341,034.74	33,723,520.01
Derechos a Recibir Efectivo o Equivalentes	1,009,204.08	4,008,288.66	Documentos por pagar a corto plazo		0.00
Derechos a Recibir Bienes o Servicios	3,282,954.00	6,066,335.27	Porción a Corto Plazo de la Deuda Pública a Largo	6,000,000.00	14,001,000.00
Inventarios			Titulos y valores a corto plazo		
Almacenes			Pasivos diferidos a corto plazo	4,700,000.00	5,000,000.00
Estimacion por perdida o deterioro de Activos Circulantes			Fondos y Bienes de Terceros en Garantía y/o Admini		425,183.70
Otros Activos Circulantes			Provisiones a corto plazo		
			Otros Pasivos a Corto Plazo	525,180.00	442,078.41
			<b>Total de Pasivos Circulantes</b>	<b>34,566,214.74</b>	<b>53,591,782.12</b>
			<b>Pasivo No Circulante</b>		
			Cuentas por pagar a largo plazo		
			Documentos por Pagar a Largo Plazo		
			Deuda publica a largo plazo	11,690,153.60	12,750,886.87
			Pasivos diferidos a largo plazo	85,461.17	85,461.17
			Fondos y Bienes de Terceros en Garantía y/o Admini		
			Provisiones a Largo Plazo		
<b>Total de Activos Circulantes</b>	<b>29,834,230.22</b>	<b>39,909,626.53</b>			
<b>Activo No Circulante</b>					
Derechos a Recibir Efectivo o Equivalentes a Largo	85,461.17	85,461.17			
Bienes Inmuebles, Infraestructura y Construcciones	119,206,271.69	113,553,136.28			
Bienes Muebles	77,802,098.52	64,999,979.47	<b>Total de Pasivos No Circulantes</b>	<b>11,775,614.77</b>	<b>12,836,348.04</b>
Activos Intangibles	706,734.50	428,334.50			
Depreciacion, Deterioro y Amortizacion Acumulada de Bienes					
Activos Diferidos					
Estimacion por perdida o deterioro de Activos No Circulantes			<b>Total del Pasivo</b>	<b>46,341,829.51</b>	<b>66,428,130.16</b>
			<b>HACIENDA PUBLICA/PATRIMONIO</b>		
			<b>Hacienda Publica/Patrimonio Contribuido</b>	<b>125,647,272.82</b>	<b>126,553,689.82</b>
			Aportaciones		
			Donaciones de capital		
			Actualizacion de la Hacienda Publica/Patrimonio	125,647,272.82	126,553,689.82
			<b>Hacienda Publica/Patrimonio Generado</b>	<b>55,645,693.77</b>	<b>25,994,717.97</b>
			Resultados del Ejercicio (Ahorro/Desahorro)	27,913,402.94	19,523,680.28
			Resultados de Ejercicios Anteriores	27,732,290.83	6,471,037.69
			Revaluos		
			Reservas		
			Rectificaciones de Resultados de Ejercicios Anteriores		
			Exceso o Insuficiencia en la Actualizacion de la Hacienda Publica/Patrimonio		
			Resultado por Posicion Monetaria		
			Resultado por Tenencia de Activos no Monetarios		
			<b>Total Hacienda Publica/Patrimonio</b>	<b>181,292,966.59</b>	<b>152,548,407.79</b>
<b>Total del Activo</b>	<b>227,634,796.10</b>	<b>218,976,537.95</b>	<b>Total del Pasivo y Hacienda Publica/Patrimonio</b>	<b>227,634,796.10</b>	<b>218,976,537.95</b>

Declaramos bajo protesta de decir verdad que los estados financieros y sus notas son razonablemente correctos y son propiedad del emisor.


  
**G. Abraham David Mier Nogales**  
Presidente Municipal


  
**L.C.I. Iván Saúl Mendoza Yescas**  
Tesorero Municipal

**MUNICIPIO DE CABORCA**  
**ESTADO DE ACTIVIDADES**  
**DEL 01 DE ENERO AL 31 DE DICIEMBRE DEL 2022**

INGRESOS Y OTROS BENEFICIOS	20XN	20XN-1
<b>Ingresos de Gestión:</b>		
Impuestos	215,806,825.83	181,581,647.61
Cuotas y Aportaciones de Seguridad Social	37,949,514.90	38,114,062.08
Contribuciones de mejoras		
Derechos		
Productos de tipo corriente	30,708,461.01	24,847,610.11
Aprovechamientos de Tipo Corriente	303,400.87	121,540.82
Ingresos por venta de Bienes y Servicios	22,387,284.07	14,149,789.50
Ingresos no Comprendidos en las Fracciones de la Ley de ingresos causados en Ejercicios Fiscales Anteriores Pendientes de Liquidación o Pago.	124,458,164.98	104,348,645.10
<b>Participaciones, Aportaciones, Transferencias, Asignaciones, Subsidios y otras Ayudas</b>	<b>282,830,979.14</b>	<b>260,709,386.48</b>
Participaciones y Aportaciones	272,969,192.85	246,291,025.78
Transferencias, Asignaciones, Subsidios y Otras ayudas		
Convenios	9,861,786.29	14,418,360.70
<b>Otros Ingresos y Beneficios</b>		
Ingresos Financieros		
Incremento por Variación de inventarios		
Disminución del Exceso de Estimaciones por Pérdida o Deterioro u Obsolescencia		
Disminución del Exceso de Provisiones		
Otros Ingresos y Beneficios Varios		
<b>Total de Ingresos y Otros Beneficios</b>	<b>498,637,804.97</b>	<b>442,291,034.09</b>
<b>GASTOS Y OTRAS PERDIDAS</b>		
<b>Gastos de Funcionamiento</b>	<b>276,884,043.32</b>	<b>266,671,484.39</b>
Servicios Personales	189,267,371.92	188,232,671.72
Materiales y Suministros	34,637,083.77	33,171,553.75
Servicios Generales	52,979,587.63	44,267,258.92
<b>Transferencias, Asignaciones, Subsidios y Otras ayudas</b>	<b>164,182,671.62</b>	<b>134,765,727.71</b>
Transferencias internas y Asignaciones al Sector Público	160,626,082.30	132,926,486.96
Transferencias al Resto del Sector Público		
Subsidios y subvenciones		
Ayudas sociales		
Becas	3,284,094.46	1,728,349.72
Pensiones y Jubilaciones	272,494.86	110,891.03
Transferencias a Fideicomiso, Mandatos y contratos Análogos		
Transferencias a la seguridad Social		
Donativos		
Transferencias al Exterior		
<b>Participaciones y Aportaciones</b>		
Participaciones		
Aportaciones		
Convenios		
<b>Intereses, Comisiones y Otros Gastos de la Deuda Pública</b>	<b>1,963,304.02</b>	<b>1,342,530.57</b>
Intereses de la Deuda Pública	1,963,304.02	1,342,530.57
Comisiones de la Deuda Pública		
Gastos de la Deuda Pública		
Costo por coberturas		
Apoyos Financieros		
<b>Otros Gastos y Pérdidas Extraordinarias</b>		
Estimaciones, Depreciaciones, Deterioros, Obsolescencia y Amortizaciones		
Provisiones		
Disminución de Inventarios		
Aumento por Insuficiencia de Estimaciones por Pérdida o Deterioro y Obsolescencia		
Aumento por Insuficiencia de provisiones		
Otros Gastos		
<b>Inversión Pública</b>	<b>27,694,383.07</b>	<b>20,987,611.14</b>
Inversión Pública no Capitalizable	27,694,383.07	20,987,611.14
<b>Total de Gastos y Otras Pérdidas</b>	<b>470,724,402.03</b>	<b>422,767,353.81</b>
<b>Resultados del Ejercicio (Ahorro /Desahorro)</b>	<b>27,913,402.94</b>	<b>19,523,680.28</b>

Declaramos bajo protesta de decir verdad, que los Estados Financieros y sus notas son razonablemente correctos y son propiedad del emisor.



**C. Abraham David Mier Nogales**  
 Presidente Municipal



**F. C. I. Iván Saúl Mendoza Yescas**  
 Tesorero Municipal

**MUNICIPIO DE CABORCA**  
**ESTADO DE VARIACION EN LA HACIENDA PUBLICA**  
**DEL 01 DE ENERO AL 31 DE DICIEMBRE 2022**

HOJA 1 DE 1

CONCEPTO	HACIENDA PUBLICA / PATRIMONIO CONTRIBUIDO	HACIENDA PUBLICA/ PATRIMONIO GENERADO DE EJERCICIOS ANTERIORES	HACIENDA PUBLICA/ PATRIMONIO GENERADO DEL EJERCICIO	EXCESO O INSUFICIENCIA EN LA ACTUALIZACION DE LA HACIENDA PUBLICA/ PATRIMONIO	TOTALES
<b>Hacienda Pública / Patrimonio Contribuido Neto 20XN-1</b>	<b>126,553,689.82</b>				<b>126,553,689.82</b>
Aportaciones	0.00				0.00
Donaciones de Capital	0.00				0.00
Actualizacion de la Hacienda Pública / Patrimonio	126,553,689.82				126,553,689.82
<b>Hacienda Pública / Patrimonio Generado Neto de 20XN-1</b>		<b>6,471,037.69</b>	<b>19,523,680.28</b>		<b>25,994,717.97</b>
Resultados del Ejercicio (Ahorro/Desahorro)			19,523,680.28		19,523,680.28
Resultado de Ejercicios Anteriores		6,471,037.69			6,471,037.69
Revalúos		0.00			0.00
Reservas		0.00			0.00
Rectificaciones de Resultados de Ejercicios Anteriores		0.00			0.00
<b>Exceso o Insuficiencia en la Actualización de la Hacienda Pública / Patrimonio Neto de 20XN-1</b>				<b>0.00</b>	<b>0.00</b>
Resultado de Posicion Monetaria				0.00	0.00
Resultado de Tenencia de Activos no Monetarios				0.00	0.00
<b>Hacienda Pública / Patrimonio Neto Final de 20XN-1</b>	<b>126,553,689.82</b>	<b>6,471,037.69</b>	<b>19,523,680.28</b>	<b>0.00</b>	<b>152,548,407.79</b>
<b>Cambios en la Hacienda Pública / Patrimonio Contribuido Neto de 20XN</b>	<b>-906,417.00</b>				<b>-906,417.00</b>
Aportaciones	0.00				0.00
Donaciones de Capital	0.00				0.00
Actualizacion de la Hacienda Pública / Patrimonio	-906,417.00				-906,417.00
<b>Variaciones de la Hacienda Pública / Patrimonio Generado Neto de 20XN</b>		<b>21,261,253.14</b>	<b>8,389,722.66</b>		<b>29,650,975.80</b>
Resultado del Ejercicio (Ahorro / Desahorro)			27,913,402.94		27,913,402.94
Resultado de Ejercicios Anteriores		21,261,253.14	-19,523,680.28		1,737,572.86
Revalúos			0.00		0.00
Reservas			0.00		0.00
Rectificaciones de Resultados de Ejercicios Anteriores			0.00		0.00
<b>Cambios en el exceso o insuficiencia en la actualización de la Hacienda Pública / Patrimonio Neto 20XN</b>				<b>0.00</b>	<b>0.00</b>
Resultado de Posicion Monetaria				0.00	0.00
Resultado por Tenencia de Activos no Monetarios				0.00	0.00
<b>Hacienda Pública / Patrimonio Neto Final 20XN</b>	<b>125,647,272.82</b>	<b>27,732,290.83</b>	<b>27,913,402.94</b>	<b>0.00</b>	<b>181,292,966.59</b>

Declaro bajo protesta de decir verdad que los estados financieros y sus notas son razonablemente correctos y son propiedad del emisor

  
**C. Abraham David Mier Nogales**  
 Presidente Municipal

  
**L.C.I. Ivan Saul Mendoza Yescas**  
 Tesorero Municipal

**MUNICIPIO DE CABORCA**  
**ESTADO DE CAMBIOS EN LA SITUACION FINANCIERA**  
**DEL 01 DE ENERO AL 31 DE DICIEMBRE DE 2022**

Hoja 1 de 1

NOMBRE	ORIGEN	APLICACIÓN
<b>ACTIVO</b>		
<b>Activo Circulante</b>	<b>10,075,396.31</b>	<b>0.00</b>
Efectivo y Equivalentes		
Derechos a Recibir Efectivo o Equivalentes	4,292,930.46	
Derechos a Recibir Bienes o Servicios	2,999,084.58	
Inventarios	2,783,381.27	
Almacenes		
Estimacion por perdida o deterioro de Activos Circulantes		
Otros Activos Circulantes		
<b>Activo No Circulante</b>	<b>0.00</b>	<b>18,733,654.46</b>
Inversiones Financieras a Largo Plazo		
Derechos a Recibir Efectivo o Equivalentes a Largo		
Bienes Inmuebles, Infraestructura y Construcciones		
Bienes Muebles		5,653,135.41
Activos Intangibles		12,802,119.05
Depreciacion, Deterioro y Amortizacion Acumulada de Bienes		278,400.00
Activos Diferidos		
Estimacion por perdida o deterioro de Activos No Circulantes		
Otros Activos no Circulantes		
<b>PASIVO</b>		
<b>Pasivo Circulante</b>	<b>83,101.59</b>	<b>19,108,668.97</b>
Cuentas por Pagar a Corto Plazo		
Documentos por pagar a corto plazo		10,382,485.27
Porción a Corto Plazo de la Deuda Pública a Largo		
Titulos y valores a corto plazo		8,001,000.00
Pasivos diferidos a corto plazo		
Fondos y Bienes de Terceros en Garantía y/o Admini		300,000.00
Provisiones a corto plazo		425,183.70
Otros Pasivos a Corto Plazo		
	83,101.59	
<b>Pasivo No Circulante</b>	<b>0.00</b>	<b>1,060,733.27</b>
Cuentas por Pagar a Largo Plazo		
Documentos por Pagar a Largo Plazo		
Deuda Publica a largo Plazo		1,060,733.27
Pasivos Diferidos a Largo Plazo		
Fondos y Bienes de Terceros en Garantía y/o Administracion a Largo Plazo		
Provisiones a Largo Plazo		
<b>HACIENDA PUBLICA/ PATRIMONIO</b>	<b>29,650,975.80</b>	<b>906,417.00</b>
<b>Hacienda Publica/Patrimonio Contribuido</b>		
Aportaciones		
Donaciones de Capital		
Actualizacion de la Hacienda Publica/Patrimonio		906,417.00
<b>Hacienda Publica/Patrimonio Generado</b>		
Resultados del Ejercicio (Ahorro/ Desahorro)	8,389,722.66	
Resultados de Ejercicios Anteriores	21,261,253.14	
Revaluos		
Reservas		
Rectificaciones de Resultados de Ejercicios Anteriores		
<b>Exceso o Insuficiencia en la Actualizacion de la Hacienda Publica/Patrimonio</b>		
Resultadp por Posicion Monetaria		
Resultadto por Tenencia de Activos no Monetarios		
<b>TOTALES</b>	<b>39,809,473.70</b>	<b>39,809,473.70</b>

Declaramos bajo protesta de decir verdad, que los Estados Financieros y sus notas, son razonablemente correctos y son propiedad del emisor.



C. Abraham David Mier Nogales  
 Presidente Municipal



L. C. J. Ivan Saul Mendoza Yescas  
 Tesorero Municipal

**MUNICIPIO DE CABORCA**  
**ESTADO DE FLUJOS DE EFECTIVO**  
**DEL 01 DE ENERO AL 31 DE DICIEMBRE DEL 2022**

CONCEPTO		202XN	202XN-1	
<b>Flujos de Efectivo de las Actividades de Operación</b>				
Origen	Impuestos	534,152,348.21	483,424,992.95	
	Cuotas y Aportaciones de Seguridad Social	37,949,514.90	38,114,062.08	
	Contribuciones y Mejoras			
	Derechos	30,708,461.01	24,847,610.11	
	Productos de tipo corriente	303,400.87	121,540.82	
	Aprovechamientos de tipo corriente	22,387,284.07	14,149,789.50	
	Ingresos por Venta de Bienes y Servicios	124,458,164.98	104,348,645.10	
	Ingresos No comprendidos en las Fracciones de la Ley de Ingresos Causados en Ejercicios Fiscales Anteriores Pendientes de Liquidación o pago Participaciones y Aportaciones	282,830,979.14	260,709,386.48	
	Transferencias, Asignaciones y Subsidios y Otras ayudas.			
	Otros orígenes de Operación.	35,514,543.24	41,133,958.86	
	Aplicación	Servicios Personales	517,750,320.19	484,512,025.29
		Materiales y Suministros	189,267,371.92	188,232,671.72
		Servicios Generales	34,637,083.77	33,171,553.75
		Transferencias Internas y Asignaciones al Sector Público	52,979,587.63	44,267,258.92
		Transferencias al Resto del Sector Público	160,626,082.30	132,926,486.96
Subsidios y Subvenciones				
Ayudas Sociales		3,556,589.32	1,839,240.75	
Pensiones y Jubilaciones				
Convenios				
Otras Aplicaciones de Operación		76,683,605.25	84,074,813.19	
<b>Flujos Netos de Efectivo por Actividades de Operación</b>		<b>16,402,028.02</b>	<b>-1,087,032.34</b>	
Origen	Bienes Inmuebles, Infraestructura y construcciones en Proceso			
	Bienes Muebles			
	Otros Orígenes de Inversión			
Aplicación	Bienes Inmuebles, Infraestructura y construcciones en Proceso			
	Bienes Muebles			
	Otros Orígenes de Inversión			
<b>Flujos Netos de Efectivo por Actividades de Inversión</b>				
Origen	Bienes Inmuebles, Infraestructura y construcciones en Proceso			
	Bienes Muebles			
	Otros Orígenes de Inversión			
Aplicación	Bienes Inmuebles, Infraestructura y construcciones en Proceso	18,733,654.46	-4,335,239.82	
	Bienes Muebles	5,653,135.41	-2,497,833.14	
	Otros Orígenes de Inversión	12,802,119.05	-1,281,757.85	
	Otras Aplicaciones de Inversión	278,400.00	-555,648.83	
<b>Flujos Netos de Efectivo por Actividades de Inversión</b>		<b>-18,733,654.46</b>	<b>4,335,239.82</b>	
<b>Flujo de Efectivo de las Actividades de Financiamiento</b>				
Origen	Endeudamiento Neto			
	Interno			
	Externo			
Aplicación	Otros Orígenes de Financiamiento	1,963,304.02	1,342,530.57	
	Servicios de las Deuda			
	Interno	1,963,304.02	1,342,530.57	
<b>Flujos Netos de Efectivo por Actividades de Financiamiento</b>		<b>-1,963,304.02</b>	<b>-1,342,530.57</b>	
<b>Incremento/Disminución Neta en el Efectivo y Equivalentes al Efectivo</b>		<b>-4,294,930.46</b>	<b>1,905,676.91</b>	
Efectivo y Equivalentes al Efectivo al Inicio del Ejercicio 2021		29,835,002.60	27,929,325.69	
Efectivo y Equivalentes al Efectivo al 31 de Diciembre de 2022		25,540,072.14	29,835,002.60	

Declaramos bajo protesta de decir verdad que los estados financieros y sus notas son razonablemente correctos y son propiedad del emis

*Abraham David Mier Nogales*  
**C. Abraham David Mier Nogales**  
 Presidente Municipal

*L.C.I. Ivan Saul Mendoza Yescas*  
**L.C.I. Ivan Saul Mendoza Yescas**  
 Tesorero Municipal



**MUNICIPIO DE CABORCA**  
**ESTADO ANALITICO DEL ACTIVO**  
**DEL 01 DE ENERO AL 31 DE DICIEMBRE DE 2022**

HOJA 1 DE 1

DENOMINACION	SALDO INICIAL	CARGOS DEL PERIODO	ABONOS DEL PERIODO	SALDO FINAL	VARIACION DEL PERIODO
<b>ACTIVO</b>	<b>218,976,537.95</b>	<b>1,656,087,836.53</b>	<b>1,647,429,578.38</b>	<b>227,634,796.10</b>	<b>-8,658,258.15</b>
<b>ACTIVO CIRCULANTE</b>	<b>39,909,626.53</b>	<b>1,598,277,642.18</b>	<b>1,608,353,038.49</b>	<b>29,834,230.22</b>	<b>10,075,396.31</b>
Efectivo y Equivalentes	29,835,002.60	794,807,141.45	799,100,071.91	25,542,072.14	4,292,930.46
Derechos a Recibir Efectivo o Equivalentes	4,008,288.66	519,780,328.26	522,779,412.84	1,009,204.08	2,999,084.58
Derechos a Recibir Bienes o Servicios	6,066,335.27	283,690,172.47	286,473,553.74	3,282,954.00	2,783,381.27
Inventarios					
Almacenes					
Estimacion por perdida o deterioro de Activos Circulantes					
Otros Activos Circulantes					
<b>ACTIVO NO CIRCULANTE</b>	<b>179,066,911.42</b>	<b>57,810,194.35</b>	<b>39,076,539.89</b>	<b>197,800,565.88</b>	<b>-18,733,654.46</b>
Inversiones Financieras a Largo Plazo					
Derechos a Recibir Efectivo o Equivalentes a Largo	85,461.17	0.00	0.00	85,461.17	0.00
Bienes Inmuebles, Infraestructura y Construcciones	113,553,136.28	41,157,191.46	35,504,056.05	119,206,271.69	-5,653,135.41
Bienes Muebles	64,999,979.47	16,374,602.89	3,572,483.84	77,802,098.52	-12,802,119.05
Activos Intangibles	428,334.50	278,400.00	0.00	706,734.50	-278,400.00
Depreciacion, Deterioro y Amortizacion Acumulada de Bienes					
Activos Diferidos					
Estimacion por perdida o deterioro de Activos No Circulantes					
Otros Activos no Circulantes					

Declaramos bajo protesta de decir verdad que los estados financieros y sus notas son razonablemente correctos y son propiedad del emisor.

**C. Abraham David Mier Nogales**  
 Presidente Municipal

**L.C.I. Ivan Saul Mendoza Yescas**  
 Tesorero Municipal



**MUNICIPIO DE CABORCA**  
**ESTADO ANALITICO DE LA DEUDA PUBLICA Y OTROS PASIVOS**  
**DEL 01 DE ENERO AL 31 DE DICIEMBRE DE 2022**

Denominacion de las Deudas	Moneda de Contratacion	Institucion o Pais Acreedor	Saldo Inicial del Periodo	Saldo Final del Periodo
<b>DEUDA PUBLICA</b>			<b>26,751,886.87</b>	<b>17,690,153.60</b>
<b>Corto Plazo</b>				
<b>Deuda Interna</b>	20,000,000.00		14,001,000.00	6,000,000.00
Instituciones de Credito		BANOBRAS SNC	1,000.00	0.00
Instituciones de Credito	14,000,000.00	BANSI S.A.	14,000,000.00	0.00
Títulos y Valores	6,000,000.00	BANSI S.A.		6,000,000.00
Arrendamiento Financieros				
<b>Deuda Externa</b>	0.00		0.00	0.00
Organismos Financieros Internacionales				
Deuda Bilateral				
Títulos y Valores				
Arrendamiento Financieros				
<b>Subtotal de Deuda Publica a Corto Plazo</b>	<b>20,000,000.00</b>		<b>14,001,000.00</b>	<b>6,000,000.00</b>
<b>Largo Plazo</b>				
<b>Deuda Interna</b>	18,386,004.16		12,750,886.87	11,690,153.60
Instituciones de Credito	18,386,004.16	BANOBRAS, SNC	12,750,886.87	11,690,153.60
Títulos y Valores				
Arrendamiento Financieros				
<b>Deuda Externa</b>				
Organismos Financieros Internacionales				
Deuda Bilateral				
Títulos y Valores				
Arrendamiento Financieros				
<b>Subtotal de Deuda Publica a Largo Plazo</b>			<b>12,750,886.87</b>	<b>11,690,153.60</b>
<b>Total de Otros Pasivos</b>			<b>\$39,676,243.29</b>	<b>\$28,651,675.91</b>
<b>Total de Deuda Publica y Otros Pasivos</b>			<b>66,428,130.16</b>	<b>46,341,829.51</b>

Declaramos bajo protesta de decir verdad que los estados financieros y sus notas son razonablemente correctos y son propiedad del emisor.


  
 C. Abraham David Mier Nogales  
 Presidente Municipal



  
 L.C.I. Ivan Saul Mendoza Yescas  
 Tesorero Municipal



SERVICIOS INTEGRALES



*C.P. EDUARDO REYNA ARRIQUIVEZ*

*CALLE 9 NO.12 ENTRE QUIROZ Y MORA Y CALZADA 6 DE ABRIL*

*COL.CENTRO RFC REAE-790224-G76*

*H.CABORCA SONORA*

*TEL : 637-3722973      Correo: cpeduardoreyna@yahoo.com.mx*

---

H. AYUNTAMIENTO DEL MUNICIPIO DE CABORCA

ESTADOS FINANCIEROS

AL 31 DE DICIEMBRE DE 2022

RFC: MCA5012014U3

DENOMINACION O RAZON SOCIAL: MUNICIPIO DE CABORCA

DOMICILIO: OBREGON Y QUIROZ Y MORA S/N

COLONIA CENTRO

83600. CABORCA, SONORA


REGIMEN DE CAPITAL: SIN TIPO DE SOCIEDAD

PERSONA MORAL CON FINES NO LUCRATIVOS

ACTIVIDADES ECONOMICAS: ADMINISTRACION PUBLICA MUNICIPAL EN GENERAL

FECHA DE INICIO DE OPERACIONES: 01- 12-1950

OBLIGACIONES: RETENEDOR POR SALARIOS



C.P. EDUARDO REYNA ARRIQUIVEZ

CALLE 9 NO.12 ENTRE QUIROZ Y MORA Y CALZADA 6 DE ABRIL

COL.CENTRO RFC REAE-790224-G76

H.CABORCA SONORA

TEL : 637-3722973      Correo: cpeduardoreyna@yahoo.com.mx

---

a) NOTAS DE DESGLOSE

I) ESTADO DE SITUACION FINANCIERA AL 31 DE DICIEMBRE DEL 2022

10000 ACTIVO

11000 ACTIVO CIRCULANTE

11100 EFECTIVO Y EQUIVALENTES

Corresponde al valor del efectivo disponible en moneda nacional, de manejo y control por el C. Secretario de Finanzas, utilizando para ello las cuentas siguientes:


**11110 EFECTIVO:**

Corresponde al valor del efectivo disponible en moneda nacional, representa el importe asignado a varias Dependencias como fondo de caja chica para gastos menores, importes a cargo del empleado quien es el responsable de su manejo y control, el cual pertenece a cajas de fondo fijo utilizadas para cobranza al contribuyente o para pagos pequeños concernientes a labores de la dependencia, de reposición inmediata, con un saldo de \$27,500.02 integrado por las subcuentas siguientes:

**11110-012000 EFECTIVO EN SINDICATURA**

Importe a cargo de la empleada Diana Janeth García Redondo, es la responsable de su manejo y control, con un saldo de \$1,0000.00

**11110-015000 EFECTIVO EN TESORERIA MUNICIPAL.**



---

Con un saldo de \$21,500.00

Importes a cargo de los siguientes empleados:

Leobardo Bejarano Martínez \$1500.00

Jesús H. Mungarro Villa \$1500.00

Fca. Selene Vega Loroña \$1500.00

Claudia Yaneth Reyna Payanes \$1,500.00

Gloria Lorena Quintero León \$10,000.00

Leonila Alejandra Torres Oros \$1,500.00

Adrián Alfonso Oviedo Méndez \$0.00

Martha López Sánchez \$3,000.00

**11110-017000 EFECTIVO SERVICIOS PUBLICOS**

Importe a cargo de Pérez Rascón Christian, es el responsable de su manejo y control, con un saldo de \$5,000.00

**11110-021000 EFECTIVO CAJA RECAUDADORA:**


Cuenta donde se registra el efectivo recaudado por un corto plazo, antes de ser enviado a deposito a la sucursal bancaria, con un saldo de \$0.00

**11120 BANCOS/TESORERIA**

Corresponde al valor del efectivo disponible en moneda nacional, representa los recursos depositados en diferentes cuentas bancarias, que están por aplicarse ya sea en gasto corriente como de inversión de acuerdo a las prioridades y necesidades a solicitud expresa por el funcionario de cada una de las Dependencias. Con un saldo disponible de \$18,757,887.25 debido principalmente a que está pendiente por aplicarse los recursos siguientes:

Fondos ajenos a Inverlat cta. 71390 (donativos para entregar a terceras personas) la cantidad de \$86,514.44

Gasto corriente Banamex cta. 5966410 en el cual se registra todo lo recaudado directamente del municipio después de realizar pagos por diferentes gastos generales, con un saldo disponible de \$0.00



*C.P. EDUARDO REYNA ARRIQUIVEZ*

*CALLE 9 NO.12 ENTRE QUIROZ Y MORA Y CALZADA 6 DE ABRIL*

*COL.CENTRO RFC REAE-790224-G76*

*H.CABORCA SONORA*

*TEL : 637-3722973      Correo: cpeduardoreyna@yahoo.com.mx*

---

Banorte Nominas cta. 0650748466, a esta cuenta se transfieren recursos del ingreso corriente para cubrir nominas por medio de dispersión bancaria, con un saldo disponible de \$5,464,024.57

Banorte gasto corriente cta. 0647222386-3TPV se depositan los ingresos recaudados, que se utilizan para gastos operativos, con un saldo disponible de \$1,668,525.07

Scotiabank nominas cta. 79051 a esta cuenta se transfieren recursos de ingreso corriente para cubrir nominas por medio de dispersión bancaria, con un saldo disponible de \$10,499.65

Scotiabank Inverlat 134163-9 Becas Gasto corriente fondo creado para apoyo a estudiantes, el cual se dejó de utilizar quedando con un saldo de \$0.00

Banorte cta. 46994 Participaciones Federales, cuenta donde se reciben las participaciones federales de manera mensual, con un saldo disponible de \$6,299,013.80


Bancomer Mariana Trinitaria cta.24804, en esta se registran las cantidades que los ciudadanos depositan para el pago por la compra de cemento de acuerdo al convenio que se tiene con este organismo, con un saldo disponible de \$60,481.61

Banorte gasto corriente cta. 1095775396 TPV se depositan los ingresos recaudados, que se utilizan para gastos operativos, con un saldo disponible de \$2,352,137.44

Bancomer gasto corriente cta. 6158169 TPV se depositan los ingresos recaudados, que se utilizan para Aguinaldos, con un saldo disponible de \$2,754,293.28

Banca Afirme SA Fid 7913 cta. 0001711293 se depositan los ingresos recaudados, que se utilizan para gastos operativos, con un saldo disponible de \$6,679.03

Banca Afirme SA Fid 7913 cta. 0001711293 se depositan los ingresos recaudados, que se utilizan para gastos operativos, con un saldo disponible de \$6,6679.03



C.P. EDUARDO REYNA ARRIQUIVEZ

CALLE 9 NO.12 ENTRE QUIROZ Y MORA Y CALZADA 6 DE ABRIL

COL.CENTRO RFC REAE-790224-G76

H.CABORCA SONORA

TEL : 637-3722973 Correo: cpeduardoreyna@yahoo.com.mx

---

Banca Afirme SA Fid 7913 cta. 0001711293 se depositan los ingresos recaudados, que se utilizan para gastos operativos, con un saldo disponible de \$4,420.00

Banca Afirme SA Fid 7913 cta. 0001711293 se depositan los ingresos recaudados, que se utilizan para gastos operativos, con un saldo disponible de \$3,000.50

Bancomer cta. 0118832528 Remanentes se depositan los ingresos recaudados, que se utilizan para gastos operativos, con un saldo disponible de \$47,840.95

#### **11140 INVERSIONES TEMPORALES**

Banca Afirme SA Fideicomiso 79713. que se integra por el importe de \$1,786,766.00 generadora de interés ganado a favor del Municipio, por el que tendrá derecho a solicitar su devolución.

#### **11150 FONDOS CON AFECTACION ESPECIFICA**

Con un saldo disponible de \$4,969,918.87 son cuentas donde se reflejan los recursos destinados a una actividad especifica como:

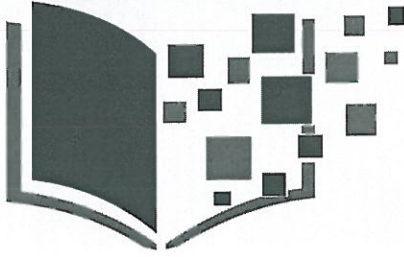
Bansi SA Cta. 81074 con un saldo disponible de \$100,000.00

Bancomer cta. 0115686644 Pavimentación, con un saldo disponible de \$272,801.68

Bancomer cta.0115686679 Recarpeteo Directo, con un saldo disponible de \$3,724,158.37

Bancomer cta.\*\*\*\*\* Regularización Vehículos Extranjeros, con un saldo disponible de \$4,293.85

Bancomer Cta. 0113747328 CMCOP, con un saldo disponible de \$38,069.85



C.P. EDUARDO REYNA ARRIQUIVEZ

CALLE 9 NO.12 ENTRE QUIROZ Y MORA Y CALZADA 6 DE ABRIL

COL.CENTRO RFC REAE-790224-G76

H.CABORCA SONORA

TEL : 637-3722973      Correo: cpeduardoreyna@yahoo.com.mx

---

Fortamun 2022 Banorte cta. 11176258547 \$457.92

Inverlat 108936 fonhapo 2008 02 \$116,269.748

Faism 2022 Bancomer cta. 0118096899 \$713,867.42

### **11200 DERECHOS A RECIBIR EFECTIVO O EQUIVALENTES.**

Con un saldo por recuperar de \$1,009,204.08, en los conceptos siguientes:

#### **DEUDORES**

Representa los derechos de cobro originados por transacciones efectuadas, que se hará exigible su pago por el departamento de cobranza de Tesorería Municipal.

#### **11230 DEUDORES DIVERSOS POR COBRAR A CORTO PLAZO:**

Representa los derechos de cobro originados por transacciones efectuadas, por movimientos realizados con un saldo de \$736,469.97 con cargo a:


#### **11230-010000 FUNCIONARIOS Y EMPLEADOS.**

Por recursos que se les fueron asignados como gastos a comprobar y en caso de urgencias como prestamos, mismos que se descuentan vía nomina, con un saldo por recuperar de \$731,393.82

#### **11230-040000 DOCUMENTOS DIVERSOS**

De varios contribuyentes y por diferentes conceptos que a la fecha no han realizado el pago correspondiente, con un saldo por recuperar de \$5,076.15

#### **11240 INGRESOS POR RECUPERAR A CORTO PLAZO.**



C.P. EDUARDO REYNA ARRQUIVEZ

CALLE 9 NO.12 ENTRE QUIROZ Y MORA Y CALZADA 6 DE ABRIL

COL.CENTRO RFC REAE-790224-G76

H.CABORCA SONORA

TEL : 637-3722973      Correo: cpeduardoreyna@yahoo.com.mx

---

Representa los importes a cargo de varias personas por recuperar un saldo de \$273,095.23

En esta cuenta se lleva el control de los compromisos adquiridos por algunos contribuyentes, para el posterior pago del ingreso en las cuentas siguientes:

**11240-010000** Por prediales, con un saldo por recuperar de \$271,490.59

**11240-020000** Por traslado de dominio, con un saldo por recuperar de \$1,604.64

**11290 OTROS DERECHOS A RECIBIR EFECTIVO O EQUIVALENTES.**

Por convenios y ajustes al neto de nóminas del Ayuntamiento con un saldo de (\$361.12)


**11300 DERECHOS A RECIBIR BIENES O SERVICIOS.**

Representa los importes a cargo de varias personas y empresas que proporcionan bienes y servicios al municipio con saldo por recuperar de \$3,282,954.00, registrados en las siguientes cuentas:

**11310 ANTICIPOS A PROVEEDORES POR ADQUISICION DE BIENES Y SERVICIOS.**

Representa los derechos adquiridos por transacciones efectuadas, son los recursos entregados como pago anticipado por adquisiciones varias, y su pago total estará pendiente hasta en tanto no se nos entregue el bien, con la factura respectiva para proceder inmediatamente al registro del gasto de acuerdo a la naturaleza del mismo, con un saldo por recuperar de \$1,371,734.57





---

**11340 ANTICIPOS A CONTRATISTAS POR OBRAS PUBLICAS A CORTO PLAZO.**

Por anticipos entregados a contratistas por diferentes obras públicas, estos se van descontando en cada factura que se presenta para cobro a tesorería, de acuerdo a la estimación que se presenta de acuerdo al avance físico, con un saldo por recuperar de \$1,911,219.43

**12000 ACTIVO NO CIRCULANTE**

Representa los valores en activos físicos, y las inversiones en obras en proceso principalmente, con un saldo de \$197,800,565.88 en las cuentas siguientes:


**12200 DERECHOS A RECIBIR EFECTIVO O EQUIVALENTES A LARGO PLAZO.**

Representa el derecho adquirido a favor del Municipio, por las aportaciones que hace algunos años realizo al Fondo Caborca ante el Instituto de Crédito Educativo del Estado de Sonora, fondo creado para apoyo a los estudiantes de nuestra región que solicitaron créditos educativos para continuar con sus estudios profesionales. Con un saldo de \$85,461.17

**12300 BIENES INMUEBLES, INFRAESTRUCTURA Y CONSTRUCCIONES.**

Representa el valor de los bienes propiedad del Municipio, también los valores de las obras ya terminadas o las que están en proceso, en las cuentas siguientes:

**12310 TERRENOS:**



*C.P. EDUARDO REYNA ARRIQUIVEZ*

*CALLE 9 NO.12 ENTRE QUIROZ Y MORA Y CALZADA 6 DE ABRIL*

*COL.CENTRO RFC REAE-790224-G76*

*H.CABORCA SONORA*

*TEL : 637-3722973      Correo: cpeduardoreyna@yahoo.com.mx*

---

Representan el valor de los terrenos propiedad del Municipio en los que están construidos el Auditorio Municipal, talleres, Gimnasio Municipal, Corralón Municipal, edificio del Palacio Municipal, estadio de futbol Fidencio Hernández, estadio de softbol en la unidad deportiva, estadio llanero de futbol en la unidad deportiva campitos avenida P, estadio de beisbol infantil en avenida N y calles 15, alberca Municipal en unidad deportiva Luis Encinas, estadios llaneros de beisbol en Pueblo Viejo (6 hectáreas), edificio de Policía del Poblado Plutarco Elías Calles la "Y", archivo histórico de Pueblo Viejo, Rastro municipal de Pueblo Viejo, estadio de beisbol de calle 8va. Final oeste, centro comunitario DIF ave. G y calle 9, biblioteca municipal en ave. N de la Colonia Deportiva, cancha deportiva Pueblo Viejo de ave. Héroes y General Pesqueira, nuevo panteón municipal, terrenos del Parque Industrial, club hípico colonia deportiva, y otros terrenos del fundo legal, debido a que en febrero se terminó de pagar los dos terrenos para fundo legal, uno de 6-66-81 hectáreas, con un saldo de \$56,161,018.29

### **12330 EDIFICIOS NO HABITACIONALES**


Representan el valor de los edificios públicos propiedad del Municipio, construidos en los terrenos anteriormente señalados, y son utilizados para el desarrollo de las actividades propias de la administración pública, con un saldo de \$30,578,270.00

### **12350 CONSTRUCCIONES EN PROCESO EN BIENES DE DOMINIO PUBLICO**

En esta cuenta se lleva el control de recursos financieros de fondos de aportaciones y convenios, aplicados a las obras según su avance, con un saldo de \$32,466,983.40 en las cuentas siguientes:

### **12400 BIENES INMUEBLES.**

Representan el valor del mobiliario propiedad del Municipio, asignado a cada una de las dependencias para el desarrollo de las actividades propias



*C.P. EDUARDO REYNA ARRIQUIVEZ*

*CALLE 9 NO.12 ENTRE QUIROZ Y MORA Y CALZADA 6 DE ABRIL*

*COL.CENTRO RFC REAE-790224-G76*

*H.CABORCA SONORA*

*TEL : 637-3722973      Correo: cpeduardoreyna@yahoo.com.mx*

---

de cada una dentro de la Administración de los recursos del Municipio, con un saldo de \$77,802,098.52 integrado por las cuentas siguientes:

**12410 MOBILIARIO Y EQUIPO DE ADMINISTRACION**

Representan el valor de los muebles de oficina y estantería, equipo de cómputo y otros mobiliarios y equipo de administración, propiedad del Municipio, asignado a cada una de las dependencias para el desarrollo de las actividades propias de cada una, dentro de la Administración de los recursos del Municipio, con un saldo de \$6,920,193.49 integrado de la forma siguiente:

**12411 MUEBLES DE OFICINA Y ESTANTERIA**

Con un importe de \$3,678,509.50

**12413 EQUIPO DE COMPUTO Y DE TECNOLOGIAS DE LA INFORMACION**


Representan el valor de los equipos de cómputo propiedad del Municipio, asignado a cada una de las dependencias para el desarrollo de las actividades propias de cada una dentro de la Administración de los recursos del Municipio, con un saldo de \$2,553,756.48

**12419 OTROS MOBILIARIOS Y EQUIPOS DE ADMINISTRACION**

Representa el valor de algunos bienes muebles de menor costo, requerido en las dependencias para la realización efectiva de sus actividades, con un saldo de \$687,927.51

**12420 MOBILIARIO Y EQUIPO EDUCACIONAL RECREATIVO**

Representa el valor de algunos bienes muebles de menor costo, requerido en las dependencias para la realización efectiva de sus actividades, con un saldo de \$387,008.64 en las cuentas siguientes:



**12421 EQUIPOS DE AUDIO Y VIDEOS**

Representa el valor de algunos aparatos audiovisuales, con un saldo de \$55,004.50

**12423 CAMARAS FOTOGRAFICAS Y VIDEOS**

Representa el valor de algunas cámaras fotográficas, con un saldo de \$175,571.75

**12429 OTRO MOBILIARIO Y EQUIPO EDUCACIONAL Y RECREATIVO**

Representa el valor con un saldo de \$156,432.39

**12440 VEHICULOS Y EQUIPOS DE TRANSPORTE**

Representan el valor de los vehículos y equipos de transporte propiedad del Municipio, asignado a cada una de las dependencias para el desarrollo de las actividades propias de cada una, de la administración de los recursos del Municipio, con un saldo de \$59,207,849.37 en las cuentas siguientes:

**12441 VEHICULOS Y EQUIPOS TERRESTRES**

Representan en valor de los vehículos y equipos de transporte propiedad del Municipio, asignado a cada una de las dependencias para el desarrollo de las actividades propias de cada una, dentro de la administración de los recursos del Municipio, con un saldo al de \$51,021,377.57

**12442 CARROCERIAS Y REMOLQUES**


Representan el valor de equipo de remolque con un saldo de \$3,156,576.80

**12449 OTROS EQUIPOS DE TRANSPORTE**

Representa el valor de las motos y cuatrimotos de seguridad pública con un saldo de \$29,895.00

**12450 EQUIPOS DE DEFENSA Y SEGURIDAD**

Representa el valor del equipo de comunicación y radios para uso exclusivo de Seguridad Publica, con un saldo de \$124,794.00



*C.P. EDUARDO REYNA ARRIQUIVEZ*

*CALLE 9 NO.12 ENTRE QUIROZ Y MORA Y CALZADA 6 DE ABRIL*

*COL.CENTRO RFC REAE-790224-G76*

*H.CABORCA SONORA*

*TEL : 637-3722973      Correo: cpeduardoreyna@yahoo.com.mx*

---

**12460 MAQUINARIA, OTROS EQUIPOS Y HERRAMIENTAS**

Representan el valor de la maquinaria pesada, equipos de radio y comunicación, equipos de refrigeración, herramientas, accesorios mayores, propiedad del municipio, asignado a cada una de las dependencias para el desarrollo de las actividades propias de cada una dentro de la administración de los recursos del Municipio, con un saldo de \$11,094,717.80, en las cuentas siguientes:

**12462 MAQUINARIA Y EQUIPO INDUSTRIAL**

Representa los bienes de tipo industrial que se requieren para el servicio y mantenimiento para la comunidad a cargo de las dependencias, con un saldo de \$192,839.29

**12463 MAQUINARIA Y EQUIPO DE CONSTRUCCION**

Representa el valor del equipo pesado con el que cuenta el Municipio para la realización de labores especiales y de construcción, con un saldo de \$5,336,413.12


**12464 SISTEMAS DE AIRE ACONDICIONADO, CALEFACCION Y REFRIGERACION.** Representan el valor de los equipos para prestar servicio de clima en las diferentes dependencias con un saldo de \$1,170,375.25

**12465 EQUIPO DE COMUNICACIONES Y TELECOMUNICACIONES**

Representa el valor de los equipos de radio, así como equipo de servidores y cualquiera otro semejante, con un saldo de \$1'730,238.84

**12466 ACCESORIOS DE ILUMINACION**

Representa el valor de los equipos para generación eléctrica, para uso en varias dependencias, con un saldo de \$157,913.86



**12467 HERRAMIENTAS Y MAQUINAS-HERRAMIENTAS**

Representa el valor de herramientas y maquinaria especial, para uso en varias dependencias, con un saldo de \$2'315,172.68

**12469 OTROS EQUIPOS**

Representa el valor de equipo especial para uso de las dependencias, con un saldo de \$191,764.76

**12470 COLECCIONES, OBRAS DE ARTE Y OBJETOS VALIOSOS**

Representan el valor de los bienes artísticos y Culturales propiedad del Municipio, como murales y pinturas que representan parte de nuestra historia. Con un saldo de \$67,535.22

**12500 ACTIVOS INTANGIBLES**

Con un saldo de \$706,734.50 en las cuentas siguientes:

**12510 SOFTWARE.**

Paquetes adquiridos de índole informático, con un saldo de \$706,734.50

**20000 PASIVO**

Representa nuestras obligaciones contraídas con terceros por la adquisición de bienes y servicios, descuentos en nómina efectuados a Regidores, funcionarios y Empleados, retenciones e impuestos, obligaciones a cumplir en tiempo y forma, con un saldo de \$46,341,829.51, integrado por los siguientes conceptos.

**21000 PASIVO CIRCULANTE**

Con un saldo total de \$34,566,214.74 en las cuentas siguientes.



*C.P. EDUARDO REYNA ARRIQUIVEZ*

*CALLE 9 NO.12 ENTRE QUIROZ Y MORA Y CALZADA 6 DE ABRIL*

*COL.CENTRO RFC REAE-790224-G76*

*H.CABORCA SONORA*

*TEL : 637-3722973      Correo: cpeduardoreyna@yahoo.com.mx*

---

### **21100 CUENTAS POR PAGAR A CORTO PLAZO**

Con un saldo de \$23,341,034.74, integrado por las subcuentas siguientes:

#### **21110 SERVICIOS PERSONALES POR PAGAR A CORTO PLAZO**

Se registran los compromisos que, por sueldos, o cualquier otra obligación laboral tenga que ser cubierta a corto plazo, importes de cuotas patronales a IMSS e INFONAVIT, retenciones al personal sindicalizado, servicios de honorarios diversos y sueldo personal eventuales, con un saldo por pagar de \$1'461,932.74

#### **21120 PROVEEDORES POR PAGAR A CORTO PLAZO**

Representa nuestras obligaciones contraídas con terceros por la adquisición de bienes y servicios, obligaciones a cumplir en tiempo y forma, pero en el tercer trimestre se registraron todas las facturas por bienes y servicios recibidos para que quedaran provisionadas y poder pagarlas en el próximo trimestre, con un saldo por pagar de \$3,917,351.83

#### **21130 CONTRATISTAS POR OBRAS PUBLICAS POR PAGAR A CORTO PLAZO**


Se registra la deuda que adquirimos con los contratistas que realizan las obras presupuestadas y comprometidas con la comunidad, con un saldo por pagar de \$1,292,815.94

#### **21150 TRANSFERENCIAS OTORGADAS POR PAGAR A CORTO PLAZO**

Se registran los compromisos adquiridos por concepto de apoyos o ayudas a personas y otras instituciones, con un saldo por pagar de \$27,799.24

#### **21170 RENTENCIONES Y CONTRIBUCIONES POR PAGAR A CORTO PLAZO**

Representa nuestras obligaciones contraídas con terceros como acreedores por diferentes conceptos, obligaciones a cumplir en tiempo y



*C.P. EDUARDO REYNA ARRQUIVEZ*

*CALLE 9 NO.12 ENTRE QUIROZ Y MORA Y CALZADA 6 DE ABRIL*

*COL.CENTRO RFC REAE-790224-G76*

*H.CABORCA SONORA*

*TEL : 637-3722973      Correo: cpeduardoreyna@yahoo.com.mx*

---

forma, retenciones vía nomina por acuerdo sindical, impuestos retenidos ISR por enterar al Físico, cuotas IMSS e ISSSTESON, por créditos INFONAVIT, varias retenciones realizadas a varios empleados por sus créditos personales ante FONACOT y FOMEPADE, y por importes por enterar para obras públicas, pensiones alimenticias a cargo de varios empleados por reintegrar a sus beneficiarios, con un saldo por pagar de \$5,298,879.14


#### **21190 OTRAS CUENTAS POR PAGAR A CORTO PLAZO.**

Representa nuestras obligaciones contraídas con terceros como acreedores por diferentes conceptos, obligaciones a cumplir en tiempo y forma, principalmente por el registro pendiente de depósito de cuenta normal no identificado, saldos por enterar al Sindicato Único de Trabajadores al Servicio del Municipio de Caborca por diferentes conceptos que se les descontó a los empleados sindicalizados, como cuota por ingresos, cuotas sindicales, apoyos funerarios para compañeros, multas, prestamos del sindicato y becas, así como de acreedores varios entre ellos el de 700,000.00 dólares (registro original de \$7,341,040.70 M.N), por préstamos de cuenta fondos federales a la cuenta normal, finiquitos pendientes por pagar, aportaciones en pago de la tenencia municipal, descuentos en nominas a funcionarios como aportaciones personales a su partido político, aportación municipal al CMCOP 2012, Gobierno del Estado 10% s/Multas Federales no Fiscales, comprobación de gastos, beneficiarios de reembolsos, beneficiarios regidores por gasolina, centro de evaluación control y confianza Edo Son, con un saldo real por pagar de \$13'426,055.24, en las cuentas siguientes:

#### **21190-010000 PROVISION PARA OBLIGACIONES DIVERSAS**

Representa el importe correspondiente al registro pendiente de depósito que aparece en la cuenta normal no identificado por el municipio, y por el pago pendiente a la secretaria de hacienda y crédito público, con un saldo por pagar de \$327,953.32 integrado por las cuentas siguientes:





*C.P. EDUARDO REYNA ARRIQUIVEZ*

*CALLE 9 NO.12 ENTRE QUIROZ Y MORA Y CALZADA 6 DE ABRIL*

*COL.CENTRO RFC REAE-790224-G76*

*H.CABORCA SONORA*

*TEL : 637-3722973*

*Correo: cpeduardoreyna@yahoo.com.mx*

---

**21190-010001 DEPOSITOS NO IDENTIFICADOS:** Con un importe de \$225.00 que aún no se identifica que es lo que están pagando.

**21190-010800 SECRETARIA DE HACIENDA Y CREDITO PUBLICO**

Por el pago pendiente a la secretaria de hacienda y crédito público, con un saldo de \$973.00.

**21190-011000 DEPOSITOS NO IDENTIFICADOS DE CTA. BANORTE 2386**

Con un importe de \$226,755.85

**21190-040000 S.U.T.S.M.C.S.**


Representa saldos por enterar al Sindicato Único de Trabajadores al Servicio del Municipio de Caborca por diferentes conceptos que se les descontó a los empleados sindicalizados, como cuota por ingresos, cuotas sindicales, apoyos funerarios para compañeros, multas, prestamos del sindicato, con un saldo real de \$835,865.54

**21190-070000 ACREEDORES VARIOS**

Representa saldos acreedores varios entre ellos el de 700,000.00 dólares (registro original de \$7'377,156.91 M: N), por préstamos de cuenta fondos federales a la cuenta normal, con un saldo de \$9,130,353.69 principalmente en las cuentas siguientes:

**21190-070600 P.W.R.G.S. DE R.L. DE C.V. Y Paul William Waterman**

Representa el importe del anticipo recibido por el municipio de 700,000.00 dólares (registro original por la cantidad de \$7'341,040.70 M.N.) a cuenta de terrenos en puerto lobos y desemboque.



C.P. EDUARDO REYNA ARRIQUIVEZ

CALLE 9 NO.12 ENTRE QUIROZ Y MORA Y CALZADA 6 DE ABRIL

COL.CENTRO RFC REAE-790224-G76

H.CABORCA SONORA

TEL : 637-3722973

Correo: cpeduardoreyna@yahoo.com.mx

---

### **21190-130000 FINIQUITOS PENDIENTES DE PAGO.**

Representa el importe de varios convenios por finiquitos a favor de ex empleados del Municipio, que se está liquidando mediante abonos mensuales, con un saldo por pagar de \$974,117.56

### **21190-160000 APORTACIONES EN TENENCIAS**

Representa el importe de los pagos adicionales que realizaron los contribuyentes al momento de pagar la tenencia municipal, con un saldo de \$16,478.00 en las cuentas siguientes:

**21190-160100 Aport.** Unison, con un saldo de \$0.00

**21190-160200 Aport.** Cecop, con un saldo de \$0.00

**21190-160300 Aport.** Voluntaria bomberos, con un saldo de \$12,677.00

**21190-160400 Aport.** Voluntaria cruz roja, con un saldo de \$2,583.00


**21190-160500 Aport.** Voluntaria Templo Histórico, con un saldo \$1,218.00

### **21190-180000 DESCUENTO EN NOMINA PARA APORTACIONES A PARTIDOS E INSTITUCIONES**

Representa el importe de los descuentos en nominas a funcionarios como aportaciones personales a su partido político, con un saldo por pagar de \$28,299.49

### **21300 PORCION A CORTO PLAZO DE LA DEUDA PUBLICA A LARGO PLAZO.**

Representa nuestras obligaciones contraídas con terceros por préstamos solicitados, a pagar a corto plazo, primeramente, ante BANOBRAS un crédito para cubrir el pago total del adeudo ante FAPES con vencimiento en



*C.P. EDUARDO REYNA ARRIQUIVEZ*

*CALLE 9 NO.12 ENTRE QUIROZ Y MORA Y CALZADA 6 DE ABRIL*

*COL.CENTRO RFC REAE-790224-G76*

*H.CABORCA SONORA*

*TEL : 637-3722973*

*Correo: cpeduardoreyna@yahoo.com.mx*

---

julio del 2030 y otro crédito con interacciones por restructuración de la deuda, con un saldo de \$6,000,000.00

**21500 PASIVOS DIFERIDOS A CORTO PLAZO**

Representa Anticipo participaciones para pago de aguinaldos con un saldo de \$4,700,000.00

**21900 OTROS PASIVOS A CORTO PLAZO**

Representa los importes por ingreso a reclasificar Fonhapo 2008, donativos por pagar, área de donación para equipamiento urbano por fraccionamiento, y predial ejidal por enterar, con un saldo de \$358,478.41 en las cuentas siguientes:

**21910-000010 FONHAPO 2008**

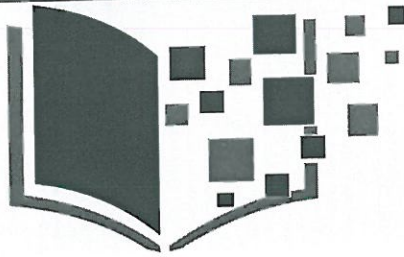
Representa los importes por ingresos a reclasificar Fonhapo 2008, con un saldo de \$521,980.00

**21990 OTROS PASIVOS CIRCULANTES.**

Representa los importes por donativos por pagar, importe a ejercer en área de donación para equipamiento urbano por fraccionamientos, y predial ejidal por enterar a favor de los contribuyentes del impuesto predial ejidal, con un saldo de \$3,200.00, en las cuentas siguientes:

**21990-060000 DONATIVOS**

Donativos por pagar con un saldo de \$3,200.00



## PASIVO FIJO

### **22000 PASIVO NO CIRCULANTE**

Representa el importe a pagar por la deuda por pagar a largo plazo, por el crédito de Banobras no.8925 y reserva de crédito educativo, con un saldo por pagar de \$11,775,614.77, en las cuentas siguientes:

### **22300 DEUDA PUBLICA A LARGO PLAZO.**

Representa el importe a pagar por la deuda por pagar a largo plazo, por el crédito de Banobras no.8925 con un saldo por pagar de \$11,690,153.60 en la cuenta:

### **22330-010000 BANOBRAS crédito 8925 en m.n. op. 12/jl/2010 vto.**

Representa el importe a pagar por la deuda por pagar a largo plazo, por el crédito de Banobras no.8925, con un saldo de \$11,690,153.60

### **22400 PASIVOS DIFERIDOS A LARGO PLAZO.**

Representa el importe acumulado a favor del municipio por las aportaciones al Instituto de crédito educativo del Estado de Sonora, para apoyar a los estudiantes de este municipio al solicitar sus créditos educativos, con un saldo disponible de \$85,461.17 en la cuenta:


### **22490-030000 RESERVA DE CREDITO EDUCATIVO.**

Con un saldo disponible de \$85,461.17

El importe de esta reserva también es considerado en la cuenta 12000  
ACTIVO NO CIRCULANTE

### **12200 DERECHOS A RECIBIR EFECTIVO O EQUIVALENTES A LARGO PLAZO.**

Representa el derecho adquirido a favor del municipio, por las aportaciones que hace algunos años realizo al Fondo Caborca ante el Instituto de Crédito



*C.P. EDUARDO REYNA ARRIQUIVEZ*

*CALLE 9 NO. 12 ENTRE QUIROZ Y MORA Y CALZADA 6 DE ABRIL*

*COL. CENTRO RFC REAE-790224-G76*

*H. CABORCA SONORA*

*TEL : 637-3722973      Correo: cpeduardoreyna@yahoo.com.mx*

---

Educativo del Estado de Sonora, fondo creado para apoyo a los estudiantes de nuestra región que solicitaron créditos educativos para continuar con sus estudios profesionales. Con un saldo de \$85,461.17.00

### **PATRIMONIO**

#### **31000 ACTUALIZACION DE LA HACIENDA PUBLICA/PATRIMONIO:**

Representa el importe total de nuestros activos fijos con los que cuenta el municipio para poder funcionar y desarrollar sus objetivos de administración pública. El saldo al 31 de diciembre del 2022 es de \$181,292,966.59

#### **32200 RESULTADOS DE EJERCICIOS ANTERIORES:**

Representa el resultado final obtenido de las administraciones anteriores a la actual, con un saldo final de \$27,732,290.83

,


Presentándose por separado en cada una de ellas.

**32200-010000 RESULTADOS EJERCICIOS ADMINISTRACIONES ANTERIORES A 1997 \$650,179.21**

**32200-001999 ADMINISTRACION 1997-2000 CESAR SALGADO ARRIZON \$789,435.44**

**32200-0020002 ADMINISTRACION 2000-2003 JORGE TREVOR PINO \$464,718.88**

**32200-002005 ADMINISTRACION 2003-2006 HECTOR CAÑEZ RIOS -\$8'849,312.96**



*C.P. EDUARDO REYNA ARRIQUIVEZ*

*CALLE 9 NO.12 ENTRE QUIROZ Y MORA Y CALZADA 6 DE ABRIL*

*COL.CENTRO RFC REAE-790224-G76*

*H.CABORCA SONORA*

*TEL : 637-3722973      Correo: cpeduardoreyna@yahoo.com.mx*

---

**32200-002008 ADMINISTRACION 2006-2009 HERNAN MENDEZ OROS  
\$9'065,903.48**

**32200-002011 ADMINISTRACION 2009-2012 DARIO MURIO BOLAÑOS  
-\$62'218,784.97**

**32200-002014 ADMINISTRACION 2012-2015 FRANCISCO ALFONSO  
JIMENEZ -\$11'124,360.21**

**32200-002015 RESULTADO EJERCICIO 2015-2018 KARINA GARCIA g.  
\$10,253,663.67**

**32200-002018 ADMINISTRACION 2018-2021 LIBRADO MACIAS  
GONZALEZ -\$12,157,074.12**

**32200-002124 ADMINISTRACION 2021-2024 ABRAHAM DAVID MIER  
NOGALES \$18,944,577.02**

**RESULTADO DEL EJERCICIO (AHORRO/DESAHORRO)**

Representa el resultado final obtenido sobre los recursos recibidos por los ingresos captados y los aplicados por diferentes gastos realizados durante este periodo fue ahorro de \$27,913,402.94

**CUENTAS DE ORDEN**

**DEMANDAS JUDICIALES, INGRESOS POR RECUPERAR POR DEUDORES SOLARES E IMPUESTO PREDIAL Y EQUIPOS TRANSPORTE EN COMODATO:**

Representan la cartera total por recuperar sobre el impuesto predial y solares a cargo de los contribuyentes tanto de años anteriores como del año actual, el control de litigios en proceso, y el valor de los equipos



*C.P. EDUARDO REYNA ARRIQUIVEZ*

*CALLE 9 NO.12 ENTRE QUIROZ Y MORA Y CALZADA 6 DE ABRIL*

*COL.CENTRO RFC REAE-790224-G76*

*H.CABORCA SONORA*

*TEL : 637-3722973      Correo: cpeduardoreyna@yahoo.com.mx*

---

entregados en comodato al municipio, el cual representan al 31 de diciembre de 2022 un importe de \$153,618,720.36


#### **CUENTAS DE ORDEN**

Demandas Judiciales en proceso \$19,661,527.54  
Deudores por impuesto predial \$124,151,052.05  
Deudores por solares \$4,453,799.52  
Eq. Transporte en comodato \$5,352,341.25

**TOTALES \$ 153,618,720.36**

Resolución de demandas \$19,661,527.54  
Ingresos por recup. Predial \$124,151,052.05  
Ingresos por recup. Deudores solares \$4,453,799.52  
Comodato Eq. Transporte \$5,352,341.25

**TOTALES \$153,618,720.36**



## II) ESTADO DE ACTIVIDADES

DEL 01 DE ENERO AL 31 DE DICIEMBRE DE 2022

### INGRESOS

Se recaudaron ingresos de conformidad a las Leyes y Presupuestos de Ingresos autorizados, lográndose el resultado siguiente:

**IMPORTE RECAUDADO DE \$498,637,804.97**

**IMPORTE PRESUPUESTADO DE \$454,663,788.19**

Por los siguientes conceptos:

#### **IMPUESTOS:**

En este capítulo se registran lo que se recauda por diversos conceptos de impuestos, como el predial, traslación de dominio, recargos, multas, honorarios de ejecución, impuestos adicionales, sobre diversión y espectáculos públicos, loterías, lográndose el resultado siguiente:

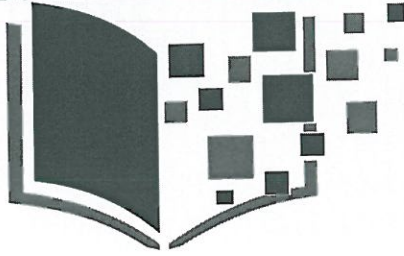
**IMPORTE RECAUDADO DE \$37,949,514.90**

**IMPORTE PRESUPUESTADO DE \$41,392,661.00**

#### **DERECHOS:**

En este capítulo se registran lo que se recauda por diversos conceptos de derechos, como el alumbrado público, el servicio del rastro, DIF, asuntos de





C.P. EDUARDO REYNA ARRIQUIVEZ

CALLE 9 NO.12 ENTRE QUIROZ Y MORA Y CALZADA 6 DE ABRIL

COL.CENTRO RFC REAE-790224-G76

H.CABORCA SONORA

TEL : 637-3722973      Correo: cpeduardoreyna@yahoo.com.mx

---

tránsito, anuencias, licencias, expediciones de certificados varios, servicios de limpieza, entre otros, lográndose el resultado siguiente:

**IMPORTE RECAUDADO DE \$30,708,461.01**

**IMPORTE PRESUPUESTADO DE \$29,294,644.00**

**PRODUCTOS:**

Representan ingresos obtenidos por la enajenación onerosa de bienes muebles e inmuebles propiedad del municipio, lotes u otros productos de tipo corriente, lográndose el resultado siguiente:

**IMPORTE RECAUDADO DE \$303,400.87**

**IMPORTE PRESUPUESTADO DE \$117,935.00**

**APROVECHAMIENTOS:**

En esta cuenta de ingresos se registra lo percibido por multas y recargos, remate de ganado, donativos y reintegros, aprovechamientos diversos, multas federales entre otros, lográndose el resultado siguiente:

**IMPORTE RECAUDADO DE \$22,387,284.07.00**


**IMPORTE PRESUPUESTADO DE \$14,911,725.00**

**INGRESOS POR VENTA DE BIENES Y SERVICIOS  
(PARAMUNICIPALES)**

se registran en este capítulo los ingresos que recaudo la Paramunicipal OOMAPAS, DIF CABORCA nos reportaron sus ingresos, lográndose el resultado siguiente:

**IMPORTE RECAUDADO DE \$124,458,164.98**

**IMPORTE PRESUPUESTADO DE \$110,344,019.00**



*C.P. EDUARDO REYNA ARRIQUIVEZ*

*CALLE 9 NO. 12 ENTRE QUIROZ Y MORA Y CALZADA 6 DE ABRIL*

*COL. CENTRO RFC REAE-790224-G76*

*H. CABORCA SONORA*

*TEL : 637-3722973      Correo: cpeduardoreyna@yahoo.com.mx*

---

**PARTICIPACIONES:**

Se registran en este capítulo los ingresos que recaudaron por las participaciones recibidas de parte de la Federación y el Estado atendiendo a la recaudación propia de cada uno lográndose el resultado siguiente:

**IMPORTE RECAUDADO DE \$282,830,979.14**

**IMPORTE PRESUPUESTADO DE \$258,602,804.19**

**APORTACIONES:**

Se registran en este capítulo los ingresos que recaudaron por las aportaciones recibidas de parte de la Federación y el Estado atendiendo a la recaudación propia de cada uno lográndose el resultado siguiente:

**FORTAMUN**

**IMPORTE RECAUDADO DE \$66,475,567.96**

**IMPORTE PRESUPUESTADO DE \$66,577,638**

**FAISM**

**IMPORTE RECAUDADO DE \$18,270,297.00**

**IMPORTE PRESUPUESTADO DE \$18,854,806.82**


**CONVENIOS:**

Se registran en este capítulo los ingresos que recaudaron los diferentes convenios celebrados con la Federación y el Estado lográndose el resultado siguiente:

**FONDO MINERO**

**IMPORTE RECAUDADO DE \$4,725,555.00**

**IMPORTE PRESUPUESTADO DE \$**



**FORTASEG**

**IMPORTE CAUDADO DE \$0.00**

**IMPORTE PRESUPUESTADO DE \$0.00**

**CONVENIO CECOP**

**IMPORTE RECAUDADO DE \$4,139,650.95**

**IMPORTE PRESUPUESTADO DE \$0.00**

**EGRESOS**

Se aplicaron los recursos de acuerdo al presupuesto autorizado de egresos, afectándose cuentas de los capítulos de Servicios Personales, de materiales y suministros, servicios generales, diferentes transferencias, asignaciones y subsidios, gastos aplicados a los bienes muebles del municipio, gasto por inversión en obras públicas y amortizaciones e intereses de la deuda, lográndose el resultado siguiente:

**IMPORTE TOTAL DEVENGADO \$470,724,402.03**

**IMPORTE TOTAL PRESUPUESTADO \$437,675,679.00**

**SERVICIOS PERSONALES:**

Agrupada a las remuneraciones del personal al servicio de los entes públicos, tales como: sueldos, salarios, dietas, honorarios asimilables al salario, prestaciones y gastos de seguridad social, obligaciones laborales y otras prestaciones derivadas de una relación laboral; pudiendo ser de carácter permanente o transitorio, lográndose el resultado siguiente:

**IMPORTE DEVENGADO \$189,267,371.92**

**IMPORTE PRESUPUESTADO \$193,555,401.00**



*C.P. EDUARDO REYNA ARRIQUIVEZ*

*CALLE 9 NO.12 ENTRE QUIROZ Y MORA Y CALZADA 6 DE ABRIL*

*COL.CENTRO RFC REAE-790224-G76*

*H.CABORCA SONORA*

*TEL : 637-3722973      Correo: cpeduardoreyna@yahoo.com.mx*

---

### **MATERIALES Y SUMINISTROS:**

Agrupar las asignaciones destinadas a la adquisición de toda clase en insumos y suministros requeridos para la prestación de bienes y servicios y para el desempeño de las actividades administrativas, como materiales de oficina, limpieza, alimentación diversa, entre otras, lográndose el resultado siguiente:

**IMPORTE DEVENGADO \$34,637,083.77**

**IMPORTE PRESUPUESTADO \$32,101,181.00**

### **SERVICIOS GENERALES:**

Asignaciones destinadas a cubrir el costo de todo tipo de servicios que se contraten con particulares o instituciones del sector público; así como los servicios oficiales requeridos para el desempeño de actividades vinculadas con la función pública, energía eléctrica, gas, telefonía, internet, arrendamientos diversos, capacitaciones, seguros, instalaciones y mantenimientos, jardinería y limpieza, viáticos, gastos de orden social entre otros, lográndose el resultado siguiente:

**IMPORTE DEVENGADO \$52,979,587.63**

**IMPORTE PRESUPUESTADO \$58,492,533.00**

### **TRANSFERENCIAS, ASIGNACIONES SUBSIDIOS Y OTRAS AYUDAS:**

Agrupar las asignaciones en dinero o especie que el Gobierno Municipal destina a través de subsidios, aportaciones y participaciones a organismos e instituciones y empresas de los sectores público, privado y social, incluyendo familiar como parte de su política económica de redistribución, fomento y regulación de la economía del municipio, lográndose el resultado siguiente:

**IMPORTE DEVENGADO \$164,182,671.62**

**IMPORTE PRESUPUESTADO \$142,017,519.00**



*C.P. EDUARDO REYNA ARRIQUIVEZ*

*CALLE 9 NO.12 ENTRE QUIROZ Y MORA Y CALZADA 6 DE ABRIL*

*COL.CENTRO RFC REAE-790224-G76*

*H.CABORCA SONORA*

*TEL : 637-3722973      Correo: cpeduardoreyna@yahoo.com.mx*

---

---

### **BIENES MUEBLES, INMUEBLES E INTANGIBLES:**

Agrupas las asignaciones destinadas a la adquisición de toda clase de bienes muebles e inmuebles a costo menor, que requieren las Dependencias y entidades de la administración Pública Municipal para el desempeño de sus actividades, incluye el mobiliario y equipo propio para la administración: toda clase de maquinaria y equipo de producción, así como las refacciones, accesorios y herramientas indispensables para su funcionamiento, lográndose el resultado siguiente:

**IMPORTE DEVENGADO \$**

**IMPORTE PRESUPUESTADO \$13,806,175.00**

### **INVERSION PUBLICA EN OBRAS**

Asignaciones destinadas a obras por contrato y proyectos productivos y acciones de fomento. Incluye los gastos en estudios de reinversión y preparación del proyecto. En este periodo se ejercieron más recursos para la realización de obras públicas, por los recursos convenidos y fondo minero, lográndose el resultado siguiente:


**IMPORTE DEVENGADO \$27,694,383.07**

**IMPORTE PRESUPUESTADO \$27,652,870.00**

### **DEUDA PUBLICA:**

Asignaciones destinadas a cubrir obligaciones por concepto de deuda pública interna y externa derivada de la contratación de empréstitos; incluye la amortización, los intereses, los gastos y comisiones de la deuda pública, así como las erogaciones relacionadas con la emisión y/o contratación de deuda. Así mismo, incluye los adeudos de ejercicios fiscales anteriores (ADEFAS).

Se están pagando créditos de BANOBRAS un crédito para cubrir el pago total del adeudo ante FAPES con vencimiento en julio del 2030 y otro



C.P. EDUARDO REYNA ARRIQUIVEZ

CALLE 9 NO.12 ENTRE QUIROZ Y MORA Y CALZADA 6 DE ABRIL

COL.CENTRO RFC REAE-790224-G76

H.CABORCA SONORA

TEL : 637-3722973 Correo: cpeduardoreyna@yahoo.com.mx

---

crédito para la compra de recolectores con vencimiento en octubre de 2017. Y se pagaron también intereses y capital sobre el crédito solicitado al banco Interacciones, lográndose el resultado siguiente:

**IMPORTE DEVENGADO \$17,690,153.60**

**IMOORTE PRESUPUESTADO \$16,988,109.00**

### III) NOTAS AL ESTADO DE VARIACION EN LA HACIENDA PUBLICA

Del 1 de enero al 31 de diciembre se recibieron ingresos y otros beneficios por la cantidad de \$498,637,804.97 y se aplicaron recursos por gastos y otras perdidas por la cantidad de \$470,724,402.03, obteniéndose como resultado un ahorro de \$27,913,402.94

### IV) NOTAS AL ESTADO DE FLUJO DE EFECTIVO

Durante el periodo de enero a diciembre de 2022, se presentaron cambios importantes principalmente en:

#### **EFECTIVO EN BANCOS TESORERIA.**


En relación al saldo inicial y final se presenta un leve aumento, debido a que se aplicaron los recursos de manera inmediata de conformidad como se fueron recibiendo, y por algunos pagos pendientes por realizar.

#### **INVERSIONES.**

Se presenta una disminución debido a que se nos reintegraron los intereses ganados.

#### **FONDO CON AFECTACIONES ESPECIFICAS.**

Se presenta una disminución debido a que se aplicaron recursos del fondo minero en obras de recarpeteo de varias calles y avenidas.



#### **ADQUISICION DE MOBILIARIO Y EQUIPO.**

Se presenta un aumento debido a que se realizaron compras de mobiliario y equipo de oficinas, equipo educacional y recreativo, así como equipos y herramientas.

#### **CUENTAS POR COBRAR**

Se presenta un incremento debido a que se entregaron anticipos a contratistas por obras a realizar.

#### **V) CONCILIACION ENTRE LOS INGRESOS PRESUPUESTARIOS Y CONTABLES, ASI COMO ENTRE LOS EGRESOS PRESUPUESTARIOS Y LOS GASTOS CONTABLES**


Se están realizando los trabajos necesarios para la implementación y presentarlo en la cuenta pública de este ejercicio fiscal 2022, según el “Acuerdo por el que se reforma y adiciona el formato de conciliación entre los ingresos presupuestarios y contables, así como entre los egresos presupuestarios y los gastos contables” mismo que entró en vigor a partir del 1° de enero de 2019.

#### **b) NOTAS DE MEMORIA (CUENTAS DE ORDEN)**

#### **CUENTAS DE ORDEN**

#### **DEMANDAS JUDICIALES, INGRESOS POR RECUPERAR POR DEUDORES SOLARES E IMPUESTO PREDIAL Y EQUIPOS DE TRANSPORTE EN COMODATO:**

Representan la cartera total por recuperar sobre el impuesto predial y solares a cargo de los contribuyentes tanto de años anteriores como del año actual, el



---

control de litigios en proceso, y el valor de los equipos entregados en comodato al municipio, las cuales tienen un saldo al 31 de diciembre de 2022 \$153,618,720.36

#### **CUENTAS DE ORDEN**

Demandas Judiciales en proceso \$19'661,527.54

Deudores por impuesto predial \$124,151,052.05

Deudores por solares \$4,453,799.52

Equipo de Transporte en comodato \$5,352,341.25

**TOTALES \$ 153,618,720.36**

Resolución de demandas \$19,661,527.54

Ingresos por recup. Predial \$124,151,052.05

Ingresos por recup. Deudores solares \$4,453,799.52

Comodato Eq. Transporte \$5,352,341.25


**TOTALES \$153,618,720.36**

#### **c) NOTAS DE GESTION ADMINISTRATIVA**

##### **1. INTRODUCCION**

Los recursos que el municipio recibe son por ingresos propios, por participaciones y aportaciones y otros recursos convenidos con la Federación y el Estado, en el proceso de Administración de estos y los demás recursos humanos, materiales, que a través del desempeño de todas las administraciones anteriores se ha logrado consolidar como un patrimonio propio, fue necesario la creación de varias dependencias, cada una de ellas con actividades específicas que al desarrollarlas se consolida y se cumple con la aplicación de los recursos disponibles, no significando esto que se logra brindar al 100% los servicios públicos y la





*C.P. EDUARDO REYNA ARRQUIVEZ*

*CALLE 9 NO.12 ENTRE QUIROZ Y MORA Y CALZADA 6 DE ABRIL*

*COL.CENTRO RFC REAE-790224-G76*

*H.CABORCA SONORA*

*TEL : 637-3722973      Correo: cpeduardoreyna@yahoo.com.mx*

---

realización de obras públicas, ampliación del fondo legal etc. Por lo que siempre habrá que realizar más acciones tendientes a abatir los rezagos en estos aspectos y además que se generen por el crecimiento natural de nuestro municipio.

### **LEY DE INGRESOS VIGENTE:**

Nuestra ley de ingresos y presupuestos de ingresos para el ejercicio 2022, fue publicado en el boletín oficial el 30 de diciembre de 2019 tomo CCVIII no. 53 sección IX.

### **PRESUPUESTO DE EGRESOS VIGENTE:**

Nuestro presupuesto de egresos para el ejercicio 2022 fue publicado en el Boletín Oficial, TOMO CCVIII Edición Especial de fecha 31 de diciembre de 2021.

## **2. PANORAMA ECONOMICO FINANCIERO:**

Con la finalidad de proporcionar mejores servicios, mejores obras que ya es urgente su realización, proporcionar espacios dignos para recreación y deporte, contar con un fondo legal que permita a los ciudadanos adquirir terrenos para vivienda digna, de tal manera que en el futuro se logró el crecimiento armonizado de nuestro municipio, se están realizando varias gestiones ante otras instancias de Gobierno para buscar los recursos necesarios para aplicarlos en los rubros antes mencionados, además se está analizando que hacer para incrementar la recaudación en los ingresos propios siempre apegados a lo que señalan las leyes, así mismo se están implementando medidas para disminuir el gasto en algunos renglones que significara un ahorro de recursos.



*C.P. EDUARDO REYNA ARRQUIVEZ*

*CALLE 9 NO.12 ENTRE QUIROZ Y MORA Y CALZADA 6 DE ABRIL*

*COL.CENTRO RFC REAE-790224-G76*

*H.CABORCA SONORA*

*TEL : 637-3722973      Correo: cpeduardoreyna@yahoo.com.mx*

---

### **3. AUTORIZACION E HISTORIA:**

Originalmente se registró como H. Ayuntamiento Municipal de H. Caborca

RFC: HAM-501201-R50

En octubre de 1998 se realizó cambio de situación fiscal quedando hasta la fecha así.

Municipio de Caborca

RFC: MCA5012014U3


### **4. ORGANIZACIÓN Y OBJETO SOCIAL:**

Gobierno comprometido con la gestión y el impulso a obras en beneficio de la comunidad, en la actualidad implica coordinar esfuerzos de los diversos actores locales y optimizar el manejo de los recursos a fin de alcanzar las metas sociales en plazos, que generalmente son cortos, tratando siempre de modificar la realidad de acuerdo al rumbo que exige la ciudadanía.

### **PRINCIPAL ACTIVIDAD:**

La Administración Pública de los recursos con los que cuenta nuestro Municipio, mediante la integración de varias Dependencias, cada una con actividades específicas, pero con un mismo fin para lo que se establece un conjunto ordenado de objetivos, políticas, estrategias y acciones, mismas que se materializan en los programas municipales para el ejercicio fiscal 2022

Implica coordinar esfuerzos de los diversos actores locales y optimizar el manejo de los recursos a fin de alcanzar y de promover el desarrollo integral en el que las condiciones de vida de todos los miembros de la sociedad local mejoren de manera sostenida, logrando un desarrollo social, económico, cultural en beneficio de todos.



*C.P. EDUARDO REYNA ARRIQUIVEZ*

*CALLE 9 NO.12 ENTRE QUIROZ Y MORA Y CALZADA 6 DE ABRIL*

*COL.CENTRO RFC REAE-790224-G76*

*H.CABORCA SONORA*

*TEL : 637-3722973      Correo: cpeduardoreyna@yahoo.com.mx*

---

### **REGIMEN JURIDICO:**

PERSONA MORAL CON FINES NO LUCRATIVOS

ACTIVIDADES ECONOMICAS: ADMINISTRACION PUBLICA MUNICIPAL EN GENERAL

OBLIGACIONES: RETENEDOR POR SALARIOS.


### **5. BASES DE PREPARACION DE LOS ESTADOS FINANCIEROS:**

Se prepararon de acuerdo a la normatividad vigente a que hace referencia la Ley de Contabilidad Gubernamental, postulados básicos de Contabilidad gubernamental y normatividad emitida por la CONAC.

A la fecha se observa que no se ha implementado completamente el sistema de contabilidad ya que faltan algunos acuerdos por cumplir. A la fecha se siguen realizando los trabajos necesarios como revisión y análisis de las cuentas contables que se están utilizando, así como los programas que se utilizan para los registros contables respectivos, como CONTPAQ I, y CLIP, para actualizar los registros y movimientos que sean necesarios para lograr la implementación de los acuerdos pendientes.

### **6. POLITICAS DE CONTABILIDAD SIGNIFICATIVAS**

A la fecha no se han realizado operaciones en el extranjero, no se han creado provisiones ni reservas, se están realizando trabajos de revisión y análisis de activos fijos, para solicitar en su momento la reclasificación o cancelación de



algunos, y presentar razonablemente los que estén en operación y determinara también los montos a depreciar de cada uno de ellos considerado su vida útil.

#### **7. POSICION EN MONEDA EXTRANJERA Y PROTECCION POR RIESGO CAMBIARIO**

A la fecha no se tienen activos ni pasivos en moneda extranjera.

#### **8. REPORTE ANALITICO DEL ACTIVO**

Se están realizando trabajos de revisión y análisis de activos fijos, para solicitar en su momento la reclasificación o cancelación de algunos, y presentar razonablemente los que estén en operación y determinara también los montos a depreciar de cada uno de ellos considerando su vida útil.

#### **9. FIDEICOMISOS, MANDATOS Y ANALOGOS**

A la fecha no se cuenta con este tipo de contratos.

#### **10. REPORTE DE LA RECAUDACION**

De enero a diciembre se captaron recursos por un monto total de \$498'637,805.000 como **INGRESOS PROPIOS** en los capítulos, conceptos y porcentajes de cada uno sobre el total de ingresos propios siguientes:


IMPUESTOS \$37'949,515.00 que representa el 7.61%

DERECHOS \$30,708,461.00 que representa el 6.15%

PRODUCTOS \$303,401.00 que representa .00006%

APROVECHAMIENTOS \$22,387,284.00 que representa el 4.48%

INGRESOS POR VENTA DE BIENES Y SERVICIOS \$124,458,165.00 que representa el 24.95%



---

(PARAMUNICIPALES)

**PARTICIPACIONES** \$282,830,979.00

**APORTACIONES** \$84,745,865.00 por

Fondo de aportaciones para el Fortalecimiento Municipal \$66,475,568.00

Fondo de aportaciones para la infraestructura Social Municipal \$18,270,297.00

**CONVENIOS** \$9,861,786.00

### **11. INFORMACION SOBRE LA DEUDA Y EL REPORTE ANALITICO DE LA DEUDA**

En lo que respecta a la deuda, a la fecha se tiene vigente el crédito con BANOBRAS, S.A contratada el 30 de abril del 2010 con un plazo de 240 meses, con esquema de pagos mensuales, con vencimiento el mes de julio del 2030 a tasa de interés TIIE+3.41 puntos porcentuales.

### **12. CALIFICACIONES OTORGADAS**

A la fecha no se han solicitado nuevos créditos

### **13. PROCESO DE MEJORA**

A partir de julio se continuo con el proceso de revisión de los procesos de recaudación de los ingresos y gasto de los recursos financieros de cada una de las Dependencias, para que sean considerados en la elaboración de la Ley de Ingresos y Presupuesto de Ingresos para el ejercicio fiscal 2022, así mismo en la elaboración del Presupuesto de Egresos de este mismo ejercicio.

### **14. INFORMACION POR SEGMENTOS**



*C.P. EDUARDO REYNA ARRIQUIVEZ*

*CALLE 9 NO.12 ENTRE QUIROZ Y MORA Y CALZADA 6 DE ABRIL*

*COL.CENTRO RFC REAE-790224-G76*

*H.CABORCA SONORA*

*TEL : 637-3722973      Correo: cpeduardoreyna@yahoo.com.mx*

---

Esta información es elaborada y revisada cuando se requiera en lo particular implementar medidas necesarias para buscar beneficios futuros.

**15. EVENTOS POSTERIORES AL CIERRE**

No se han presentado eventos.

**16. PARTES RELACIONADAS**

No existen partes relacionadas a la fecha.

**17. RESPONSABILIDAD SOBRE LA PRESENTACION RAZONABLE DE LA INFORMACION CONTABLE**

Si se está cumpliendo con este punto, debido a que en los anexos que se presentan al Instituto Superior de Auditoria y Fiscalización, tienen la anotación "Declaramos bajo protesta de decir verdad que los Estados Financieros y sus notas son razonablemente correctos y son propiedad del Emisor".

  
C.P. EDUARDO REYNA ARRIQUIVEZ

Contador Publico

Cedula Profesional No.4012198

**MUNICIPIO DE: CABORCA, SONORA.**  
**ESTADO ANALITICO DE INGRESOS**  
**DEL 1 DE ENERO AL 31 DE DICIEMBRE DEL 2022**


CLAVE	CAPITULO Y CONCEPTO	INGRESO							DIFERENCIA
		ESTIMADO	AMPL/REDUCC	MODIFICADO	DEVENGADO	RECAUDADO			
1000	1000 Impuestos	41,392,661	1,057,300	42,449,961	37,949,515	37,949,515		4,500,446	
1100	1100 Impuestos sobre los Ingresos	1,200,000	122,000	1,322,000	600,285	600,285		721,715	
1102	1102 Impuestos sobre diversiones y espectáculos publicos	1,200,000	122,000	1,322,000	600,285	600,285		721,715	
1200	1200 Impuestos sobre el Patrimonio	38,728,902	0	38,728,902	36,416,112	36,416,112		2,312,790	
1201	1201 Recaudación anual	28,000,000	0	28,000,000	27,334,199	27,334,199		665,801	
1201	1201 Recuperación de rezagos	24,078	0	24,078	29,624	29,624		(5,546)	
1202	1202 IMPUESTO SOBRE TRASLACIÓN DE DOMINIO DE BIENES INM	10,500,000	0	10,500,000	8,857,211	8,857,211		1,642,789	
1203	1203 IMPUESTO MUNICIPAL SOBRE TENENCIA Y USO DE VEHICUL	204,823	0	204,823	195,078	195,078		9,745	
1204	1204 IMPUESTO PREDIAL EJIDAL	1	0	1	0	0		1	
1700	1700 Accesorios	1,460,678	932,000	2,392,678	930,789	930,789		1,461,889	
1701	1701 Recargos	1,460,678	932,000	2,392,678	930,789	930,789		1,461,889	
1800	1800 Oros Impuestos	3,081	3,300	6,381	2,329	2,329		4,052	
4000	4000 Derechos	29,294,644	4,948,700	34,243,344	30,708,461	30,708,461		3,534,882	
4300	4300 Derechos por prestación de Servicios	14,828,672	1,711,000	16,539,672	16,335,477	16,335,477		204,195	
4301	4301 Alumbrado Publico	14,568,208	1,546,000	16,114,208	16,136,077	16,136,077		(21,869)	
4305	4305 Rastros- Sacrificio por cabeza Cerdo	260,464	165,000	425,464	199,400	199,400		226,064	
4308	4308 Transito	4,786,053	515,000	5,301,053	5,363,433	5,363,433		(62,380)	
4308	4308 Examen para obtención de licencia	53,596	186,000	239,596	242,580	242,580		(2,984)	
4308	4308 Examen para manejar para personas mayores de 16 y	22,651	21,000	43,651	43,680	43,680		(29)	
4308	4308 Almacenaje de vehiculos (corralón)	109,629	81,000	190,629	193,574	193,574		(2,945)	
4308	4308 Permiso de carga y descarga	4,600,000	200,000	4,800,000	4,853,726	4,853,726		(53,726)	
4308	4308 Exp.Contancias varias Tránsito	177	27,000	27,177	29,873	29,873		(2,696)	
4310	4310 DESARROLLO URBANO	5,025,240	1,619,500	6,644,740	3,981,287	3,981,287		2,663,453	
4310	4310 Por la expedición de certificaciones de número ofi	119,270	19,000	138,270	139,325	139,325		(1,055)	
4310	4310 Autorización para fusión, subdivisión o reotifica	245,445	0	245,445	35,450	35,450		209,995	
4310	4310 Expedición de licencias de construcción modificali	1,412,476	650,000	2,062,476	652,435	652,435		1,410,041	
4310	4310 Por la expedición del documento que contenga la en	62,345	107,000	169,345	106,101	106,101		63,244	
4310	4310 Por aclarar a solicit doctos propios Sindicatura	1	0	1	0	0		1	
4310	4310 Exped oficio por Sindicatura Mpal antec registral	1	0	1	0	0		1	
4310	4310 Por servicios catastrales y registrales	1,006,095	0	1,006,095	895,979	895,979		110,116	
4310	4310 Servicios de protección Civil	617,174	789,500	1,406,674	1,419,143	1,419,143		(12,469)	
4310	4310 Ocupación provisional de la via publica	309,948	0	309,948	193,124	193,124		116,824	
4310	4310 Licencias (Obras) uso de suelo	1,200,000	0	1,200,000	447,231	447,231		752,769	
4310	4310 Licencia para rotura de pavimentos y banquetas	14,183	0	14,183	1,345	1,345		12,838	
4310	4310 Otras licencias	13,745	52,000	65,745	65,235	65,235		510	
4310	4310 Certificación de terminación de obras	24,557	2,000	26,557	25,918	25,918		639	
4312	4312 LICENCIAS PARA LA COLOCACION DE ANUNCIOS O PUBLICI	1,022,427	101,000	1,123,427	1,121,788	1,121,788		1,639	
4312	4312 Publicidad sonora, fonética o autoparlante	206	4,000	4,206	3,597	3,597		609	
4312	4312 Publicidad anuncios y carteles no luminosos	1,704	12,000	13,704	13,053	13,053		651	
4312	4312 Anuncios y carteles luminosos	1,020,517	85,000	1,105,517	1,105,138	1,105,138		379	
4313	4313 POR LA EXPEDICION DE ANUENCIAS PARA TRAMITAR LICEN	1,568,359	530,000	2,098,359	1,404,812	1,404,812		693,546	
4313	4313 Restaurante Bar	224,050	0	224,050	120,275	120,275		103,775	
4313	4313 Cantina, Billar o Boliche	1	0	1	178,007	178,007		(178,007)	
4313	4313 Expendio	1	0	1	0	0		1	
4313	4313 Tienda de Autoservicio	1,344,300	0	1,344,300	577,320	577,320		766,980	
4313	4313 Centro de Eventos o Salón de Baile	1	0	1	0	0		1	

4313	4313 Hotel o Motel	1	0	0	1	0	0	0	1	0	0	1
4313	4313 Fábrica	1	0	0	1	0	0	0	1	0	0	1
4313	4313 Agencia Distribuidora	1	530,000	530,000	530,001	529,210	529,210	529,210	791	529,210	791	1
4313	4313 Centro Recreativo o Deportivo	1	0	0	1	0	0	0	1	0	0	1
4313	4313 Tienda de Abarrotes	1	0	0	1	0	0	0	1	0	0	1
4313	4313 Casinos	1	0	0	1	0	0	0	1	0	0	1
4314	4314 Por la expedición de autorizaciones eventuales por día (Eventos)	52,544	56,000	56,000	108,544	107,851	107,851	107,851	693	107,851	693	1
4314	4314 Fiestas Sociales o Familiares	52,541	56,000	56,000	108,541	107,851	107,851	107,851	690	107,851	690	1
4314	4314 Kermeses, bailes tradicionales y eventos públicos	1	0	0	1	0	0	0	1	0	0	1
4314	4314 Carreras de Caballos, Rodeo, Jarriepo y Eventos Púb	1	0	0	1	0	0	0	1	0	0	1
4314	4314 Ferias o Exposiciones Ganaderas, Comerciales y Eve	1	0	0	1	0	0	0	1	0	0	1
4317	4317 Servicio de Limpia	197,356	111,000	111,000	308,356	271,060	271,060	271,060	37,306	271,060	37,306	1
4317	4317 Servicio Especial de Limpia	147,356	111,000	111,000	258,356	271,060	271,060	271,060	(12,694)	271,060	(12,694)	1
4317	4317 Limpieza de lotes baldíos	50,000	0	0	50,000	0	0	0	50,000	0	50,000	1
4318	4318 Otros Servicios	1,813,993	306,200	306,200	2,119,193	2,122,763	2,122,763	2,122,763	(3,570)	2,122,763	(3,570)	1
4318	4318 Expedición de certificados de residencia	29,748	17,000	17,000	46,748	45,320	45,320	45,320	1,428	45,320	1,428	1
4318	4318 Otras certificaciones	288,007	9,000	9,000	297,007	299,697	299,697	299,697	(2,690)	299,697	(2,690)	1
4318	4318 Derecho de piso comercio en vía pública	1,248,410	184,000	184,000	1,432,410	1,451,078	1,451,078	1,451,078	(18,668)	1,451,078	(18,668)	1
4318	4318 Control sanitario de animales domésticos	229,776	83,000	83,000	312,776	315,259	315,259	315,259	(2,483)	315,259	(2,483)	1
4318	4318 Serv. Información Pública por Secretaría	185	4,000	4,000	4,185	3,608	3,608	3,608	577	3,608	577	1
4318	4318 Servicio de pipada de agua 10,000 lts	10,000	0	0	10,000	0	0	0	10,000	0	10,000	1
4318	4318 Lic. y Permisos Especiales(Anuenc.y Vendedores Ambu	7,867	8,200	8,200	16,067	7,800	7,800	7,800	8,267	7,800	8,267	1
5000	5000 Productos	117,935	255,402	255,402	373,337	303,401	303,401	303,401	69,936	303,401	69,936	1
5100	5100 Productos de Tipo Corriente	117,935	255,402	255,402	373,337	303,401	303,401	303,401	69,936	303,401	69,936	1
5103	5103 Otorgamiento de Financiamiento y Rendimiento de Capitales	85,000	254,902	254,902	339,902	269,292	269,292	269,292	70,610	269,292	70,610	1
5113	5113 MENSURA, REMENSURA, DESLINDE O LOCALIZACION DE LOTE	32,935	500	500	33,435	34,109	34,109	34,109	(674)	34,109	(674)	1
6000	6000 Aprovechamientos	14,911,725	13,397,300	13,397,300	28,309,025	22,387,284	22,387,284	22,387,284	5,921,741	22,387,284	5,921,741	1
6100	6100 Aprovechamientos de Tipo Corriente	9,646,576	12,354,000	12,354,000	22,000,576	16,902,623	16,902,623	16,902,623	5,097,953	16,902,623	5,097,953	1
6101	6101 Multas	2,423,076	552,000	552,000	2,975,076	3,057,314	3,057,314	3,057,314	(82,238)	3,057,314	(82,238)	1
6102	6102 Recargos	218,461	35,000	35,000	253,461	182,986	182,986	182,986	70,475	182,986	70,475	1
6103	6103 REMATE Y VENTA DE GANADO MOSTRENCO	1	0	0	1	0	0	0	1	0	1	1
6104	6104 INDEMNIZACIONES	110,691	0	0	110,691	84,341	84,341	84,341	26,350	84,341	26,350	1
6105	6105 Donativos	6,187,506	11,702,000	11,702,000	17,889,506	12,800,426	12,800,426	12,800,426	5,089,080	12,800,426	5,089,080	1
6107	6107 HONORARIOS DE COBRANZA	570,706	0	0	570,706	576,817	576,817	576,817	(6,111)	576,817	(6,111)	1
6111	6111 ZONA FEDERAL MARITIMA - TERRESTRE	136,134	65,000	65,000	201,134	200,740	200,740	200,740	394	200,740	394	1
6112	6112 MULTAS FEDERALES NO FISCALES	1	0	0	1	0	0	0	1	0	1	1
6114	6114 APROVECHAMIENTOS DIVERSOS	3,772,469	348,200	348,200	4,120,669	4,119,932	4,119,932	4,119,932	737	4,119,932	737	1
6114	6114 Serv. de relaciones exteriores	3,772,467	273,000	273,000	4,045,467	4,045,028	4,045,028	4,045,028	439	4,045,028	439	1
6114	6114 Talleres libres de casa de la cultura	1	74,000	74,000	74,001	73,740	73,740	73,740	261	73,740	261	1
6114	6114 Serv escuela de iniciac artist asoc EIAA c cultura	1	0	0	1	0	0	0	1	0	1	1
6114	6114 Aport.PU/Unison 10 %(S/TenenciaMunicipal)	0	500	500	500	466	466	466	34	466	34	1
6114	6114 Aport.P/CECOP 15 %(S/Tenencia Municipal)	0	700	700	700	699	699	699	1	699	1	1
6200	6200 Aprovechamientos patrimoniales	1,492,680	695,100	695,100	2,187,780	1,364,729	1,364,729	1,364,729	823,051	1,364,729	823,051	1
6202	6202 Arrendamiento de bienes muebles e inmuebles no sujetos a régimen de	1	58,100	58,100	58,101	57,050	57,050	57,050	1,051	57,050	1,051	1
6203	6203 Enajenación Onerosa de Bienes Muebles No Sujetos a reg. Dominio	850,185	473,000	473,000	1,323,185	472,000	472,000	472,000	851,185	472,000	851,185	1
6204	6204 Enajenación onerosa de bienes inmuebles no sujetos a régimen de	642,494	164,000	164,000	806,494	835,679	835,679	835,679	(29,185)	835,679	(29,185)	1
7000	7000 Ingresos por ventas de bienes y servicios (paramunicipales)	110,344,019	19,568,000	19,568,000	129,912,019	124,458,165	124,458,165	124,458,165	5,453,854	124,458,165	5,453,854	1
7201	7201 ORGANISMO OPERADOR MUNICIPAL DE AGUA POTABLE, ALCA	84,034,251	19,415,000	19,415,000	103,449,251	97,002,441	97,002,441	97,002,441	6,446,810	97,002,441	6,446,810	1
7202	7202 DIF MUNICIPAL	26,309,768	153,000	153,000	26,462,768	27,455,724	27,455,724	27,455,724	(992,956)	27,455,724	(992,956)	1
8000	8000 Participaciones, Aportaciones y convenios	258,602,804	36,447,372	36,447,372	295,050,176	282,830,979	282,830,979	282,830,979	12,219,197	282,830,979	12,219,197	1
8100	8100 Participaciones	173,170,357	25,852,372	25,852,372	199,022,729	188,223,328	188,223,328	188,223,328	10,799,401	188,223,328	10,799,401	1
8101	8101 FONDO GENERAL DE PARTICIPACIONES	104,098,736	11,236,372	11,236,372	115,335,108	112,258,889	112,258,889	112,258,889	3,076,219	112,258,889	3,076,219	1
8102	8102 FONDO DE FOMENTO MUNICIPAL	16,072,271	2,493,000	2,493,000	18,565,271	16,559,340	16,559,340	16,559,340	2,005,931	16,559,340	2,005,931	1



8103	Participación estatal	3,845,739	1,381,000	5,226,739	4,653,319	573,420
8104	IMPUESTO FEDERAL SOBRE TENENCIA Y USO DE VEHICULOS	0	2,000	2,000	1,124	876
8105	Sobre alcohol cerveza y tabaco	2,458,660	1,161,000	3,619,660	3,207,990	411,670
8106	FONDO DE IMPUESTO DE AUTOS NUEVOS	1,912,115	1,222,000	3,134,115	2,735,094	399,022
8108	FONDO DE COMPENSACIÓN PARA RESARCIMIENTO POR DISMI	482,411	0	482,411	482,411	(0)
8109	Fondo de fiscalización y recaudación	26,168,625	0	26,168,625	24,823,201	1,345,424
8110	IEPS A LAS GASOLINAS Y DIESEL	5,908,643	0	5,908,643	5,478,654	429,990
8112	Participación ISR Art. 3B LCF	11,770,662	7,902,000	19,672,662	17,285,954	2,386,708
8113	Art 126 Ley ISR	452,495	455,000	907,495	737,352	170,143
8200	Aportaciones	85,432,445	0	85,432,445	84,745,865	686,580
8201	FONDO DE APORTACIONES PARA EL FORTALECIMIENTO MUINI	66,577,638	0	66,577,638	66,475,568	102,070
8202	FONDO DE APORTACIONES PARA LA INFRAESTRUCTURA SOCI	18,854,807	0	18,854,807	18,270,297	584,510
8300	Convenios	2	10,595,000	10,595,002	9,861,786	733,216
8326	CMCOP Consejo Municipal para la concertación de la	1	0	1	0	1
8336	Regulariz de Vehiculos de Procedencia Extranjera	0	1,729,000	1,729,000	996,580	732,420
8357	Fondo minero desarr reg sustent edos y mpios	1	4,726,000	4,726,001	4,725,555	446
8360	Aportaciones GOB. EDO. (GECOP) a CMCOP	0	4,140,000	4,140,000	4,139,651	349
<b>Total</b>		<b>454,663,788</b>	<b>75,674,074</b>	<b>530,337,862</b>	<b>498,637,805</b>	<b>31,700,057</b>

Declaramos bajo protesta de decir verdad, que los Estados Financieros y sus notas, son razonablemente correctos y son propiedad del emisor.

  
**C. Abraham David Mier Nogales**  
PRESIDENTE



  
**L.C.I. Iván Saúl Mendoza Yestas**  
TESORERO



**MUNICIPIO DE: CABORCA, SONORA.**  
**ESTADO ANALÍTICO DEL EJERCICIO DEL PRESUPUESTO DE EGRESOS**  
**CLASIFICACIÓN POR OBJETO DEL GASTO (CAPÍTULO Y CONCEPTO) DETALLADO-ISAIF**  
**DEL 1 DE ENERO AL 31 DE DICIEMBRE DEL 2022**

CLAVE	CAPÍTULO Y PARTIDA							SUB EJERCICIO
		APROBADO	AMPLIACION	(REDUCCION)	MODIFICADO	DEVENGADO	PAGADO	
1	CAPITULO 1000 SERVICIOS PERSONALES	193,555,401	14,049,377	8,227,594	199,377,184	189,267,372	188,916,382	10,109,812
11	11 Remuneraciones al personal de carácter permanente	102,716,529	5,535,000	0	108,251,529	104,145,074	104,141,939	4,106,455
111	111 Dietas	3,284,957	0	0	3,284,957	3,222,302	3,222,302	62,655
11101	11101 Dietas	3,284,957	0	0	3,284,957	3,222,302	3,222,302	62,655
113	113 Sueldos base al personal permanente	99,431,572	5,535,000	0	104,966,572	100,922,771	100,919,637	4,043,801
11301	11301 Sueldos	99,431,572	5,535,000	0	104,966,572	100,922,771	100,919,637	4,043,801
12	12 Remuneraciones al personal de carácter transitorio	2,509,000	0	1,859,000	650,000	532,725	532,725	117,275
121	121 Honorarios asimilables a salarios	1,859,000	0	1,859,000	0	0	0	0
12101	12101 Honorarios asimilados	1,859,000	0	1,859,000	0	0	0	0
122	122 Sueldos base al personal eventual	650,000	0	0	650,000	532,725	532,725	117,275
12201	12201 Sueldo base al personal eventual	650,000	0	0	650,000	532,725	532,725	117,275
13	13 Remuneraciones adicionales y especiales	33,197,260	5,483,377	817,000	37,863,637	36,872,292	36,780,503	991,345
131	131 Primas por años de servicios efectivos prestados	10,365,803	4,024,000	0	14,389,803	14,122,239	14,033,498	267,564
13101	13101 Primas y acreditaciones por años de servicio efect	10,365,803	4,024,000	0	14,389,803	14,122,239	14,033,498	267,564
132	132 Primas de vacaciones, dominical y gratificación de fin de año	19,891,457	1,009,377	817,000	20,083,834	20,041,255	20,038,207	42,579
13201	13201 Prima vacacional	3,753,887	193,877	161,000	3,786,764	3,767,002	3,766,062	19,762
13202	13202 Gratificación fin de año	16,137,570	730,500	656,000	16,212,070	16,195,823	16,193,715	16,247
13203	13203 Prima dominical	0	85,000	0	85,000	78,429	78,429	6,571
133	133 Horas extraordinarias	1,670,000	304,000	0	1,974,000	1,413,907	1,413,907	560,093
13301	13301 Remuneraciones por horas extraordinarias	1,670,000	304,000	0	1,974,000	1,413,907	1,413,907	560,093
134	134 Compensaciones	1,270,000	146,000	0	1,416,000	1,294,890	1,294,890	121,110
13403	13403 Estímulos al personal de confianza	1,270,000	146,000	0	1,416,000	1,294,890	1,294,890	121,110
14	14 Seguridad Social	35,213,367	2,183,000	1,830,100	35,566,267	31,894,909	31,894,909	3,671,358
141	141 Aportaciones de seguridad social	18,681,229	653,000	1,283,100	18,051,129	16,142,512	16,142,512	1,908,617
14101	14101 Cuotas por servicio médico del ISSSTESON	10,008,194	242,000	0	10,250,194	8,356,932	8,356,932	1,893,262
14108	14108 Cuotas por servicio medico del IMSS	8,673,035	411,000	1,283,100	7,800,935	7,785,580	7,785,580	15,355
142	142 Aportaciones a fondos de vivienda	3,049,555	88,000	547,000	2,590,555	2,565,991	2,565,991	24,564
14202	14202 Cuota al INFONAVIT	3,049,555	88,000	547,000	2,590,555	2,565,991	2,565,991	24,564
143	143 Aportaciones al sistema para el retiro	13,482,583	1,442,000	0	14,924,583	13,186,405	13,186,405	1,738,178
14301	14301 Pagos de defunción, pensiones y jubilaciones	13,482,583	1,442,000	0	14,924,583	13,186,405	13,186,405	1,738,178
15	15 Otras prestaciones sociales y económicas	7,484,245	547,000	3,721,494	4,309,751	4,178,008	3,921,941	131,743
152	152 Indemnizaciones	4,083,837	365,000	3,539,494	909,343	788,040	788,040	121,303
15202	15202 Pago de liquidaciones	4,083,837	365,000	3,539,494	909,343	788,040	788,040	121,303
159	159 Otras prestaciones sociales y económicas	3,400,408	182,000	182,000	3,400,408	3,389,967	3,133,901	10,441
15901	15901 Otras prestaciones	3,400,408	182,000	182,000	3,400,408	3,389,967	3,133,901	10,441
17	17 Pago de estímulos a servidores públicos	12,435,000	301,000	0	12,736,000	11,644,365	11,644,365	1,091,635
171	171 Estímulos	12,435,000	301,000	0	12,736,000	11,644,365	11,644,365	1,091,635

17102	17102 Estímulos al personal	12,435,000	301,000	0	12,736,000	11,644,365	1,091,635
2	<b>CAPITULO 2000 MATERIALES Y SUMINISTROS</b>	<b>32,101,181</b>	<b>10,182,073</b>	<b>3,824,300</b>	<b>38,458,954</b>	<b>34,637,084</b>	<b>3,821,870</b>
21	21 Materiales de administración, emisión de documentos y artículos oficiales	2,230,103	883,539	502,000	2,611,642	2,504,456	107,186
211	211 Materiales, útiles y equipos menores de oficina	1,143,213	364,039	137,000	1,370,252	1,356,398	13,854
21101	21101 Materiales, útiles y equipos menores de oficina	1,143,213	364,039	137,000	1,370,252	1,356,398	13,854
212	212 Materiales y útiles de impresión y reproducción	392,924	196,500	111,000	478,424	463,649	14,775
21201	21201 Materiales y útiles de impresión y reproducción	392,924	196,500	111,000	478,424	463,649	14,775
214	214 Materiales, útiles y equipos menores de tecnologías de la información y	63,400	152,000	60,000	155,400	145,124	10,276
21401	21401 Mat y útiles para el proces de eq y bienes inf	63,400	152,000	60,000	155,400	145,124	10,276
215	215 Material impreso e información digital	215,000	1,000	134,000	82,000	36,738	45,262
21501	21501 Material para información	215,000	1,000	134,000	82,000	36,738	45,262
216	216 Material de limpieza	381,566	170,000	30,000	521,566	501,818	19,748
21601	21601 Material de limpieza	381,566	170,000	30,000	521,566	501,818	19,748
217	217 Materiales y útiles de enseñanza	9,000	0	8,000	1,000	0	1,000
21701	21701 Materiales educativos	9,000	0	8,000	1,000	0	1,000
218	218 Materiales para el registro e identificación de bienes y personas	25,000	0	22,000	3,000	729	2,271
21801	21801 Placas, engomados, calcomanías y hologramas	25,000	0	22,000	3,000	729	2,271
22	22 Alimentos y utensilios	709,224	367,394	35,800	1,040,818	998,110	42,708
221	221 Productos alimenticios para personas	643,104	352,394	35,800	959,698	923,389	36,309
22101	22101 Productos alimenticios para el personal en las ins	374,738	197,394	34,000	538,132	515,748	22,384
22102	22102 Alimentación de personas en procesos de readaptaci	180,000	39,000	0	219,000	217,917	1,083
22106	22106 Adquisición de agua potable	88,366	116,000	1,800	202,566	189,725	12,841
222	222 Productos alimenticios para animales	65,520	5,000	0	70,520	68,634	1,886
22201	22201 Alimentación de animales	65,520	5,000	0	70,520	68,634	1,886
223	223 Utensilios para el servicio de alimentación	600	10,000	0	10,600	6,086	4,514
22301	22301 Utensilios para el servicio de alimentación	600	10,000	0	10,600	6,086	4,514
24	24 Materiales y artículos de construcción y de reparación	3,364,257	5,965,130	1,604,800	7,724,587	7,665,082	59,505
241	241 Productos minerales no metálicos	76,647	16,200	0	92,847	87,905	4,942
24101	24101 Productos minerales no metálicos	76,647	16,200	0	92,847	87,905	4,942
242	242 Cemento y productos de concreto	1,268,547	4,552,000	750,000	5,070,547	5,065,458	5,089
24201	24201 Cemento y productos de concreto	1,268,547	4,552,000	750,000	5,070,547	5,065,458	5,089
243	243 Cal, yeso y productos de yeso	62,047	0	60,000	2,047	574	1,473
24301	24301 Cal, yeso y productos de yeso	62,047	0	60,000	2,047	574	1,473
245	245 Vidrio y productos de vidrio	6,400	0	6,000	400	0	400
24501	24501 Vidrio y productos de vidrio	6,400	0	6,000	400	0	400
246	246 Material eléctrico y electrónico	1,421,418	796,700	372,800	1,845,318	1,832,951	12,367
24601	24601 Material eléctrico y electrónico	1,421,418	796,700	372,800	1,845,318	1,832,951	12,367
247	247 Artículos metálicos para la construcción	95,700	197,500	131,000	162,200	153,408	8,792
24701	24701 Artículos metálicos para la construcción	95,700	197,500	131,000	162,200	153,408	8,792
248	248 Materiales complementarios	3,000	54,100	0	57,100	49,742	7,358
24801	24801 Materiales complementarios	3,000	54,100	0	57,100	49,742	7,358
249	249 Otros materiales y artículos de construcción y reparación	430,498	348,630	285,000	494,128	475,043	19,085
24901	24901 Otros materiales y artículos de construcción y rep	69,108	191,200	101,000	159,308	146,516	12,792
24902	24902 Estructuras y manufacturas	361,390	157,430	184,000	334,820	328,527	6,293
25	25 Productos químicos, farmacéuticos y de laboratorio	430,190	21,500	168,700	282,990	263,526	19,465
252	252 Fertilizantes, pesticidas y otros agroquímicos	35,720	1,000	24,700	12,020	9,233	2,787
25201	25201 Fertilizantes, pesticidas y otros agroquímicos	35,720	1,000	24,700	12,020	9,233	2,787

253	253 Medicinas y productos farmacéuticos	178,640	0	28,000	150,640	146,305	146,305	146,305	4,335
25301	25301 Medicinas y productos farmacéuticos	178,640	0	28,000	150,640	146,305	146,305	146,305	4,335
254	254 Materiales, accesorios y suministros médicos	194,050	20,500	114,000	100,550	89,341	89,341	89,341	11,209
25401	25401 Materiales, accesorios y suministros médicos	194,050	20,500	114,000	100,550	89,341	89,341	89,341	11,209
256	256 Fibras sintéticas, hules, plásticos y derivados	21,780	0	2,000	19,780	18,647	18,647	18,647	1,133
25601	25601 Fibras sintéticas, hules, plásticos y derivados	21,780	0	2,000	19,780	18,647	18,647	18,647	1,133
26	26 Combustibles, lubricantes y aditivos	18,084,787	1,769,000	0	19,853,787	17,954,015	17,954,015	17,954,015	1,899,772
261	261 Combustibles, lubricantes y aditivos	18,084,787	1,769,000	0	19,853,787	17,954,015	17,954,015	17,954,015	1,899,772
26101	26101 Combustibles	16,569,691	1,600,500	0	18,170,191	16,727,471	16,587,469	16,587,469	1,442,720
26102	26102 Lubricantes y Aditivos	1,515,096	168,500	0	1,683,596	1,226,544	1,089,438	1,089,438	457,052
27	27 Vestuario, blancos, prendas de protección y artículos deportivos	2,052,110	742,260	958,300	1,836,070	1,618,414	1,615,821	1,615,821	217,656
271	271 Vestuario y uniformes	1,735,450	726,710	825,300	1,636,860	1,427,015	1,424,422	1,424,422	209,845
27101	27101 Vestuario y uniformes	1,735,450	726,710	825,300	1,636,860	1,427,015	1,424,422	1,424,422	209,845
272	272 Prendas de seguridad y protección personal	215,660	15,550	65,000	166,210	160,207	160,207	160,207	6,003
27201	27201 Prendas de seguridad y protección personal	215,660	15,550	65,000	166,210	160,207	160,207	160,207	6,003
273	273 Artículos deportivos	101,000	0	68,000	33,000	31,191	31,191	31,191	1,809
27301	27301 Artículos deportivos	101,000	0	68,000	33,000	31,191	31,191	31,191	1,809
28	28 Materiales y suministros para seguridad	120,000	0	112,000	8,000	6,015	6,015	6,015	1,985
282	282 Materiales de seguridad pública	120,000	0	112,000	8,000	6,015	6,015	6,015	1,985
28201	28201 Materiales de seguridad pública	120,000	0	112,000	8,000	6,015	6,015	6,015	1,985
29	29 Herramientas, refacciones y accesorios menores	5,110,510	433,250	442,700	5,101,060	3,627,467	3,627,399	3,627,399	1,473,593
291	291 Herramientas menores	718,907	89,500	286,000	522,407	506,602	506,533	506,533	15,805
29101	29101 Herramientas menores	718,907	89,500	286,000	522,407	506,602	506,533	506,533	15,805
292	292 Refacciones y accesorios menores de edificios	10,100	99,950	41,000	69,050	59,324	59,324	59,324	9,726
29201	29201 Refacciones y accesorios menores de edificios	10,100	99,950	41,000	69,050	59,324	59,324	59,324	9,726
293	293 Refacciones y accesorios menores de mobiliario y equipo de administración,	15,700	5,300	13,700	7,300	4,505	4,505	4,505	2,795
29301	29301 Refacciones y accesorios menores de mobiliario y e	15,700	5,300	13,700	7,300	4,505	4,505	4,505	2,795
294	294 Refacciones y accesorios menores de equipo de cómputo y tecnologías de la	210,020	139,600	102,000	247,620	231,895	231,895	231,895	15,725
29401	29401 Refacciones y accesorios menores de equipo de comp	210,020	139,600	102,000	247,620	231,895	231,895	231,895	15,725
296	296 Refacciones y accesorios menores de equipo de transporte	1,784,000	44,000	1,828,000	946,032	946,032	946,032	946,032	881,968
29601	29601 Refacciones y accesorios menores de equipo de tran	1,784,000	44,000	1,828,000	946,032	946,032	946,032	946,032	881,968
298	298 Refacciones y accesorios menores de maquinaria y otros equipos	2,371,783	54,900	0	2,426,683	1,879,109	1,879,109	1,879,109	547,574
29801	29801 Refacciones y accesorios menores de maquinaria y o	2,371,783	54,900	0	2,426,683	1,879,109	1,879,109	1,879,109	547,574
3	<b>CAPITULO 3000 SERVICIOS GENERALES</b>	<b>58,492,533</b>	<b>10,470,742</b>	<b>11,867,203</b>	<b>57,096,072</b>	<b>52,979,588</b>	<b>51,117,085</b>	<b>51,117,085</b>	<b>4,116,484</b>
31	31 Servicios básicos	19,196,312	871,540	5,867,175	14,200,677	14,159,371	14,149,526	14,149,526	41,306
311	311 Energía eléctrica	18,391,000	720,000	5,857,375	13,253,625	13,252,055	13,252,055	13,252,055	1,570
31101	31101 Energía eléctrica	3,736,000	720,000	6,000	4,450,000	4,448,430	4,448,430	4,448,430	1,570
31104	31104 Servicio de alumbrado público	14,655,000	0	5,851,375	8,803,625	8,803,625	8,803,625	8,803,625	0
312	312 Gas	16,080	540	9,000	7,620	6,800	6,800	6,800	820
31201	31201 Gas	16,080	540	9,000	7,620	6,800	6,800	6,800	820
314	314 Telefonía tradicional	649,072	141,500	0	790,572	753,617	743,772	743,772	36,955
31401	31401 Telefonía tradicional	649,072	141,500	0	790,572	753,617	743,772	743,772	36,955
315	315 Telefonía celular	2,400	1,500	0	3,900	3,059	3,059	3,059	841
31501	31501 Telefonía celular	2,400	1,500	0	3,900	3,059	3,059	3,059	841
317	317 Servicios de acceso de Internet, redes y procesamiento de información	137,760	8,000	800	144,960	143,840	143,840	143,840	1,120
31701	31701 Servicios de acceso a Internet, redes y procesamie	137,760	8,000	800	144,960	143,840	143,840	143,840	1,120
32	32 Servicios de arrendamiento	3,813,022	941,800	1,187,800	3,567,022	3,227,980	3,227,980	3,227,980	339,042

322	322 Arrendamiento de edificios	426,600	267,300	67,000	626,900	381,298	381,298	245,602
32201	Arrendamiento de edificios	426,600	267,300	67,000	626,900	381,298	381,298	245,602
323	Arrendamiento de mobiliario y equipo de administración, educacional y	1,581,422	508,500	219,000	1,870,922	1,785,024	1,785,024	85,898
32301	Arrendamiento de muebles, maquinaria y equipo	1,543,982	508,500	182,000	1,870,482	1,785,024	1,785,024	85,458
32302	Arrendamiento de equipo y bienes informáticos	37,440	0	37,000	440	0	0	440
325	Arrendamiento de equipo de transporte	477,800	0	465,800	12,000	11,164	11,164	836
32501	Arrendamiento de equipo de transporte	477,800	0	465,800	12,000	11,164	11,164	836
326	Arrendamiento de maquinaria, otros equipos y herramientas	1,327,200	166,000	436,000	1,057,200	1,050,495	1,050,495	6,705
32601	Arrendamiento de maquinaria, otros equipos y herramientas	1,327,200	166,000	436,000	1,057,200	1,050,495	1,050,495	6,705
33	Servicios profesionales, científicos, técnicos y otros servicios	12,219,510	2,050,000	2,037,000	12,232,510	11,731,181	11,731,181	501,329
331	Servicios legales, de contabilidad, auditoría y relacionados	3,293,100	1,211,000	62,000	4,442,100	3,961,365	3,961,365	480,735
33101	Servicios legales, de contabilidad, auditoría y relacionados	3,293,100	1,211,000	62,000	4,442,100	3,961,365	3,961,365	480,735
332	Servicios de diseño, arquitectura, ingeniería y actividades relacionadas	350,000	39,000	350,000	39,000	37,569	37,569	1,431
33201	Servicios de diseño, arquitectura, ingeniería y actividades relacionadas	350,000	39,000	350,000	39,000	37,569	37,569	1,431
333	Servicios de consultoría administrativa, procesos, técnica y en tecnologías de	532,020	605,000	370,000	767,020	759,862	759,862	7,158
33301	Servicios de consultoría administrativa, procesos, técnica y en tecnologías de	532,020	605,000	370,000	767,020	759,862	759,862	7,158
33302	Servicios de informática	292,020	51,000	130,000	213,020	209,787	209,787	3,233
33303	Servicios de consultoría y Geográficos	240,000	509,000	240,000	509,000	506,875	506,875	2,125
334	Servicios de capacitación	892,100	7,000	739,000	160,100	154,161	154,161	5,939
33401	Servicios de capacitación	892,100	7,000	739,000	160,100	154,161	154,161	5,939
335	Servicios de investigación científica y desarrollo	464,492	41,000	439,000	66,492	63,550	63,550	2,942
33501	Servicios de investigación científica y desarrollo	464,492	41,000	439,000	66,492	63,550	63,550	2,942
336	Servicios de apoyo administrativo, traducción, fotocopiado e impresión	81,000	0	76,000	5,000	3,149	3,149	1,851
33603	Impresiones y publicaciones oficiales	81,000	0	76,000	5,000	3,149	3,149	1,851
338	Servicios de vigilancia	1,000	5,000	1,000	5,000	3,910	3,910	1,090
33801	Servicio de vigilancia	1,000	5,000	1,000	5,000	3,910	3,910	1,090
339	Servicios profesionales, científicos y técnicos integrales	6,605,798	142,000	1,000	6,747,798	6,747,616	6,747,616	182
33902	Servicios profesionales, científicos y técnicos integrales	6,605,798	142,000	1,000	6,747,798	6,747,616	6,747,616	182
34	Servicios financieros, bancarios y comerciales	3,103,555	552,411	457,800	3,198,166	2,575,198	2,575,198	527,390
341	Servicios financieros y bancarios	700,000	15,411	240,000	475,411	474,469	474,469	942
34101	Servicios financieros y bancarios	700,000	15,411	240,000	475,411	474,469	474,469	942
343	Servicios de recaudación, traslado y custodia de valores	504,000	72,000	240,000	576,000	574,378	574,378	1,622
34301	Servicios de recaudación, traslado y custodia de valores	504,000	72,000	240,000	576,000	574,378	574,378	1,622
344	Servicios de responsabilidad patrimonial y fianzas	407,000	119,000	51,000	475,000	472,857	472,857	2,143
34401	Servicios de responsabilidad patrimonial y fianzas	407,000	119,000	51,000	475,000	472,857	472,857	2,143
345	Seguro de bienes patrimoniales	1,445,000	246,000	120,000	1,571,000	1,057,295	1,057,295	513,705
34501	Seguros de bienes patrimoniales	1,445,000	246,000	120,000	1,571,000	1,057,295	1,057,295	513,705
347	Fletes y maniobras	47,555	100,000	46,800	100,755	91,777	91,777	8,978
34701	Fletes y maniobras	47,555	100,000	46,800	100,755	91,777	91,777	8,978
35	Servicios de instalación, reparación, mantenimiento y conservación	10,433,287	1,718,244	1,871,800	10,279,731	9,034,487	9,034,487	1,245,244
351	Conservación y mantenimiento menor de inmuebles	2,499,849	753,000	1,521,000	1,731,849	1,610,305	1,610,305	121,544
35101	Mantenimiento y conservación de inmuebles	2,256,485	664,000	1,425,000	1,495,485	1,382,093	1,382,093	113,392
35102	Mantenimiento y conservación de áreas deportivas	133,000	55,000	62,000	126,000	122,570	122,570	3,430
35106	Mantenimiento y conservación de parques y jardines	110,364	32,500	34,000	108,864	104,994	104,994	3,870
352	Instalación, reparación y mantenimiento de mobiliario y equipo de	42,600	14,500	20,800	36,300	28,745	28,745	7,555
35201	Mantenimiento y cons. de mob. y equipo	42,600	14,500	20,800	36,300	28,745	28,745	7,555
353	Instalación, reparación y mantenimiento de equipo de cómputo y tecnología de	5,770	335,964	3,000	338,734	328,602	328,602	10,132

35301	35301	Instalaciones	5,770	335,964	3,000	338,734	328,602	328,602	328,602	10,132
355	355	Reparación y mantenimiento de equipo de transporte	5,135,260	280,000	95,000	5,320,260	4,652,108	4,652,108	4,652,108	668,152
35501	35501	Mantenimiento y conservación de equipo de transport	5,135,260	280,000	95,000	5,320,260	4,652,108	4,652,108	4,652,108	668,152
357	357	Instalación, reparación y mantenimiento de maquinaria, otros equipos y	2,630,288	191,830	135,000	2,687,118	2,262,881	2,262,881	2,261,801	424,237
35701	35701	Mantenimiento y conservación de maquinaria y equip	2,615,843	191,830	122,000	2,685,673	2,262,376	2,262,376	2,261,296	423,297
35702	35702	Mantenimiento y conservación de herramientas, maqu	14,445	0	13,000	1,445	505	505	505	940
358	358	Servicios de limpieza y manejo de desechos	81,460	142,950	61,000	163,410	151,845	151,845	151,845	11,565
35801	35801	Servicios de limpieza y manejo de desechos	81,460	142,950	61,000	163,410	151,845	151,845	151,845	11,565
359	359	Servicios de jardinería y fumigación	38,060	0	36,000	2,060	0	0	0	2,060
35901	35901	Servicios de jardinería y fumigación	38,060	0	36,000	2,060	0	0	0	2,060
35903	35903	Servicio de recolección de residuos	19,880	0	19,000	880	0	0	0	880
36	36	Servicios de comunicación social y publicidad	18,180	0	17,000	1,180	0	0	0	1,180
361	361	Difusión por radio, televisión y otros medios de mensajes sobre programas y	2,492,018	47,000	157,000	2,382,018	2,370,997	2,370,997	2,370,997	11,021
36101	36101	Difusión por radio, televisión y otros medios de m	2,392,018	47,000	73,000	2,366,018	2,355,877	2,355,877	2,355,877	10,141
364	364	Servicios de revelado de fotografías	2,392,018	47,000	73,000	2,366,018	2,355,877	2,355,877	2,355,877	10,141
36401	36401	Servicios de revelado de fotografías	10,000	0	10,000	0	0	0	0	0
366	366	Servicio de creación y difusión de contenido exclusivamente a través de	90,000	0	74,000	16,000	15,120	15,120	15,120	880
36601	36601	Servicio de creación y difusión de contenido exclu	90,000	0	74,000	16,000	15,120	15,120	15,120	880
37	37	Servicios de traslado y viáticos	711,833	318,000	45,628	984,205	589,491	589,491	589,491	394,714
371	371	Pasajes aéreos	45,000	0	45,000	0	0	0	0	0
37101	37101	Pasajes aéreos	45,000	0	45,000	0	0	0	0	0
375	375	Viáticos en el país	665,833	318,000	0	983,833	589,491	589,491	589,491	394,342
37501	37501	Viáticos	665,833	318,000	0	983,833	589,491	589,491	589,491	394,342
379	379	Otros servicios de traslado y hospedaje	1,000	0	628	372	0	0	0	372
37901	37901	Cuotas	1,000	0	628	372	0	0	0	372
38	38	Servicios oficiales	3,842,296	1,548,747	0	5,391,043	4,390,556	4,390,556	4,390,556	1,000,487
382	382	Gastos de orden social y cultural	3,842,296	1,548,747	0	5,391,043	4,390,556	4,390,556	4,390,556	1,000,487
38201	38201	Gastos de orden social y cultural	3,842,296	1,548,747	0	5,391,043	4,390,556	4,390,556	4,390,556	1,000,487
39	39	Otros servicios generales	2,680,700	2,423,000	243,000	4,860,700	4,804,749	4,804,749	4,804,749	55,951
392	392	Impuestos y derechos	2,060,000	386,000	186,000	2,260,000	2,251,806	2,251,806	2,251,806	8,194
39201	39201	Impuestos y derechos	2,060,000	386,000	186,000	2,260,000	2,251,806	2,251,806	2,251,806	8,194
394	394	Sentencias y resoluciones por autoridad competente	30,000	1,772,500	30,000	1,772,500	1,771,176	1,771,176	1,771,176	1,324
39401	39401	Sentencias y resoluciones judiciales	30,000	1,772,500	30,000	1,772,500	1,771,176	1,771,176	1,771,176	1,324
395	395	Penas, multas, accesorios y actualizaciones	118,200	251,500	17,000	352,700	309,828	309,828	309,828	42,872
39501	39501	Penas, multas, accesorios y actualizaciones	118,200	251,500	17,000	352,700	309,828	309,828	309,828	42,872
399	399	Otros servicios generales	472,500	13,000	10,000	475,500	471,939	471,939	471,939	3,561
39901	39901	Servicios asistenciales	49,500	0	10,000	39,500	39,002	39,002	39,002	499
39902	39902	Servicio de administración del impuesto predial	423,000	13,000	0	436,000	432,938	432,938	432,938	3,062
4	<b>CAPITULO 4000 TRANSF, ASIGNAC, SUBS Y OTRAS</b>		<b>112,017,519</b>	<b>52,573,073</b>	<b>386,000</b>	<b>164,204,592</b>	<b>164,182,672</b>	<b>164,182,672</b>	<b>164,182,672</b>	<b>21,920</b>
41	41	Transferencias internas y asignaciones al sector público	109,024,019	51,606,073	0	160,630,092	160,626,082	160,626,082	160,626,082	4,010
415	415	Transferencias internas otorgadas a entidades paraestatales no empresariales	109,024,019	51,606,073	0	160,630,092	160,626,082	160,626,082	160,626,082	4,010
41501	41501	Transferencias para servicios personales	10,975,750	3,630,000	0	14,605,750	14,605,432	14,605,432	14,605,432	318
41502	41502	Transferencias para gastos de operación	98,048,269	47,976,073	0	146,024,342	146,020,651	146,020,651	146,020,651	3,692
44	44	Ayudas sociales	2,993,500	967,000	386,000	3,574,500	3,566,589	3,566,589	3,566,589	17,911
441	441	Ayudas sociales a personas	2,293,500	913,000	386,000	2,820,500	2,804,094	2,804,094	2,804,094	16,406
44101	44101	Ayudas sociales a personas	2,143,500	913,000	366,000	2,690,500	2,678,366	2,678,366	2,678,366	12,134
44107	44107	Premios, estímulos, recompensas y seguros a deport	150,000	0	20,000	130,000	125,728	125,728	125,728	4,272

442	442 Becas y otras ayudas para programas de capacitación	220,000	54,000	0	274,000	272,495	272,495	1,505
44204	Fomento deportivo	220,000	54,000	0	274,000	272,495	272,495	1,505
445	445 Ayudas sociales a instituciones sin fines de lucro	480,000	0	0	480,000	480,000	480,000	0
44501	44501 Ayudas sociales a instituciones sin fines de lucro	480,000	0	0	480,000	480,000	480,000	0
<b>5</b>	<b>CAPITULO 5000 BIENES MUEBLES, INMUEBLES E INTAN.</b>	<b>13,806,175</b>	<b>5,001,450</b>	<b>3,531,100</b>	<b>15,276,525</b>	<b>15,064,823</b>	<b>15,064,743</b>	<b>211,702</b>
51	51 Mobiliario y equipo de administración	807,377	208,900	588,100	428,177	408,197	408,197	19,980
511	511 Muebles de oficina y estantería	152,922	0	151,000	1,922	0	0	1,922
51101	51101 Muebles de oficina y estantería	152,922	0	151,000	1,922	0	0	1,922
515	515 Equipo de cómputo y de tecnologías de la información	595,955	165,400	422,100	339,255	324,993	324,993	14,262
51501	51501 Equipo de cómputo y de tecnologías de la informaci	595,955	165,400	422,100	339,255	324,993	324,993	14,262
519	519 Otros mobiliarios y equipos de administración	58,500	43,500	15,000	87,000	83,204	83,204	3,796
51901	51901 Otros mobiliarios y equipo de administración	58,500	43,500	15,000	87,000	83,204	83,204	3,796
52	52 Mobiliario y equipo educacional y recreativo	357,305	11,000	318,000	50,305	45,898	45,898	4,407
521	521 Equipos y aparatos audiovisuales	65,000	0	64,000	1,000	0	0	1,000
52101	52101 Equipos y aparatos audiovisuales	65,000	0	64,000	1,000	0	0	1,000
523	523 Cámaras fotográficas y de video	283,305	11,000	254,000	40,305	36,898	36,898	3,407
52301	52301 Cámaras fotográficas y de video	283,305	11,000	254,000	40,305	36,898	36,898	3,407
529	529 Otro mobiliario y equipo educacional y recreativo	9,000	0	0	9,000	9,000	9,000	0
52901	52901 Otro mobiliario y equipo educacional y recreativo	9,000	0	0	9,000	9,000	9,000	0
<b>54</b>	<b>54 Vehículos y equipo de transporte</b>	<b>9,145,000</b>	<b>2,989,000</b>	<b>847,000</b>	<b>11,287,000</b>	<b>11,113,722</b>	<b>11,113,642</b>	<b>173,278</b>
541	541 Vehículos y equipo terrestre	9,145,000	2,989,000	847,000	11,287,000	11,113,722	11,113,642	173,278
54101	54101 Vehículos y equipo terrestre	9,145,000	2,989,000	847,000	11,287,000	11,113,722	11,113,642	173,278
54103	54103 Vehículos de limpieza y recolección de basura	3,000,000	600,000	0	3,600,000	3,600,000	3,600,000	0
56	56 Maquinaria, otros equipos y herramientas	2,712,743	1,762,550	1,246,000	3,229,293	3,218,606	3,218,606	10,687
562	562 Maquinaria y equipo industrial	0	69,000	48,000	21,000	18,981	18,981	2,019
56201	56201 Maquinaria y equipo industrial	0	69,000	48,000	21,000	18,981	18,981	2,019
563	563 Maquinaria y equipo de construcción	2,600,000	1,126,000	1,100,000	2,626,000	2,625,309	2,625,309	691
56301	56301 Maquinaria y equipo de construcción	2,600,000	1,126,000	1,100,000	2,626,000	2,625,309	2,625,309	691
564	564 Sistemas de aire acondicionado, calefacción y de refrigeración industrial y	46,213	33,550	34,000	45,763	44,314	44,314	1,449
56401	56401 Sistemas de aire acondicionado, calefacción y de r	46,213	33,550	34,000	45,763	44,314	44,314	1,449
565	565 Equipo de comunicación y telecomunicación	21,530	476,000	20,000	477,530	474,750	474,750	2,780
56501	56501 Equipo de comunicación y telecomunicación	21,530	476,000	20,000	477,530	474,750	474,750	2,780
567	567 Herramientas y máquinas-herramienta	45,000	58,000	44,000	59,000	55,253	55,253	3,747
56701	56701 Herramientas	0	58,000	0	58,000	55,253	55,253	2,747
56702	56702 Refacciones y accesorios mayores	45,000	0	44,000	1,000	0	0	1,000
59	59 Activos intangibles	783,750	30,000	532,000	281,750	278,400	278,400	3,350
591	591 Software	750,000	30,000	500,000	280,000	278,400	278,400	1,600
59101	59101 Software	750,000	30,000	500,000	280,000	278,400	278,400	1,600
597	597 Licencias informáticas e intelectuales	33,750	0	32,000	1,750	0	0	1,750
59701	59701 Licencias informáticas e intelectuales	33,750	0	32,000	1,750	0	0	1,750
<b>6</b>	<b>CAPITULO 6000 INVERSION PUBLICA</b>	<b>27,662,870</b>	<b>34,318,011</b>	<b>23,157,721</b>	<b>38,813,160</b>	<b>36,187,441</b>	<b>34,522,863</b>	<b>2,625,719</b>
61	61 Obra pública en bienes de dominio público	27,662,870	34,318,011	23,157,721	38,813,160	36,187,441	34,522,863	2,625,719
611	611 Edificación habitacional	8,425,527	4,167,727	8,424,559	4,168,695	4,167,723	4,167,723	972
61102	61102 Construcción y ampliación	8,425,527	4,167,727	8,424,559	4,168,695	4,167,723	4,167,723	972
612	612 Edificación no habitacional	0	635,672	0	635,672	635,672	635,672	0
61211	61211 Infraestructura y equipamiento en materia de cultu	0	635,672	0	635,672	635,672	635,672	0
613	613 Construcción de obras para el abastecimiento de agua, petróleo, gas,	126,846	0	126,846	0	0	0	0

61301	Rehabilitación de sistemas de abastecimiento de agua	126,846	0	126,846	0	0	0	0	0	0	0
614	División de terrenos y construcción de obras de urbanización	19,100,497	29,514,612	14,606,316	34,008,793	31,384,047	29,719,469	2,624,746	0	0	0
61401	Construcción	0	3,859,358	0	3,859,358	3,859,356	3,590,936	2,624,722	0	0	0
61404	Conservación y mantenimiento	2,800,000	5,337,869	1,841,243	6,296,626	3,671,904	3,671,904	2,624,722	0	0	0
61410	Electrificación urbana	3,624,321	0	3,624,321	0	0	0	0	0	0	0
61411	Electrificación rural	496,389	739,507	496,389	739,507	739,506	739,506	739,506	0	0	0
61416	CECOP	1,987,946	6,765,778	0	8,753,724	8,753,710	8,228,199	14	0	0	0
61422	Pavimentación de calles y avenidas	10,191,841	12,812,100	8,644,363	14,359,578	14,359,571	13,488,924	7	0	0	0
7	<b>CAPITULO 7000 INV. FINANCIERAS Y OTRAS PROV.</b>	<b>50,000</b>	<b>0</b>	<b>50,000</b>	<b>0</b>	<b>0</b>	<b>0</b>	<b>0</b>	<b>0</b>	<b>0</b>	<b>0</b>
79	Provisiones para contingencias y otras erogaciones especiales	50,000	0	50,000	0	0	0	0	0	0	0
799	Otras erogaciones especiales	50,000	0	50,000	0	0	0	0	0	0	0
79901	Otras erogaciones especiales	50,000	0	50,000	0	0	0	0	0	0	0
9	<b>CAPITULO 9000 DEUDA PUBLICA</b>	<b>15,988,109</b>	<b>15,185,000</b>	<b>15,061,734</b>	<b>17,111,375</b>	<b>17,025,037</b>	<b>17,025,037</b>	<b>86,338</b>	<b>0</b>	<b>0</b>	<b>0</b>
91	Amortización de la deuda pública	15,061,734	15,062,000	15,061,734	15,062,000	15,061,733	15,061,733	267	0	0	0
911	Amortización de la deuda interna con instituciones de crédito	15,061,734	15,062,000	15,061,734	15,062,000	15,061,733	15,061,733	267	0	0	0
91102	Amortización de la Deuda Interna C.P con Institución	15,061,734	15,062,000	15,061,734	15,062,000	15,061,733	15,061,733	267	0	0	0
92	Intereses de la deuda pública	1,926,375	123,000	123,000	0	2,049,375	1,963,304	86,071	0	0	0
921	Intereses de la deuda interna con instituciones de crédito	1,926,375	123,000	123,000	0	2,049,375	1,963,304	86,071	0	0	0
92102	Pago de intereses de corto plazo	1,926,375	123,000	123,000	0	2,049,375	1,963,304	86,071	0	0	0
	<b>Total</b>	<b>454,663,788</b>	<b>141,779,726</b>	<b>66,105,652</b>	<b>530,337,862</b>	<b>509,344,017</b>	<b>505,166,097</b>	<b>20,993,845</b>	<b>0</b>	<b>0</b>	<b>0</b>

Declaramos bajo protesta de decir verdad, que los Estados Financieros y sus notas, son razonablemente correctos y son propiedad del emisor.

*A. V. I. C.*

C. Abraham David Mier Nogales  
PRESIDENTE



C. I. Iván Saúl Mendoza Yescas  
TESORERO

*Iván Saúl Mendoza Yescas*