

INDICADORES DE RESULTADOS

ORGANISMO OPERADOR MUNICIPAL DE AGUA POTABLE ALCANTARILLADO Y SANEAMIENTO DE CABORCA
INDICADORES DE RESULTADOS
CUENTA PUBLICA
DEL 01 DE ENERO AL 31 DE DICIEMBRE DEL 2024

ORGANISMO OPERADOR MUNICIPAL DE AGUA POTABLE, ALCANTARILLADO Y SANEAMIENTO (OOMAPAS)

UNIDAD RESPONSABLE: OB 26 ORGANISMO OPERADOR MUNICIPAL DE AGUA POTABLE, ALCANTARILLADO Y SANEAMIENTO (OOMAPAS)
PROGRAMA: CLAVE: AA
NOMBRE: POLITICA Y PLEANEACION DE LA ADMINISTRACION DEL AGUA
SUB PROGRAMA: CLAVE 01
NOMBRE: Conducción Y Coordinación General
DEPENDENCIA: ORGANISMO OPERADO MUNICIPAL DE AGUA POTABLE, ALCANTARILLADO Y SANEAMIENTO (OOMAPAS)
UNIDAD RESPONSABLE: DIRECCION GENERAL
OBJETIVO: DEFINIR, COORDINAR Y LLEVAR A CABO ACCIONES EN MATERIA DE PROGRAMACION, PRESUPUESTACION, EVALUACION Y CONTROL DE LAS FINANZAS PUBLICAS A FIN DE CONTAR CON FINANCIAMIENTO PARA CADA UNO DE LOS PROGRAMAS ESTABLECIDOS POR EL ORGANISMO.

CLAVE	DESCRIPCION	UNIDAD DE MEDIDA	PONDERACION %	GASTO		META		PORCENTAJE		
				PRESUP. MODIFICADO	DEVENGADO	PROGRAMADA	ACUMULADO REAL	E1	E2	E3
1	Proveer de Recursos Humanos para el funcionamiento administrativo y operacional del organismo y su prestación de Servicio de Agua Potable, Alcantarillado y Saneamiento.	Mensual	52.30%	\$ 59,266,260.34	\$ 58,500,031.78	12	12	99%	99%	100%
2	Aplicación de Servicios para funcionamiento administrativo y de operación	Mensual	5.98%	\$ 6,776,885.71	\$ 6,776,885.71	12	12	100%	100%	100%
3	Aplicación de materiales para el funcionamiento administrativo	Mensual	0.03%	\$ 34,009.87	\$ 59,009.87	12	12	174%	174%	100%
4	Ayudas sociales	Mensual	0.12%	\$ 140,467.00	\$ 140,467.00	1	1	100%	100%	100%
5	Arrendamiento de Maquinaria, Otros Equipos y Herramientas	Mensual	1.68%	\$ 1,904,264.07	\$ 1,904,264.07	12	12	100%	100%	100%
TOTAL DEL GASTO DE LA UNIDAD RESPONSABLE				\$ 68,121,886.99	\$ 67,380,658.43	49	49			

INDICADORES DE RESULTADOS

ORGANISMO OPERADOR MUNICIPAL DE AGUA POTABLE ALCANTARILLADO Y SANEAMIENTO DE CABORCA
 INDICADORES DE RESULTADOS
 CUENTA PUBLICA
 DEL 01 DE ENERO AL 31 DE DICIEMBRE DEL 2024

ORGANISMO OPERADOR MUNICIPAL DE AGUA POTABLE, ALCANTARILLADO Y SANEAMIENTO (OOMAPAS)

UNIDAD RESPONSABLE: OB 26 ORGANISMO OPERADOR MUNICIPAL DE AGUA POTABLE, ALCANTARILLADO Y SANEAMIENTO (OOMAPAS)
 PROGRAMA: CLAVE: AA
 NOMBRE: POLITICA Y PLANEACION DE LA ADMINISTRACION DEL AGUA
 SUB PROGRAMA: CLAVE 05
 NOMBRE: SERVICIOS INFORMATICOS
 DEPENDENCIA: ORGANISMO OPERADO MUNICIPAL DE AGUA POTABLE, ALCANTARILLADO Y SANEAMIENTO (OOMAPAS)
 UNIDAD RESPONSABLE: DIRECCION GENERAL
 OBJETIVO: COORDINAR Y EVALUAR LA ADQUISICIONES DE MOBILIARIO Y EQUIPO, SISTEMAS DE COMPUTOS
 EVALUACION DE METAS

CLAVE	DESCRIPCION	UNIDAD DE MEDIDA	PONDE-RACION %	GASTO		META		PORCENTAJE		
				PRESUP. MODIFICADO	DEVENGADO	PROGRAMADA	ACUMULADO REAL	E1	E2	E3
1	Adquisicion de Equipo de Computo	Unidad	0.14%	\$ 161,204.87	\$ 161,204.87	8	8	100%	100%	100%
2	Adquisicion de Impresora	Unidad	0.04%	\$ 50,480.73	\$ 50,480.73	1	1	100%	100%	100%
3	Adquisicion de escritorio	Unidad	0.02%	\$ 25,000.00		1				
4	Actualización de Software de Nóminas, Contabilidad, Facturación y Pagos.	Actualizacion	0.05%	\$ 59,303.39	\$ 59,303.39	1	1	100%	100%	100%
5	Servidor	Unidad	0.02%	\$ 24,000.69	\$ 24,000.69	1	1	100%	100%	100%
TOTAL DEL GASTO DE LA UNIDAD RESPONSABLE				\$ 319,989.68	\$ 294,989.68	12	11			

21

INDICADORES DE RESULTADOS

ORGANISMO OPERADOR MUNICIPAL DE AGUA POTABLE ALCANTARILLADO Y SANEAMIENTO DE CABORCA CUENTA PUBLICA INDICADORES DE RESULTADOS DEL 01 DE ENERO AL 31 DE DICIEMBRE DEL 2024											
UNIDAD RESPONSABLE: OB 26 ORGANISMO OPERADOR MUNICIPAL DE AGUA POTABLE, ALCANTARILLADO Y SANEAMIENTO (OOMAPAS) PROGRAMA: CLAVE: AB NOMBRE: APOYO A LA OPERACIÓN DEL SISTEMA MUNICIPAL HIDRAULICO SUB PROGRAMA: CLAVE 01 NOMBRE: ADMINISTRACION DE RECURSOS MATERIALES Y FINANCIEROS DEPENDENCIA: ORGANISMO OPERADO MUNICIPAL DE AGUA POTABLE, ALCANTARILLADO Y SANEAMIENTO (OOMAPAS) UNIDAD RESPONSABLE: DIRECCION GENERAL OBJETIVO: COORDINACION Y ADMINISTRACION DE RECURSOS MATERIALES											
EVALUACIÓN DE METAS											
CLAVE	DESCRIPCION	UNIDAD DE MEDIDA	PONDE-RACION %	GASTO			META		PORCENTAJE		
				PRESUP. MODIFICADO	DEVENGADO	PROGRAMADA	ACUMULADO REAL	E1	E2	E3	
1	Adquisicion de vehiculo	Unidad	1.29%	\$ 1,462,977.32	\$ 1,462,977.32	2	5	100%	40%	250%	
2	Equipo de Aire acondicionado	Unidad	0.03%	\$ 34,748.79	\$ 34,748.79	2	4	100%	50%	200%	
3	Adquisicion de vestuarios y uniformes	Evento	0.80%	\$ 901,027.27	\$ 901,027.27	2	1	100%	200%	50%	
4	Adquisicion de prendas de proteccion y seguridad	Evento	0.06%	\$ 70,876.47	\$ 70,876.47	1	1	100%	100%	100%	
5	Adquisicion de Retroscavadora	Unidad	1.56%	\$ 1,767,008.24	\$ 1,767,008.24	1	1	100%	100%	100%	
TOTAL DEL GASTO DE LA UNIDAD RESPONSABLE				\$ 4,236,638.09	\$ 4,236,638.09	8	12				

12

INDICADORES DE RESULTADOS

ORGANISMO OPERADOR MUNICIPAL DE AGUA POTABLE ALCANTARILLADO Y SANEAMIENTO DE CABORCA CUENTA PUBLICA INDICADORES DE RESULTADOS DEL 01 DE ENERO AL 31 DE DICIEMBRE DEL 2024											
UNIDAD RESPONSABLE: OB 26 ORGANISMO OPERADOR MUNICIPAL DE AGUA POTABLE, ALCANTARILLADO Y SANEAMIENTO (OOMAPAS) PROGRAMA: CLAVE: AC NOMBRE: FOMENTO Y REGULACION DE LA PRESTACION DE LOS SERVICIOS DE AGUA POTABLE Y ALCANTARILLADO SUB PROGRAMA: CLAVE 01 NOMBRE: FOMENTO Y REGULACION DEPENDENCIA: ORGANISMO OPERADO MUNICIPAL DE AGUA POTABLE, ALCANTARILLADO Y SANEAMIENTO (OOMAPAS) UNIDAD RESPONSABLE: DIRECCION GENERAL OBJETIVO: COORDINACION DE LA CAPACITACION DEL PERSONAL											
CLAVE	DESCRIPCION	UNIDAD DE MEDIDA	PONDE-RACION %	GASTO			META		PORCENTAJE		
				PRESUP. MODIFICADO	DEVENGADO	PROGRAMADA	ACUMULADO REAL	E1	E2	E3	
1	Difusión por radio y otros medios del uso del agua e información oficial de programas y actividades gubernamentales	Mensual	0.23%	\$ 256,624.48	\$ 256,624.48	12	12	100%	100%	100%	100%
TOTAL DEL GASTO DE LA UNIDAD RESPONSABLE				\$ 256,624.48	\$ 256,624.48	12	12				

TOTAL DEL GASTO DE LA UNIDAD RESPONSABLE

64.36% \$ 72,935,139.24 \$ 72,168,910.68




12

INDICADORES DE RESULTADOS

ORGANISMO OPERADOR MUNICIPAL DE AGUA POTABLE ALCANTARILLADO Y SANEAMIENTO DE CABORCA
CUENTA PUBLICA
INDICADORES DE RESULTADOS
DEL 01 DE ENERO AL 31 DE DICIEMBRE DEL 2024

ORGANISMO OPERADOR MUNICIPAL DE AGUA POTABLE, ALCANTARILLADO Y SANEAMIENTO (OOMAPAS)
UNIDAD RESPONSABLE: OB 26 ORGANISMO OPERADOR MUNICIPAL DE AGUA POTABLE, ALCANTARILLADO Y SANEAMIENTO (OOMAPAS)
PROGRAMA: CLAVE: AB
NOMBRE: APOYO A LA OPERACIÓN DEL SISTEMA MUNICIPAL HIDRAULICO
SUB PROGRAMA: CLAVE 02
NOMBRE: ADMINISTRACION DEL SUMINISTRO DE AGUA POTABLE
DEPENDENCIA: ORGANISMO OPERADOR MUNICIPAL DEL AGUA POTABLE, ALCANTARILLADO Y SANEAMIENTO
UNIDAD RESPONSABLE: COORDINACION DEL DEPARTAMENTO TECNICO
OBJETIVO: COORDINAR Y LLEVAR ACABO ACCIONES DE AMPLIACION Y MANTENIMIENTO DE INFRAESTRUCTURA HIDRAULICA

CLAVE	DESCRIPCION	UNIDAD DE MEDIDA	PONDERACION %	GASTO		META		PORCENTAJE			
				PRESUP. MODIFICADO	DEVENGADO	PROGRAMADA	ACUMULADO REAL	E1	E2	E3	
1	Mantenimiento de pozo #4	Mantenimiento	0.12%	\$ 138,625.00	\$ 138,625.00	1	1	100%	100%	100%	
2	Mantenimiento de pozo #5	Mantenimiento	0.42%	\$ 479,468.00	\$ 479,468.00	1	1	100%	100%	100%	
3	Mantenimiento de pozo #6	Mantenimiento	0.00%	\$ 3,000.00	\$ 3,000.00	1	1	100%	100%	100%	
4	Mantenimiento de pozo #7	Mantenimiento	0.64%	\$ 726,250.00	\$ 726,250.00	1	1	100%	100%	100%	
5	Mantenimiento de pozo #8	Mantenimiento	0.01%	\$ 12,400.00	\$ 12,400.00	1	1	100%	100%	100%	
6	Mantenimiento de pozo La Argentina #1	Mantenimiento	0.02%	\$ 20,550.00	\$ 20,550.00	1	1	100%	100%	100%	
7	Mantenimiento de pozo La Argentina #2	Mantenimiento	0.00%	\$ 3,000.00	\$ 3,000.00	1	1	100%	100%	100%	
8	Mantenimiento de pozo Salomon Quihis	Mantenimiento	0.00%								
9	Mantenimiento de pozo el Huanimaro	Mantenimiento	0.21%	\$ 241,934.73	\$ 241,934.73	1	1	100%	100%	100%	
10	Mantenimiento de pozo el Huanimaro 2	Mantenimiento	0.17%	\$ 191,900.00	\$ 191,900.00	1	1	100%	100%	100%	
11	Rebombeo colonia Contreras	Mantenimiento	0.00%								
12	Rebombeo calle 20 y Arroyo	Mantenimiento	0.00%								
13	Rebombeo colonia Santa Cecilia	Mantenimiento	0.00%								
14	Rebombeo colonia Santa Cecilia #2	Mantenimiento	0.00%								
15	Rebombeo colonia Pagasa	Mantenimiento	0.02%	\$ 26,582.00	\$ 26,582.00	1	1	100%	100%	100%	
16	Rebombeo 6ta y Durango	Mantenimiento	0.10%	\$ 109,820.00	\$ 109,820.00	1	1	100%	100%	100%	
TOTAL DEL GASTO DE LA UNIDAD RESPONSABLE				2%	\$ 1,953,529.73	\$ 1,953,529.73	11	11	100%	100%	100%

INDICADORES DE RESULTADOS


OOMAPAS
ORGANISMO OPERADOR MUNICIPAL DE AGUA POTABLE ALCANTARILLADO Y SANEAMIENTO DE CABORCA
CUENTA PUBLICA
INDICADORES DE RESULTADOS
DEL 01 DE ENERO AL 31 DE DICIEMBRE DEL 2024

UNIDAD RESPONSABLE: OB 26 ORGANISMO OPERADOR MUNICIPAL DE AGUA POTABLE, ALCANTARILLADO Y SANEAMIENTO (OOMAPAS)
PROGRAMA: CLAVE: AC
NOMBRE: FOMENTO Y REGULACION DE LA PRESTACION DE LOS SERVICIOS DE AGUA POTABLE Y ALCANTARILLADO
SUB PROGRAMA: CLAVE 06
NOMBRE: ESTUDIO Y PROYECTO
DEPENDENCIA: ORGANISMO OPERADOR MUNICIPAL DEL AGUA POTABLE, ALCANTARILLADO Y SANEAMIENTO
UNIDAD RESPONSABLE: COORDINACION DEL DEPARTAMENTO TECNICO
OBJETIVO: REALIZAR ACCIONES ENCAMINADAS AL CUIDADO DE LA REGULACION Y PREVENCION DE LA CONTAMINACION DEL AGUA

EVALUACION DE METAS	CLAVE	DESCRIPCION	UNIDAD DE MEDIDA	PONDE-RACION %	GASTO		META		PORCENTAJE		
					PRESUP. MODIFICADO	DEVENGADO	PROGRAMADA	ACUMULADO REAL	E1	E2	E3
	1	Cloracion de fuentes de abastecimiento de agua	Evento	0.29%	\$ 323,634.66	\$ 323,634.66	12	12	100%	100%	100%
TOTAL DEL GASTO DE LA UNIDAD RESPONSABLE					\$ 323,634.66	\$ 323,634.66	12	12			

21

INDICADORES DE RESULTADOS

 <p>ORGANISMO OPERADOR MUNICIPAL DE AGUA POTABLE ALCANTARILLADO Y SANEAMIENTO DE CABORCA CUENTA PUBLICA INDICADORES DE RESULTADOS DEL 01 DE ENERO AL 31 DE DICIEMBRE DEL 2024</p> <p>UNIDAD RESPONSABLE: OB 26 ORGANISMO OPERADOR MUNICIPAL DE AGUA POTABLE, ALCANTARILLADO Y SANEAMIENTO (OOMAPAS) PROGRAMA: CLAVE: AB NOMBRE: APOYO A LA OPERACIÓN DEL SISTEMA MUNICIPAL HIDRAULICO SUB PROGRAMA: CLAVE 01, 03 NOMBRE: ADMINISTRACION DE RECURSOS MATERIALES Y FINANCIEROS, CAPTACION Y SUMINISTRO DE AGUA PARA USOS MULTIPLES DEPENDENCIA: ORGANISMO OPERADOR MUNICIPAL DEL AGUA POTABLE, ALCANTARILLADO Y SANEAMIENTO UNIDAD RESPONSABLE: COORDINACION DEL DEPARTAMENTO TECNICO OBJETIVO: REALIZAR ACCIONES ENCAMINADAS AL CUIDADO DE LA REGULACION Y PREVENCIÓN DE LA CONTAMINACION DEL AGUA</p>											
CLAVE	DESCRIPCION	UNIDAD DE MEDIDA	PONDE-RACION %	GASTO		META		PORCENTAJE			
				PRESUP. MODIFICADO	DEVENGADO	PROGRAMADA	ACUMULADO REAL	E1	E2	E3	
1	Suministro mensual de Energía Eléctrica	Consumo	12.82%	\$ 14,533,182.17	\$ 14,533,182.17	12	12	100%	100%	100%	
TOTAL DEL GASTO DE LA UNIDAD RESPONSABLE				\$ 14,533,182.17	\$ 14,533,182.17	12	12				

[Handwritten signature]

[Handwritten mark]

[Handwritten signature]

INDICADORES DE RESULTADOS

Hoja 8 de 17

OOMAPAS
ORGANISMO OPERADOR MUNICIPAL DE AGUA POTABLE ALCANTARILLADO Y SANEAMIENTO DE CABORCA
CUENTA PUBLICA
INDICADORES DE RESULTADOS
DEL 01 DE ENERO AL 31 DE DICIEMBRE DEL 2024

UNIDAD RESPONSABLE: OB 26 ORGANISMO OPERADOR MUNICIPAL DE AGUA POTABLE, ALCANTARILLADO Y SANEAMIENTO (OOMAPAS)
PROGRAMA: CLAVE: AB
NOMBRE: APOYO A LA OPERACIÓN DEL SISTEMA MUNICIPAL HIDRAULICO
SUB PROGRAMA: CLAVE 01
NOMBRE: ADMINISTRACION DE RECURSOS MATERIALES Y FINANCIEROS
DEPENDENCIA: ORGANISMO OPERADOR MUNICIPAL DEL AGUA POTABLE, ALCANTARILLADO Y SANEAMIENTO
UNIDAD RESPONSABLE: COORDINACION DEL DEPARTAMENTO TECNICO
OBJETIVO: COORDINAR ADQUISICION DE IMPLEMENTOS PARA APOYO EN OPERACIÓN

CLAVE	DESCRIPCION	UNIDAD DE MEDIDA	PONDE-RACION %	GASTO			META		PORCENTAJE				
				PRESUP. MODIFICADO	DEVENGADO	ACUMULADO	PROGRAMADA	REAL	E1	E2	E3		
1	Adquisicion de sonda para medicion de niveles en pozos de agua potable	Unidad	0.00%				1						
2	Adquisicion de impresora a color para ploteo de planos de ingenieria y equipo de computo	Unidad	0.00%				1						
3	Adquisicion de impresora a color	Unidad	0.00%				1						
TOTAL DEL GASTO DE LA UNIDAD RESPONSABLE				\$	-	\$	3	0					

2

INDICADORES DE RESULTADOS

ORGANISMO OPERADOR MUNICIPAL DE AGUA POTABLE ALCANTARILLADO Y SANEAMIENTO DE CABORCA
CUENTA PUBLICA
INDICADORES DE RESULTADOS
DEL 01 DE ENERO AL 31 DE DICIEMBRE DEL 2024

UNIDAD RESPONSABLE: OB 26 ORGANISMO OPERADOR MUNICIPAL DE AGUA POTABLE, ALCANTARILLADO Y SANEAMIENTO (OOMPAS) COORD. DEPARTAMENTO TECNICO
PROGRAMA: CLAVE: AC
NOMBRE: FOMENTO Y REGULACION DE LA PRESTACION DE LOS SERVICIOS DE AGUA POTABLE Y ALCANTARILLADO
SUB PROGRAMA: CLAVE 02
NOMBRE: PRESTACION DEL SERVICIO DE AGUA POTABLE
DEPENDENCIA: ORGANISMO OPERADOR MUNICIPAL DEL AGUA POTABLE, ALCANTARILLADO Y SANEAMIENTO
UNIDAD RESPONSABLE: COORDINACION DEL DEPARTAMENTO TECNICO
OBJETIVO: COORDINAR ACCIONES ENCAMINADAS A LA EJECUCION DE OBRA PUBLICA DE AGUA POTABLE

CLAVE	DESCRIPCION	UNIDAD DE MEDIDA	PONDERACION %	GASTO		META		PORCENTAJE				
				PRESUP. MODIFICADO	DEVENGADO	ACUMULADO		E1	E2	E3		
						PROGRAMADA	REAL					
1	REHABILITACION DE RED HIDRAULICA EN BULEVAR MANUEL J. CLOUTHIER ENTRE AVENIDAS LUIS D. COLOSIO Y DURANGO, DE LA COL. INDUSTRIAL, EN EL MUNICIPIO DE CABORCA, SON.	ML	0.00%			1480						
2	AMPLIACION DE RED HIDRAULICA EN CALLE 36 ENTRE AVS. STA. BARBARA Y STA. EVA, HASTA CALLE 35, COL. STA. CECILIA, EN CABORCA, SON.	ML	0.08%	\$ 86,089.42	\$ 86,089.42	136		100%	100%	100%		
3	REHABILITACION DE RED HIDRAULICA Y TOMAS DOMICILIARIAS EN CALLEION A ENTRE 8 Y 10, CALLEION B ENTRE CALLES 9 Y 10, Y EN CALLEION KING ENTRE AVENIDAS K Y N, EN LA COLONIA CENTRO MPIO DE CABORCA SONORA	ML	0.41%	\$ 459,462.39	\$ 459,462.39	630		100%	100%	100%		
4	AMPLIACION DE RED HIDRAULICA EN CALLE 46 ENTRE AVS. STA. LOURDES Y STA EVA. EN AV. STA LAURA ENTRE CALLES 48 Y53 Y EN CALLES 49,50,51,52, Y 53 ENTRE AVS. STA BARBARA Y STA. CECILIA, EN COLONIA PALO VERDE, MPIO DE CABORCA, SON."	ML	0.38%	\$436,012.56	\$436,012.56	1432		100%	100%	100%		
5	"REHABILITACION DE RED HIDRAULICA, TOMAS DOMICILIARIAS, PARA MEJORAR EL ABASTECIMIENTO DE AGUA POTABLE EN EL SECTOR ALTO DE LA COLONIA INDUSTRIAL ENTRE AVS. DURANGO Y SONORA Y ENTRE CALLES 8 Y 10, EN LA CIUDAD DE CABORCA SONORA"	ML	0.94%	\$1,070,101.06	\$1,070,101.06	1482		100%	100%	100%		
6	REHABILITACION DE RED HIDRAULICA Y TOMAS DOMICILIARIAS DE LA CALLE SOR JUANA INES DE LA CRUZ ENTRE 5 DE MAYO Y 16 DE SEPTIEMBRE, COL. 5 DE MAYO, EN MPIO DE CABORCA, SON."	ML	0.10%	\$118,367.68	\$118,367.68	129		100%	100%	100%		
TOTAL DEL GASTO DE LA UNIDAD RESPONSABLE				\$ 2,170,033.11	\$ 2,170,033.11	5289	3809					

ISAF-f473eff1-af86-bbcc-7a0b-728a42270a1f

3/27/2025 12:23:28 PM

INDICADORES DE RESULTADOS

ORGANISMO OPERADOR MUNICIPAL DE AGUA POTABLE ALCANTARILLADO Y SANEAMIENTO DE CABORCA
CUENTA PUBLICA
INDICADORES DE RESULTADOS
DEL 01 DE ENERO AL 31 DE DICIEMBRE DEL 2024

ORGANISMO OPERADOR MUNICIPAL DE AGUA POTABLE, ALCANTARILLADO Y SANEAMIENTO (OOMAPAS) COORD. DEPARTAMENTO TECNICO

UNIDAD RESPONSABLE: OB 26 ORGANISMO OPERADOR MUNICIPAL DE AGUA POTABLE, ALCANTARILLADO Y SANEAMIENTO DE CABORCA
PROGRAMA: CLAVE: AC
NOMBRE: FOMENTO Y REGULACION DE LA PRESTACION DE LOS SERVICIOS DE AGUA POTABLE Y ALCANTARILLADO
SUB PROGRAMA: CLAVE 03
NOMBRE: PRESTACION DEL SERVICIO DE ALCANTARILLADO
DEPENDENCIA: ORGANISMO OPERADOR MUNICIPAL DEL AGUA POTABLE, ALCANTARILLADO Y SANEAMIENTO
UNIDAD RESPONSABLE: COORDINACION DEL DEPARTAMENTO TECNICO
OBJETIVO: COORDINAR ACCIONES ENCAMINADAS A LA EJECUCION DE OBRA PUBLICA DE ALCANTARILLADO

CLAVE	DESCRIPCION	UNIDAD DE MEDIDA	PONDE-RACION %	GASTO		META		PORCENTAJE		
				PRESUP. MODIFICADO	DEVENGADO	ACUMULADO		E1	E2	E3
						PROGRAMADA	REAL			
1	REHABILITACION DE RED SANITARIA, DESCARGAS DOMICILIARIAS Y POZOS DE VISTA DE LA CALLE SOR JUANA INES DE LA CRUZ ENTRE 5 DE MAYO Y 16 DE SEPTIEMBRE, COL. 5 DE MAYO, EN MPIO DE CABORCA, SON."	ML	0.17%	\$ 193,592.49	\$ 193,592.49	129	129	100%	100%	100%
2	AMPLIACION DE RED DE DRENAJE SANITARIO, COLECTOR EN AV. SANTA CECILIA ENTRE CALLES 44 Y 45, ATARJEA EN CALLE 45 ENTRE AV. SANTA RAMONA Y AV. DEL CARMEN Y LA CONTRUCCION DE POZOS DE VISITA, EN COL. PALO VERDE, MPIO. DE CABORCA, SON.	ML	0.82%	\$926,000.00	\$926,000.02	768	768	100%	100%	100%
3	AMPLIACION DE RED DE DRENAJE SANITARIO Y LA CONTRUCCION DE POZOS DE VISITA EN CALLE 36 ENTRE AVS. STA BARBARA Y STA. EVA, HASTA CALLE 36, COL. STA. CECILIA, EN CABORCA, SON.	ML	0.15%	\$167,856.93	\$167,856.93	136	136	100%	100%	100%
4	REHABILITACION DE RED DE DRENAJE SANITARIO Y DESCARGAS DOMICILIARIAS, EN AVENIDA H ENTRE CALLES 7 Y 8 EN COLONIA CENTRO, MPIO. DE H. CABORCA, SON.	ML	0.24%	\$269,309.35	\$269,309.35	126	126	100%	100%	100%
5	REHABILITACION DE RED DE DRENAJE SANITARIO Y DESCARGAS DOMICILIARIAS, EN CALLE 9 ENTRE AVENIDAS K Y L EN COLONIA CENTRO, MPIO. DE H. CABORCA, SON.	ML	0.16%	\$179,123.49	\$179,123.49	83	83	100%	100%	100%
TOTAL DEL GASTO DE LA UNIDAD RESPONSABLE				\$ 1,735,882.26	\$ 1,735,882.28	1113	1113	100%	100%	100%

(Handwritten signatures and initials)

ORGANISMO OPERADOR MUNICIPAL DE AGUA POTABLE ALCANTARILLADO Y SANEAMIENTO DE CABORCA
CUENTA PUBLICA
INDICADORES DE RESULTADOS
DEL 01 DE ENERO AL 31 DE DICIEMBRE DEL 2024

ORGANISMO OPERADOR MUNICIPAL DE AGUA POTABLE, ALCANTARILLADO Y SANEAMIENTO (OOMAPAS) COORD. DEPARTAMENTO TECNICO

UNIDAD RESPONSABLE: OB 26 ORGANISMO OPERADOR MUNICIPAL DE AGUA POTABLE Y ALCANTARILLADO
PROGRAMA: CLAVE: AC
NOMBRE: FOMENTO Y REGULACION DE LA PRESTACION DE LOS SERVICIOS DE AGUA POTABLE Y ALCANTARILLADO
SUB PROGRAMA: CLAVE 03
NOMBRE: PRESTACION DEL SERVICIO DE ALCANTARILLADO
DEPENDENCIA: ORGANISMO OPERADOR MUNICIPAL DEL AGUA POTABLE, ALCANTARILLADO Y SANEAMIENTO
UNIDAD RESPONSABLE: COORDINACION DEL DEPARTAMENTO TECNICO
OBJETIVO: COORDINAR ACCIONES ENCAMINADAS A LA EJECUCION DE OBRA PUBLICA DE ALCANTARILLADO

CLAVE	DESCRIPCION	UNIDAD DE MEDIDA	PONDERACION %	GASTO		DEVENGADO	META		PORCENTAJE		
				PRESUP. MODIFICADO	ACUMULADO		PROGRAMADA	REAL	E1	E2	E3
1	REHABILITACION DE RED DE DRENAJE SANITARIO Y DESCARGAS DOMICILIARIAS EN CALLE 9 Y 10 ENTRE AVS. ORIENTE Y GARCIA MORALES, EN AVS. GRAL PESQUEIRA Y GARCIA MORALES ENTRE 9 Y 10, CON LA CONSTRUCCION DE POZOS DE VISITA, EN COLONIA PAGASA MPIO DE CABORCA SONORA.	ML	1.03%	\$1,170,000.65	720	\$1,170,000.65	720	720	100%	100%	100%
2	REHABILITACION DE RED DE DRENAJE SANITARIO Y DESCARGAS DOMICILIARIAS EN CALLEJON A ENTRE 8 Y 10, CALLEJON B ENTRE CALLES 9 Y 10, Y EN CALLEJON KINO ENTRE AVENIDAS K Y N, EN LA COLONIA CENTRO MPIO DE CABORCA SONORA	ML	0.69%	\$780,983.87	630	\$780,983.88	630	630	100%	100%	100%
3	AMPLIACION DE RED DE DRENAJE SANITARIO Y LA CONSTRUCCION DE POZOS DE VISITA EN AV. 6 DE ABRIL ENTRE CALLES 38 Y 40, CALLE 40 ENTRE 6 DE ABRIL Y AV. C COLONIA SAN ANGEL, CABORCA SONORA.	ML	0.29%	\$322,999.98	342	\$322,999.98	342	342	100%	100%	100%
4	CONSTRUCCION DE DRENAJE PLUVIAL EN AV. B ENTRE CALLES 4TA DE LOS JARDINES Y ACACIA HASTA ARROYO DE AVENIDA A, EN COL. LUZ DE ORIENTE, MUNICIPIO DE CABORCA SON.	ML	0.97%	\$1,095,079.38	490	\$1,095,079.73	490	490	100%	100%	100%
TOTAL DEL GASTO DE LA UNIDAD RESPONSABLE				\$3,369,063.88	2182	\$3,369,064.24	2182	2182	100%	100%	100%

TOTAL DEL GASTO DE LA UNIDAD RESPONSABLE \$ 24,085,325.81 \$ 24,085,326.19 21%

[Handwritten signature]

[Handwritten signature]

[Handwritten signature]

INDICADORES DE RESULTADOS

ORGANISMO OPERADOR MUNICIPAL DE AGUA POTABLE ALCANTARILLADO Y SANEAMIENTO DE CABORCA CUENTA PUBLICA INDICADORES DE RESULTADOS DEL 01 DE ENERO AL 31 DE DICIEMBRE DEL 2024											
UNIDAD RESPONSABLE: OB 26 ORGANISMO OPERADOR MUNICIPAL DE AGUA POTABLE, ALCANTARILLADO Y SANEAMIENTO (OOMAPAS) COORD. DEPARTAMENTO TECNICO PROGRAMA: CLAVE: AB NOMBRE: APOYO A LA OPERACIÓN DEL SISTEMA MUNICIPAL HIDRAULICO SUB PROGRAMA: CLAVE 01 NOMBRE: ADMINISTRACION DE RECURSOS MATERIALES Y FINANCIEROS DEPENDENCIA: ORGANISMO OPERADOR MUNICIPAL DEL AGUA POTABLE, ALCANTARILLADO Y SANEAMIENTO UNIDAD RESPONSABLE: COORDINACION DE OPERACIÓN OBJETIVO: COORDINAR ACCIONES ENCAMINADAS A LA CONSERVACION DE EQUIPO DE TRANSPORTE Y MAQUINARIA											
CLAVE	DESCRIPCION	UNIDAD DE MEDIDA	PONDE-RACION %	GASTO		DEVENGADO	META		PORCENTAJE		
				PRESUP. MODIFICADO			PROGRAMADA	ACUMULADO REAL	E1	E2	E3
1	Mantenimiento y reparacion equipo de transporte	Mantenimiento	0.83%	\$ 945,002.56	\$ 945,002.56	12	12	100%	100%	100%	100%
2	Mantenimiento y reparacion de maquinaria y equipo	Mantenimiento	1.20%	\$ 1,348,412.23	\$ 1,348,412.12	12	12	100%	100%	100%	100%
3	Suministro de Combustible a equipos de transporte y maquinaria	Evento	3.67%	\$ 4,160,361.49	\$ 4,160,361.49	12	12	100%	100%	100%	100%
4	Suministro de Herramientas y materiales para trabajos de operacion	Evento	0.44%	\$ 499,958.66	\$ 499,568.86	4	4	100%	100%	100%	100%
TOTAL DEL GASTO DE LA UNIDAD RESPONSABLE				\$ 6,959,785.94	\$ 6,953,345.03	40	40				

[Handwritten signature]

[Handwritten initials]

INDICADORES DE RESULTADOS

ORGANISMO OPERADOR MUNICIPAL DE AGUA POTABLE ALCANTARILLADO Y SANEAMIENTO DE CABORCA CUENTA PUBLICA INDICADORES DE RESULTADOS DEL 01 DE ENERO AL 31 DE DICIEMBRE DEL 2024											
UNIDAD RESPONSABLE: OB 26 ORGANISMO OPERADOR MUNICIPAL DE AGUA POTABLE, ALCANTARILLADO Y SANEAMIENTO (OOMAPAS) COORD. DEPARTAMENTO TECNICO PROGRAMA: CLAVE: AC NOMBRE: FOMENTO Y REGULACION DE LA PRESTACION DE LOS SERVICIOS DE AGUA POTABLE Y ALCANTARILLADO SUB PROGRAMA: CLAVE 02 NOMBRE: PRESTACION DEL SERVICIO DE AGUA POTABLE DEPENDENCIA: ORGANISMO OPERADOR MUNICIPAL DEL AGUA POTABLE, ALCANTARILLADO Y SANEAMIENTO UNIDAD RESPONSABLE: COORDINACION DE OPERACION OBJETIVO: COORDINAR ACCIONES PARA ASEGURAR EL CORRECTO SUMINISTRO DE AGUA POTABLE											
EVALUACIÓN DE METAS											
CLAVE	DESCRIPCION	UNIDAD DE MEDIDA	PONDE-RACION %	GASTO			META		PORCENTAJE		
				PRESUP. MODIFICADO	DEVENGADO	ACUMULADO	PROGRAMADA	REAL	E1	E2	E3
1	Mantenimiento de red Hidraulica	Evento	1.69%	\$ 1,913,119.88	\$ 1,913,119.59	350	3830	100%	9%	1094%	
2	Rehabilitacion de Red de Agua Potable	Evento	0.47%	\$ 532,107.34	\$ 532,107.34	900	1327	100%	68%	147%	
3	Ampliacion de Red de Agua	Evento	0.05%	\$ 59,214.70	\$ 59,214.70	5500	231	100%	2381%	4%	
4	Instalacion Medidores de flujo de agua	Evento	0.76%	\$ 861,637.74	\$ 861,637.74	2000	1703	100%	117%	85%	
TOTAL DEL GASTO DE LA UNIDAD RESPONSABLE				\$ 3,366,079.66	\$3,366,079.37	8750	7091				

(Handwritten signatures and initials)

INDICADORES DE RESULTADOS

ORGANISMO OPERADOR MUNICIPAL DE AGUA POTABLE ALCANTARILLADO Y SANEAMIENTO DE CABORCA CUENTA PUBLICA INDICADORES DE RESULTADOS DEL 01 DE ENERO AL 31 DE DICIEMBRE DEL 2024											
UNIDAD RESPONSABLE: OB 26 ORGANISMO OPERADOR MUNICIPAL DE AGUA POTABLE, ALCANTARILLADO Y SANEAMIENTO (OOMAPAS) COORD. DEPARTAMENTO TECNICO PROGRAMA: CLAVE: AC NOMBRE: FOMENTO Y REGULACION DE LA PRESTACION DE LOS SERVICIOS DE AGUA POTABLE Y ALCANTARILLADO SUB PROGRAMA: CLAVE 03 NOMBRE: PRESTACION DEL SERVICIO DE ALCANTARILLADO DEPENDENCIA: ORGANISMO OPERADOR MUNICIPAL DEL AGUA POTABLE, ALCANTARILLADO Y SANEAMIENTO UNIDAD RESPONSABLE: COORDINACION DE OPERACION OBJETIVO: COORDINAR ACCIONES PARA ASEGURAR EL CORRECTO FUNCIONAMIENTO DEL ALCANTARILLADO											
EVALUACIÓN DE METAS											
CLAVE	DESCRIPCION	UNIDAD DE MEDIDA	PONDE-RACION %	GASTO			META		PORCENTAJE		
				PRESUP. MODIFICADO	DEVENGADO	ACUMULADO PROGRAMADA	REAL	E1	E2	E3	
1	Sondear y desazolver la red de drenaje / Mantenimiento de Red de Drenaje	ML	0.32%	\$ 357,776.70	\$ 357,776.70	70000	32818	100%	213%	47%	
2	Mantener y reparar la red de drenaje / Rehabilitacion de Red de Drenaje	Evento	0.15%	\$ 171,886.59	\$ 171,886.59	250	1997	100%	13%	799%	
3	Suministrar e instalar conexiones a la red de drenaje/ Ampliacion de Red de Drenaje	Evento	0.05%	\$ 54,390.92	\$ 47,645.92	3000	193	88%	1362%	6%	
4	Instalacion de red de drenaje	Evento	0.15%	\$ 166,524.58	\$ 166,524.58	350	193	100%	181%	55%	
TOTAL DEL GASTO DE LA UNIDAD RESPONSABLE				\$ 750,578.79	\$ 743,833.79	73600	35201				

TOTAL DEL GASTO DE LA UNIDAD RESPONSABLE 9.77% \$ 11,076,444.39 \$ 11,063,258.19

IN

ISAF-f473eff1-af86-bbcc-7a0b-728a42270a1f

3/27/2025 12:23:28 PM

INDICADORES DE RESULTADOS

ORGANISMO OPERADOR MUNICIPAL DE AGUA POTABLE ALCANTARILLADO Y SANEAMIENTO DE CABORCA CUENTA PUBLICA INDICADORES DE RESULTADOS DEL 01 DE ENERO AL 31 DE DICIEMBRE DEL 2024												
ORGANISMO OPERADOR MUNICIPAL DE AGUA POTABLE, ALCANTARILLADO Y SANEAMIENTO (OOMAPAS) COORD. DEPARTAMENTO TECNICO												
UNIDAD RESPONSABLE: OB 26 ORGANISMO OPERADOR MUNICIPAL DEL AGUA POTABLE, ALCANTARILLADO Y SANEAMIENTO PROGRAMA: CLAVE: AA NOMBRE: POLITICA Y PLANEACION DE LA ADMINISTRACION DEL AGUA SUB PROGRAMA: CLAVE 03 NOMBRE: CONTROL Y EVALUACION DEPENDENCIA: ORGANISMO OPERADOR MUNICIPAL DEL AGUA POTABLE, ALCANTARILLADO Y SANEAMIENTO UNIDAD RESPONSABLE: COORDINACION DE CONTRALORIA INTERNA OBJETIVO: COORDINAR ACCIONES DE CONTROL Y EVALUACION												
CLAVE	DESCRIPCION	UNIDAD DE MEDIDA	PONDERACION %	GASTO		DEVENGADO	META		PORCENTAJE			
				PRESUP. MODIFICADO	REAL		PROGRAMADA	ACUMULADO REAL	E1	E2	E3	
1	Inventario general del almacén	Revision	0.01%	\$ 12,825.36		\$ 25,650.72	4		200%			100%
2	Muestreo del inventario del almacén (artículos elegidos por contraloría)	Revision	0.01%	\$ 12,825.36		\$ 25,650.72	12	12	100%			100%
3	Revision de saldos almacén-contabilidad	Revision	0.02%	\$ 25,650.72		\$ 25,650.72	12	12	100%			100%
4	Arqueo a cajas recaudadoras	Revision	0.02%	\$ 25,650.72		\$ 25,650.72	12	12	100%			100%
5	Revision de nominas	Revision	0.02%	\$ 25,650.72		\$ 25,650.72	26	26	100%			100%
6	Revision de libro de control de archivo	Revision	0.02%	\$ 25,650.72		\$ 25,650.72	12	12	100%			100%
7	Revision de saldos de facturación	Revision	0.02%	\$ 25,650.72		\$ 25,650.72	12	12	100%			100%
8	Revision mensual de instalación de medidores	Revision	0.02%	\$ 25,650.72		\$ 25,650.72	12	12	100%			100%
9	Revision de ordenes de trabajo ejecutadas por el departamento operativo	Revision	0.02%	\$ 25,650.72		\$ 25,650.72	12	12	100%			100%
10	Reporte de trabajos realizados por personal de operación	Revision	0.02%	\$ 25,650.72		\$ 25,650.72	12	12	100%			100%
11	Revision de oficinas recibidos, enviados y su seguimiento	Revision	0.02%	\$ 25,650.72		\$ 25,650.72	12	12	100%			100%
12	Arqueos físicos de cuentas por pagar	Revision	0.02%	\$ 25,650.72		\$ 25,650.72	12	12	100%			100%
13	Revision de estados financieros	Revision	0.02%	\$ 25,650.72		\$ 25,650.72	4	4	100%			100%
14	Revision de observaciones de ISAF	Revision	0.02%	\$ 25,650.72		\$ 25,650.72	12	12	100%			100%
15	Revision del padron de usuarios	Revision	0.02%	\$ 25,650.72		\$ 25,650.72	12	12	100%			100%
16	Revision del reporte mensual de cartera vencida	Revision	0.02%	\$ 25,650.72		\$ 25,650.72	12	12	100%			100%
17	Revision del reporte mensual de convenios realizados con usuarios	Revision	0.02%	\$ 25,650.72		\$ 25,650.72	12	12	100%			100%
TOTAL DEL GASTO DE LA UNIDAD RESPONSABLE				\$ 410,411.51		\$ 410,411.51	202	198				

2

INDICADORES DE RESULTADOS

ORGANISMO OPERADOR MUNICIPAL DE AGUA POTABLE ALCANTARILLADO Y SANEAMIENTO DE CABORCA
CUENTA PUBLICA
INDICADORES DE RESULTADOS
DEL 01 DE ENERO AL 31 DE DICIEMBRE DEL 2024

ORGANISMO OPERADOR MUNICIPAL DE AGUA POTABLE, ALCANTARILLADO Y SANEAMIENTO (OOMAPAS) COORD. DEPARTAMENTO TECNICO

UNIDAD RESPONSABLE: OB 26 ORGANISMO OPERADOR MUNICIPAL DE AGUA POTABLE, ALCANTARILLADO Y SANEAMIENTO

PROGRAMA: CLAVE: AA

NOMBRE: POLITICA Y PLANEACION DE LA ADMINISTRACION DEL AGUA

SUB PROGRAMA: CLAVE 03

NOMBRE: CONTROL Y EVALUACION

DEPENDENCIA: ORGANISMO OPERADOR MUNICIPAL DEL AGUA POTABLE, ALCANTARILLADO Y SANEAMIENTO

UNIDAD RESPONSABLE: COORDINACION DE CONTRALORIA INTERNA

OBJETIVO: COORDINAR ACCIONES DE CONTROL Y EVALUACION

CLAVE	DESCRIPCION	UNIDAD DE MEDIDA	PONDERACION %	GASTO		META		PORCENTAJE		
				PRESUP. MODIFICADO	DEVENGADO	PROGRAMADA	ACUMULADO REAL	E1	E2	E3
18	Revision de reporte mensual de la clasificacion periodica de cuentas por cobrar por antigüedad de saldos	Revision	0.02%	\$ 25,650.72	\$ 25,650.72	12	12	100%	100%	100%
19	Revision de estudio realizado de cuentas incobrables	Revision	0.02%	\$ 25,650.72	\$ 25,650.72	4	4	100%	100%	100%
20	Revision de control de combustibles	Revision	0.02%	\$ 25,650.72	\$ 25,650.72	12	12	100%	100%	100%
21	Bitacora de mantenimiento de equipo de transporte y maquinaria	Revision	0.02%	\$ 25,650.72	\$ 25,650.72	12	12	100%	100%	100%
22	Revision de expedientes tecnicos de obra	Revision	0.02%	\$ 25,650.72	\$ 25,650.72	12	12	100%	100%	100%
23	Revision de lectura de macromedicion de pozos	Revision	0.02%	\$ 25,650.72	\$ 25,650.72	12	12	100%	100%	100%
24	Revision de incidencias reportadas a CINA de macromedicion	Revision	0.02%	\$ 25,650.72	\$ 25,650.72	12	12	100%	100%	100%
25	Revision de catalogo de proveedores y costos unitarios departamento de compras	Revision	0.02%	\$ 25,650.72	\$ 25,650.72	12	12	100%	100%	100%
26	Revision de reporte semanal de cloracion de pozos	Revision	0.02%	\$ 25,650.72	\$ 25,650.72	12	12	100%	100%	100%
27	Revision de bitacora de actividad de los pozos	Revision	0.02%	\$ 25,650.72	\$ 25,650.72	12	12	100%	100%	100%
28	Bitacora de reporte de fuga de agua y drenaje en oficinas	Revision	0.02%	\$ 25,650.72	\$ 25,650.72	12	12	100%	100%	100%
29	Revision de reporte de contratos realizados de agua y drenaje	Revision	0.02%	\$ 25,650.72	\$ 25,650.72	12	12	100%	100%	100%
30	Revision de tomas de lecturas de inmuebles definidos por contralora con evidencia fotografica	Revision	0.02%	\$ 25,650.72	\$ 25,650.72	12	12	100%	100%	100%
31	Revision de calculo y presentacion de la declaracion de derechos de aguas y residuales	Revision	0.02%	\$ 25,650.72	\$ 25,650.72	4	4	100%	100%	100%
TOTAL DEL GASTO DE LA UNIDAD RESPONSABLE				\$ 359,110.07	\$ 359,110.07	152	152	100%	100%	100%

TOTAL DEL GASTO DE LA UNIDAD RESPONSABLE **\$ 769,521.58** **\$ 769,521.58**

0.68%

ISAF-f473eff1-af86-bbcc-7a0b-728a42270a1f

3/27/2025 12:23:28 PM

OOMAPAS
 ORGANISMO OPERADOR MUNICIPAL DE AGUA POTABLE ALCANTARILLADO Y SANEAMIENTO DE CABORCA
 CUENTA PUBLICA
 INDICADORES DE RESULTADOS
 DEL 01 DE ENERO AL 31 DE DICIEMBRE DEL 2024

UNIDAD RESPONSABLE: OB 26 ORGANISMO OPERADOR MUNICIPAL DE AGUA POTABLE, ALCANTARILLADO Y SANEAMIENTO (OOMAPAS) COORD. DEPARTAMENTO TECNICO
 PROGRAMA: CLAVE: AB
 NOMBRE: APOYO A LA OPERACIÓN DEL SISTEMA MUNICIPAL HIDRAULICO
 SUB PROGRAMA: CLAVE 02
 NOMBRE: ADMINISTRACION DEL SUMINISTRO DE AGUA POTABLE
 DEPENDENCIA: ORGANISMO OPERADOR MUNICIPAL DEL AGUA POTABLE, ALCANTARILLADO Y SANEAMIENTO
 UNIDAD RESPONSABLE: COMISARIA PLUTARCO ELIAS CALLES (LA Y)
 OBJETIVO: COORDINAR ABASTECIMIENTO DE AGUA POTABLE Y ALCANTARILLADO DOMESTICO E INDUSTRIAL PARA LA COMISARIA DE PLUTARCO ELIAS CALLES (LA Y)

CLAVE	DESCRIPCION	UNIDAD DE MEDIDA	PONDE-RACION %	GASTO		META		PORCENTAJE		
				PRESUP. MODIFICADO	DEVENGADO	PROGRAMADA	ACUMULADO REAL	E1	E2	E3
1	Abastecimiento de agua potable y servicio de alcantarillado, así como de mantenimiento a la red hidráulica y de drenaje	Evento	3.93%	\$ 4,455,964.79	\$ 4,455,964.74	4	2	100%	200%	50%
TOTAL DEL GASTO DE LA UNIDAD RESPONSABLE				\$ 4,455,964.79	\$ 4,455,964.74	4	2			


TOTAL DEL GASTO DE LA UNIDAD RESPONSABLE \$ 4,455,964.79
 TOTAL GLOBAL POR UNIDAD RESPONSABLE \$ 113,322,395.81



L.C.I. IVAN MENDOZA YESCAS
 TESORERO MUNICIPAL

ING. MARIO ENRIQUE ESPINOZA
 DIRECTOR GENERAL

ORGANISMO PARAMUNICIPAL: OOMAPAS CABORCA
INDICADORES DE RESULTADOS
DEL 01 DE ENERO AL 30 DE JUNIO DEL 2024



VARIACIONES, JUSTIFICACIONES Y/U OBSERVACIONES

CLAVE

H2-3

NO SE ADQUIERE PORQUE NO SE REQUIRO ESTE BIEN

H3-1

SE ADQUIEREN MAS VEHICULOS POR NECESIDADES PROPIAS DEL SERVICIO

H9-1

ESTA OBRA NO FUE EJECUTADA, DENIDO A MANTENIMIENTO REALIZADO EN CARPETA ASFALTICA POR LO QUE SE SOLCITO LA AUTORIZACION A JUNTA DE GOB. PARA SUSTITUIR POR OTRA OBRA DE MAYOR URGENCIA.

12